

**UCHWAŁA NR XXXIV/342/2026
RADY MIEJSKIEJ W TARNOWIE**

z dnia 23 kwietnia 2026 r.

w sprawie „Oceny Zasobów Pomocy Społecznej Gminy Miasta Tarnowa za 2025 rok”

Na podstawie art. 18 ust. 2 pkt 15 ustawy z dnia 8 marca 1990 r. o samorządzie gminnym (Dz. U. z 2025 r. poz. 1153 i 1436 oraz z 2026 r. poz. 252) oraz art. 16a ust. 4 ustawy z dnia 12 marca 2004 r. o pomocy społecznej (Dz. U. z 2025 r. poz. 1214 i 1302 oraz z 2026 r. poz. 26 i 203), Rada Miejska w Tarnowie uchwala, co następuje:

§ 1. Przyjmuje się „Ocenę Zasobów Pomocy Społecznej Gminy Miasta Tarnowa za 2025 rok” w brzmieniu, jak w załączniku do niniejszej uchwały.

§ 2. Wykonanie uchwały powierza się Prezydentowi Miasta Tarnowa.

§ 3. Uchwała wchodzi w życie z dniem podjęcia.

Przewodniczący Rady
Miejskiej w Tarnowie

Małgorzata Mękal

Załącznik do uchwały nr XXXIV/342/2026
Rady Miejskiej w Tarnowie
z dnia 23 kwietnia 2026 r.



OCENA ZASOBÓW POMOCY SPOŁECZNEJ GMINY MIASTA TARNOWA ZA 2025 ROK

Tarnów, marzec 2026 rok

Spis treści

1.	WPROWADZENIE	3
2.	DANE O SYTUACJI DEMOGRAFICZNEJ I SPOŁECZNEJ W GMINIE MIASTA TARNOWA	3
3.	OGÓLNE DANE O OSOBACH I RODZINACH KORZYSTAJĄCYCH Z POMOCY I WSPARCIA UDZIELANYCH W GMINIE MIASTA TARNOWA	12
4.	OSOBY I RODZINY KORZYSTAJĄCE Z POMOCY I WSPARCIA UDZIELANYCH PRZEZ CENTRUM USŁUG SPOŁECZNYCH W TARNOWIE W RAMACH ZADAŃ GMINY	15
5.	OSOBY I RODZINY KORZYSTAJĄCE Z POMOCY I WSPARCIA UDZIELANYCH PRZEZ CENTRUM USŁUG SPOŁECZNYCH W TARNOWIE W RAMACH ZADAŃ POWIATU.....	19
6.	INNE RODZAJE POMOCY I ŚWIADCZEŃ.....	25
7.	KADRA CENTRUM USŁUG SPOŁECZNYCH W TARNOWIE.....	34
8.	ZESPOŁY PRACY SOCJALNEJ I INTEGRACJI SPOŁECZNEJ W CENTRUM USŁUG SPOŁECZNYCH W TARNOWIE	38
9.	ZATRUDNIENIE POMOCNICZE W CENTRUM USŁUG SPOŁECZNYCH W TARNOWIE	39
10.	ZASOBY INSTYTUCJONALNE POMOCY I WSPARCIA FUNKCJONUJĄCE NA TERENIE GMINY MIASTA TARNOWA.....	41
11.	ŚRODKI FINANSOWE NA WYDATKI W POMOCY SPOŁECZNEJ I INNYCH OBSZARACH POLITYKI SPOŁECZNEJ W BUDŻECIE GMINY MIASTA TARNOWA.....	52
12.	AKTYWNOŚĆ PROJEKTOWO - KONKURSOWA CENTRUM USŁUG SPOŁECZNYCH W TARNOWIE I NADZOROWANYCH JEDNOSTEK ORGANIZACYJNYCH	56
13.	WSPÓŁPRACA Z ORGANIZACJAMI POZARZĄDOWYMI – ZADANIA ZLECONE W OBSZARZE POMOCY I WSPARCIA.....	63
14.	WNIOSKI KOŃCOWE I REKOMENDACJE.....	65

1. WPROWADZENIE

Zgodnie z art. 16a ustawy z dnia 12 marca 2004 r. o pomocy społecznej (Dz. U. z 2025 r. poz. 1214 z późn. zm.) gmina, powiat oraz samorząd województwa zobowiązani są do corocznego sporządzania oceny zasobów pomocy społecznej. Dokument ten powstaje w oparciu o analizę lokalnej sytuacji społeczno-demograficznej i powinien obejmować m.in. informacje dotyczące infrastruktury, kadry, organizacji pozarządowych, nakładów finansowych ponoszonych na realizację zadań z zakresu pomocy społecznej – niezależnie od źródła ich finansowania i realizacji – a także dane o osobach i rodzinach korzystających z pomocy, typach oraz skali zdiagnozowanych problemów społecznych. Wyliczenie to ma charakter otwarty, dlatego ocena może obejmować również inne elementy istotne z punktu widzenia realizacji lokalnych zadań w obszarze pomocy społecznej.

Niniejsza analiza dotyczy sytuacji Gminy Miasta Tarnowa, położonej w województwie małopolskim. Tarnów jako miasto na prawach powiatu, graniczy m.in. z powiatami brzeskim, dąbrowskim, gorlickim oraz nowosądeckim. Miasto zlokalizowane jest na Płaskowyżu Tarnowskim, na styku Niziny Sandomierskiej i Pogórza Karpackiego, w północno-wschodniej części województwa, w dorzeczu rzek Dunajec i Biała. Powierzchnia Tarnowa wynosi 72 km².

W niniejszym opracowaniu przedstawiono szczegółowe dane dotyczące m.in. sytuacji demograficznej, rynku pracy, infrastruktury społecznej, osób i rodzin korzystających z pomocy i wsparcia, realizowanych świadczeń z zakresu pomocy społecznej w ramach zadań gminy i powiatu, zasobów instytucjonalnych, kadry pomocy społecznej, finansowania działań i wydatków w obszarze pomocy społecznej oraz innych segmentów polityki społecznej. Ujęto również informacje o aktywności projektowo-konkursowej oraz współpracy z organizacjami pozarządowymi.

Zgromadzone dane pozwalają na sformułowanie wniosków i rekomendacji, które stanowią podstawę do podejmowania decyzji o kierunkach lokalnej polityki społecznej oraz planowania budżetu na kolejny rok. „Ocena Zasobów Pomocy Społecznej za 2025 rok” stanowi tym samym narzędzie wspierające skuteczne kreowanie miejskiej polityki społecznej w Tarnowie, ukierunkowanej na poprawę efektywności działań, ograniczanie negatywnych zjawisk oraz rozwiązywanie zdiagnozowanych problemów społecznych.

2. DANE O SYTUACJI DEMOGRAFICZNEJ I SPOŁECZNEJ W GMINIE MIASTA TARNOWA

Według danych ewidencji prowadzonej przez Wydział Spraw Społecznych i Zdrowia Urzędu Miasta Tarnowa w 2025 r. Tarnów liczył 97 602 mieszkańców, z czego 52 341 osób stanowiły kobiety, a 45 261 mężczyźni. W 2025 r. w Tarnowie zarejestrowano 383 cudzoziemców.

Przytaczając statystyki Urzędu Stanu Cywilnego, stwierdzić należy, że w Tarnowie odnotowano w roku 2025 większą liczbę zawieranych małżeństw i urodzeń oraz większą liczbę zgonów. W ubiegłym roku „tak” powiedziało sobie 617 par, z czego 280 zdecydowały się na ślub cywilny, a 196 na ślub kościelny (konkordatowy). W drodze transkrypcji aktu zagranicznego sporządzone zostało 141 aktów. Jest to wzrost o 11 aktów małżeństwa sporządzone w stosunku do 2024 r., kiedy to zawarto 606 ślubów.

Liczba rozwodów i urodzeń kształtowała się na podobnym poziomie jak w 2024 r. Przeprowadzono 264 orzeczeń sądowych dotyczących zakończenia formalnego związku, zarejestrowano 7 separacji i 2 orzeczenia o jej zniesieniu. Sporządzono 1 610 aktów urodzenia, z czego 1 252 były to dokumenty dzieci urodzonych w Tarnowie, a 358 wpisy aktów zagranicznych do polskich ksiąg. W roku 2024 sporządzono 1 609 aktów urodzenia, czyli o 1 mniej niż w 2025 r.

Odnotowano za to zwiększoną liczbę zgonów w porównaniu z rokiem 2024. Urząd Stanu Cywilnego w Tarnowie zarejestrował 1 921 aktów zgonu (86 aktów zostało sporządzonych w drodze transkrypcji), dla porównania w roku 2024 było to 1 881 aktów.

Struktura ludności Tarnowa w minionym roku przedstawiała się następująco: osoby w wieku przedprodukcyjnym stanowiły 14 428 osób, w tym 7 146 kobiet; osoby w wieku produkcyjnym 54 226 osób, w tym 25 993 kobiet, osoby w wieku poprodukcyjnym 28 948 osób, w tym 19 202 kobiety. W latach 2024 – 2025 liczba ludności spadła o 1 283 osób. Liczba ludności w wieku produkcyjnym w 2025 r. w stosunku do 2024 r. zmalała o 1 283 osoby. Natomiast liczba mieszkańców w wieku poprodukcyjnym wzrosła w porównaniu do 2024 r. o 134 osoby.

Wśród czynników, które wpływają na zmniejszanie się liczby mieszkańców, wymienić można malejący i niski przyrost naturalny, emigracje do większych miast czy do innych krajów, jak również brak decyzji o meldowaniu się w mieście Tarnowie przez osoby, które decydują się na trwałe zamieszkanie w mieście.

Udział dzieci i młodzieży w ogólnej liczbie mieszkańców wyniósł 15,2%. Dostrzegalny jest coraz bardziej dynamiczny proces starzenia się tarnowskiego społeczeństwa.

Mówiąc o sytuacji społecznej, nie można pominąć zagadnienia bezrobocia. Według stanu na koniec grudnia 2025 r. w Powiatowym Urzędzie Pracy w Tarnowie zarejestrowane były 2 563 osoby bezrobotne z terenu miasta Tarnowa, o 20,1% więcej niż w końcu 2024 r. Z analizy sytuacji na lokalnym rynku pracy wynika, że wzrost bezrobocia zaobserwowany w 2025 r. wynika przede wszystkim ze zmiany przepisów prawnych polegających m.in. na: umożliwieniu rejestracji osób bezrobotnych ze względu na adres zamieszkania, a nie jak dotąd wg adresu zameldowania, umożliwieniu rejestracji rolników bez względu na wielkość gospodarstwa rolnego, brak sankcji za odmowę przyjęcia propozycji pracy, czy zlikwidowanie obowiązku wizyt w urzędzie pracy w celu potwierdzenia gotowości do podjęcia pracy. Pomimo wzrostu stan bezrobocia na koniec 2025 roku jest jednym z najniższych zanotowanych w okresie ostatnich 35 lat, czyli od początku monitorowania bezrobocia rejestrowanego. Wzrost liczby bezrobotnych w 2025 roku nie objął wszystkich osób znajdujących się w szczególnej sytuacji na rynku pracy. O 16 osób zmalała liczba bezrobotnych korzystających ze świadczeń pomocy społecznej i o 3 osoby zmniejszyła się liczba osób posiadających dziecko do 6 lat.

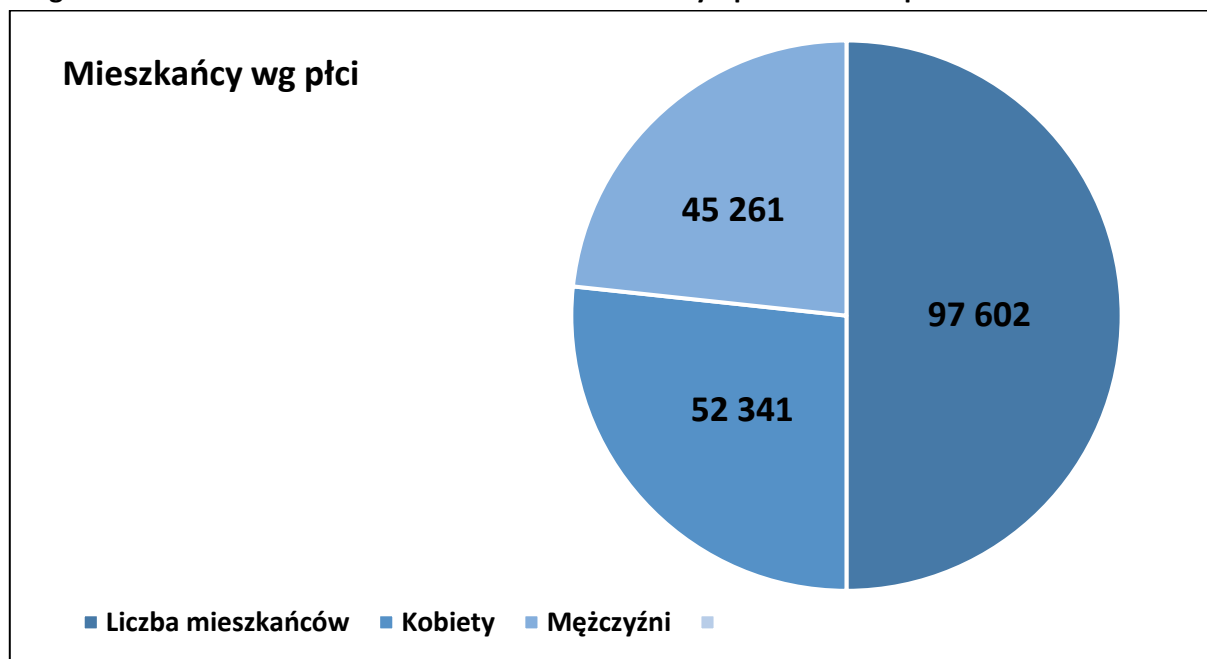
W pozostałych szczególnych grupach bezrobocie wzrosło. Wzrost bezrobocia w 2025 roku nastąpił przez zmniejszony odpływ osób z puli bezrobotnych. Liczba osób napływających do ewidencji była niższa niż w 2024 roku. W porównaniu do 2024 roku liczba osób wyłączonych zmniejszyła się o 526 osób, a liczba osób rejestrujących się zmalała o 128 osób. W 2025 roku zmniejszyło się zainteresowanie cudzoziemców zarejestrowaniem się w Urzędzie. Największy odsetek zarejestrowanych cudzoziemców stanowią obywatele Ukrainy. Ma to oczywiście bezpośredni związek z nadzwyczajną sytuacją stanowiącą konsekwencję agresji Rosji na Ukrainę i znaczną liczbą obywateli ukraińskich jaka przybyła do naszego kraju. Od początku wojny do 31.12.2025 r. w Powiatowym Urzędzie Pracy w Tarnowie zarejestrowano 1182 obywateli Ukrainy jako osoby bezrobotne lub poszukujące pracy. W końcu 2025 roku status osoby bezrobotnej lub poszukującej pracy posiadało 91 obywateli Ukrainy.

Stopa bezrobocia rejestrowanego, oznaczająca udział bezrobotnych w populacji aktywnych zawodowo na koniec grudnia 2025 r. kształtowała się na poziomie 5,0% i była o 0,8% wyższa niż w końcu 2024 roku.

Z zagadnieniem bezrobocia ściśle wiąże się kwestia rozwoju bądź nie, podmiotów gospodarczych. Według danych Głównego Urzędu Statystycznego w sekcji PKD w 2025 r. zarejestrowanych było 13 505 podmiotów gospodarczych. To wzrost o 255 podmiotów w porównaniu do roku 2024.

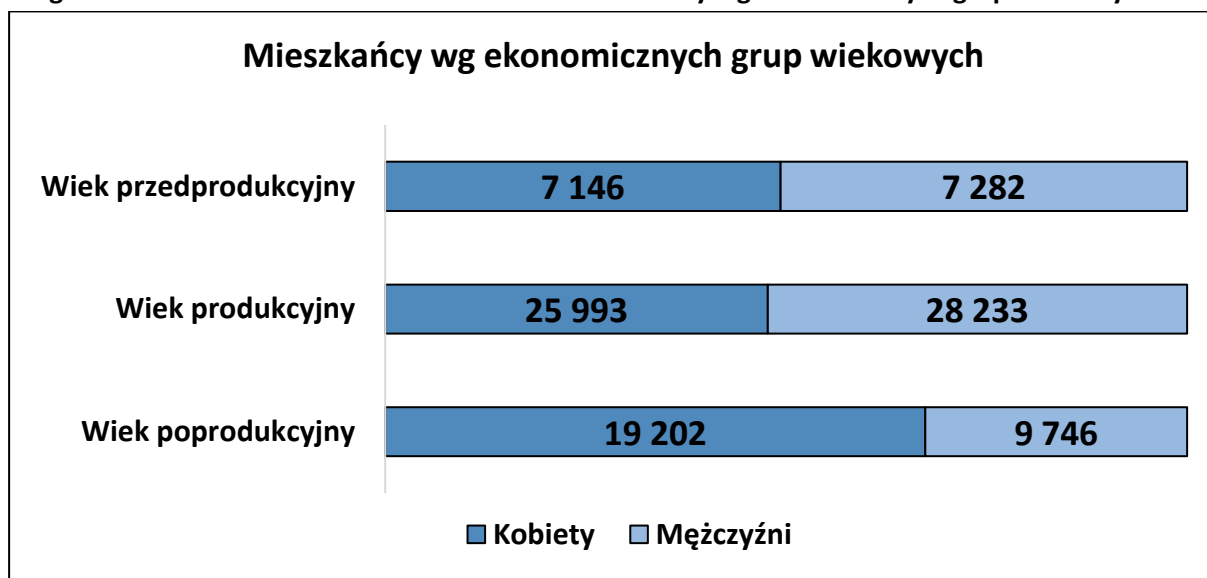
W celu przejrzystego pokazania analizowanych zakresów tematycznych w pierwszej części przedstawiono w formie graficznej najistotniejsze dane dotyczące demografii (liczbę ludności w podziale na płeć i grupy wiekowe), rynku pracy (liczbę bezrobotnych, liczbę bezrobotnych długotrwale, liczbę osób bezrobotnych z prawem do zasiłku).

Diagram nr 1. Liczba mieszkańców Tarnowa w roku oceny z podziałem na płeć



Źródło: opracowanie własne

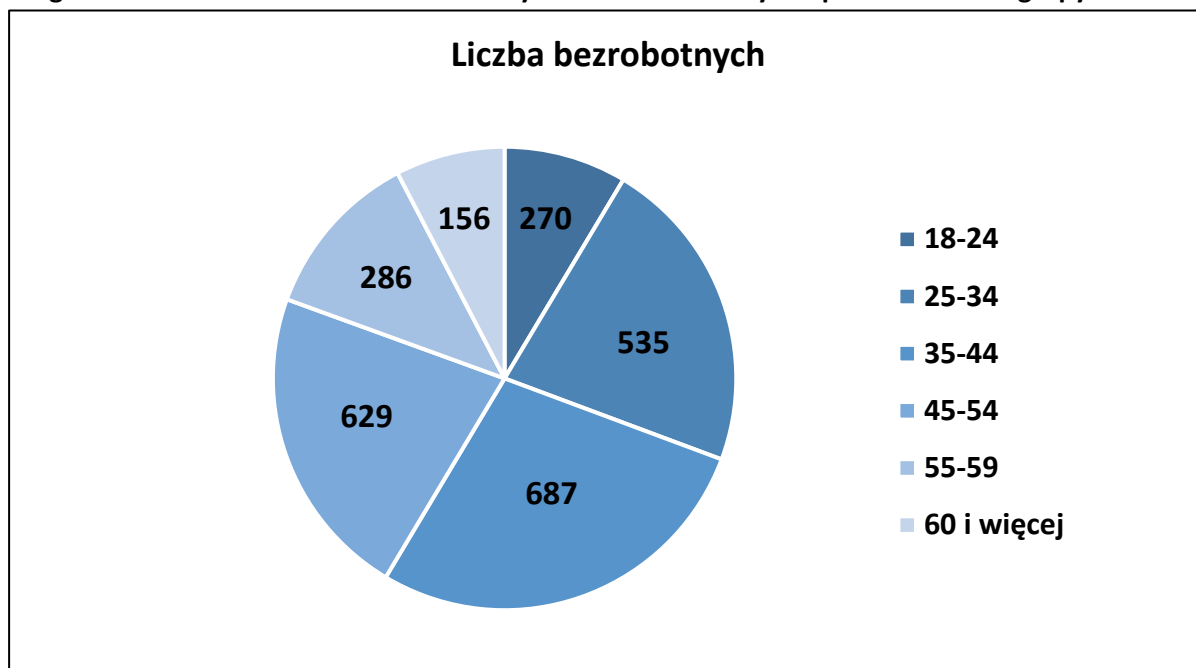
Diagram nr 2. Liczba mieszkańców Tarnowa w roku oceny wg ekonomicznych grup wiekowych¹



Źródło: opracowanie własne

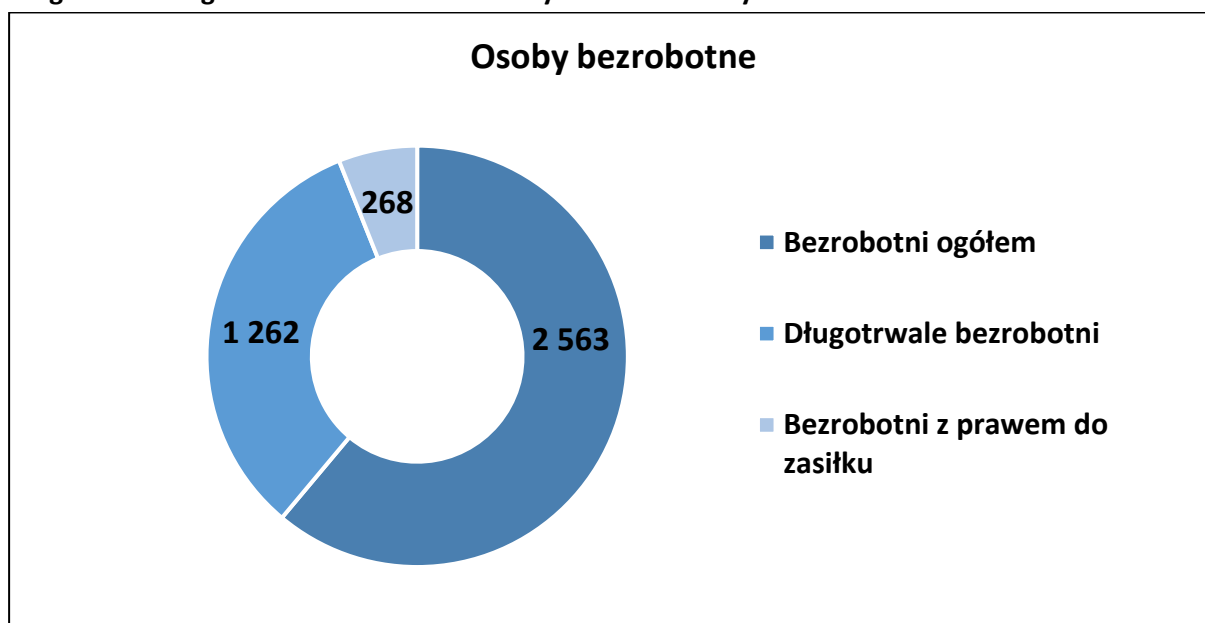
¹ W diagramie nr 2 wiek produkcyjny dotyczy: kobiet w wieku 18-59 lat, mężczyzn 18-64 lat; wiek poprodukcyjny dotyczy: kobiet w wieku 60 i więcej, mężczyzn 65 i więcej.

Diagram nr 3. Liczba osób bezrobotnych w roku oceny z podziałem na grupy wiekowe



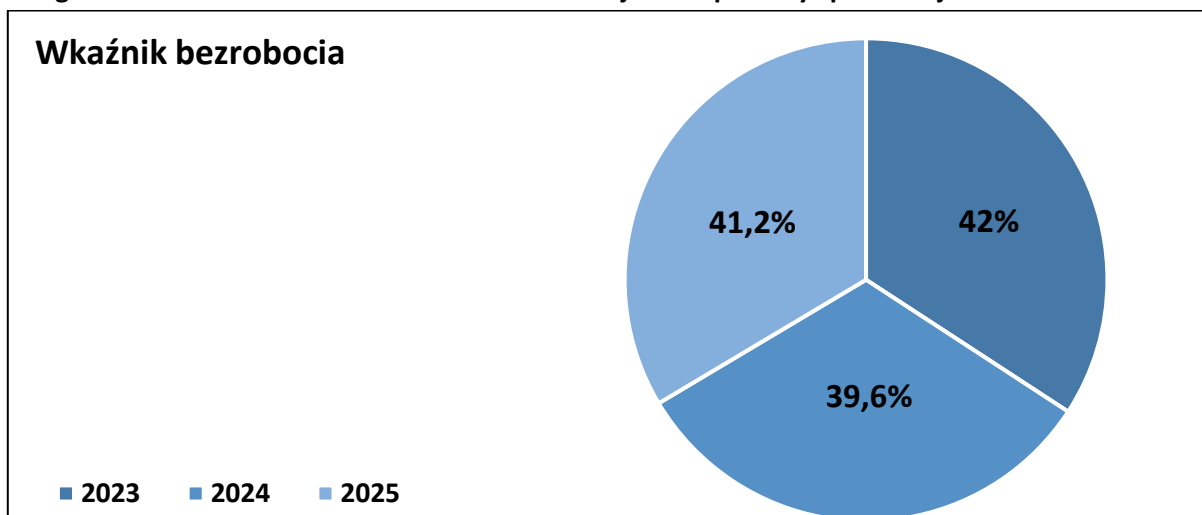
Źródło: opracowanie własne

Diagram nr 4. Ogólna liczba osób bezrobotnych w roku oceny



Źródło: opracowanie własne

Diagram nr 5. Wskaźnik bezrobocia wśród beneficjentów pomocy społecznej w latach 2023 – 2025

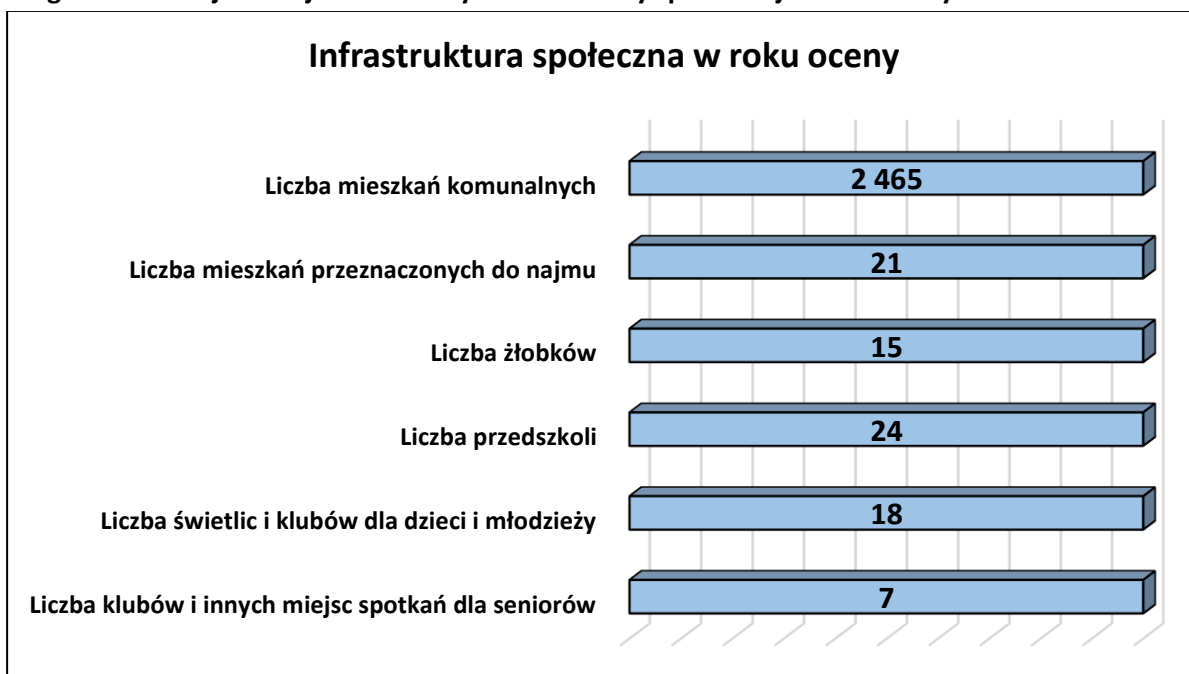


Źródło: opracowanie własne

Wskaźnik bezrobocia wśród beneficjentów pomocy społecznej obliczony został jako stosunek liczby osób w rodzinach korzystających z pomocy społecznej z powodu bezrobocia do liczby osób w rodzinach korzystających z pomocy ogółem.

Druga część analizy dotyczy sytuacji społecznej. W celu zobrazowania zmian dokonujących się w Gminie Miasta Tarnowa (GMT) na przestrzeni lat 2024 – 2025 w formie graficznej i tabelarycznej zobrazowane zostały najistotniejsze trendy w tym zakresie, jak również przedstawiono prognozę na 2026 r.

Diagram nr 6. Najważniejsze elementy infrastruktury społecznej w roku oceny



Źródło: opracowanie własne

Analizowane poniżej elementy obejmują, oprócz jednostek organizacyjnych pomocy społecznej, również inne podmioty wykonujące zadania w obszarze polityki społecznej.

Tabela nr 1. Infrastruktura społeczna

WYSZCZEGÓLNIENIE	Rok 2024	Rok oceny 2025	Prognoza 2026
INFRASTRUKTURA SPOŁECZNA			
Liczba mieszkań komunalnych w zasobie gminy	2 478	2 465	2433
Liczba wniosków złożonych na mieszkanie komunalne z zasobów gminy	108	106	106
w tym z wiersza 1:	144	143	163
Liczba mieszkań przeznaczonych do najmu socjalnego (lokali)			
Liczba oczekujących na mieszkanie socjalne ²	207	205	205
Liczba wyroków eksmisyjnych bez wskazania lokalu do najmu socjalnego	10	8	8
Liczba klubów i innych miejsc spotkań dla seniorów	6	7 ³	6
Liczba hospicjów	2	2 ⁴	2
Liczba ośrodków dla cudzoziemców	0	0	0

Źródło: opracowanie własne

W roku oceny, oprócz wykazanych w tabeli klubów i miejsc spotkań dla seniorów w Tarnowie, funkcjonowały również inne podmioty zajmujące się rozwojem życia kulturalnego, oświatowego, towarzyskiego i rekreacyjnego osób starszych, w tym:

- Klub Seniora "Cafe Pod Jesienną Różą" prowadzony przez Stowarzyszenie Srebrne Skronie. Klub zrzesza przede wszystkim pensjonariuszy Domu Pomocy Społecznej im. Św. Brata Alberta przy ul. Szpitalnej 53.
- Twórczy Klub Seniora przy Parafii Św. Maksymiliana Marii Kolbego.

Jako uzupełnienie danych zawartych w zestawieniu tabelarycznym poniżej przedstawione zostały istotne zagadnienia z zakresu infrastruktury społecznej.

Realizacja lokalnego programu „Mieszkanie za remont”

W 2025 r. kontynuowano realizację miejskiego programu „Mieszkanie za remont”, skierowanego do mieszkańców Tarnowa, którzy nie dysponują środkami na zakup mieszkania, jednak posiadają możliwości finansowe pozwalające na wykonanie remontu lokalu we własnym zakresie. Program realizowany jest na podstawie uchwały Nr VII/72/2024 Rady Miejskiej w Tarnowie z dnia 12 września 2024 r. w sprawie zasad wynajmowania lokali wchodzących w skład mieszkaniowego zasobu Gminy Miasta Tarnowa (Dz. Urz. Woj. Małop. poz. 5830).

W 2025 r. zakończono XI edycję programu, do której nabór wniosków prowadzono od 4 listopada do 3 grudnia 2024 r. W ramach tej edycji przeznaczono do remontu 17 pustostanów. Wpłynęły 33

² Łącznie wyroki eksmisyjne z orzeczonym prawem do najmu lokalu socjalnego i listy osób uprawnionych do wynajmu lokalu do najmu socjalnego z tytułu osiągnięcia bardzo niskich dochodów.

³ Na terenie miasta Tarnowa funkcjonowało pięć klubów seniora działających w ramach Międzyosiedlowych Centrów Aktywności Senioralnej (MCAS) oraz Klubokawiarnia dla seniorów. Zadania te były realizowane na zlecenie GMT przez organizacje pożytku publicznego wyłonione w otwartym konkursie ofert i współfinansowane z budżetu GMT. Od 1 stycznia 2023 r. w strukturze Centrum Usług Społecznych w Tarnowie funkcjonuje także Klub Senior+.

⁴ Tarnowskie Hospicjum MCM oraz Hospicjum Via Spei w Tarnowie.

wnioski. W styczniu 2025 r. wydano 12 skierowań do zawarcia umowy na remont lokalu. Jedna rodzina zrezygnowała z podpisania umowy, natomiast w innym przypadku – po rezygnacji najemcy już po podpisaniu umowy – skierowanie otrzymała kolejna osoba z listy zgodnie z uzyskaną punktacją. Ostatecznie w tej edycji pozostało 6 wolnych lokali.

W okresie od dnia 2.06.2025 r. do dnia 1.07.2025 r. odbyła się XII Edycja programu „Mieszkanie za remont”. Zestawienie pustostanów do remontu obejmowało 18 lokali. W tym okresie wpłynęło 39 wniosków za remont. Wydano 12 skierowań. Ze złożonych wniosków 7 wniosków zostało wycofanych przez wnioskodawców, 1 wniosek został negatywnie rozpatrzony, z uwagi na niespełnianie warunków ww. uchwały, 1 wniosek pozostał bez rozpatrzenia, ponieważ był niekompletny. Wnioskom rozpatrzonym pozytywnie została naliczona punktacja w oparciu, o którą ustalona została kolejność do wynajmu mieszkania za remont. W przypadku wniosków o wynajem mieszkania przy ul. Szpitalnej 7/6 oraz przy ul. Hugona Kołłątaja 15/34 przeprowadzone zostało losowanie na zasadach określonych w ww. uchwale. Na 6 lokali nie zostały złożone wnioski tj: na ul. Dąbrowskiego 32/3, ul. Cegielniana 6/18, ul. Cegielniana 6/25, ul. Dwernickiego 10/8, Kupiecka 4/14, ul. 1-go Maja 3/8. W związku z powyższym zostało 6 wolnych lokali.

Należy zaznaczyć, że uruchomienie powyższego programu w sposób pośredni wpłynęło na realizację uprawnień do wynajmu lokali z mieszkaniowego zasobu Miasta na rzecz osób objętych listami poprzez wynajem na ich rzecz lokali przeznaczonych do remontu wykonywanego we własnym zakresie i na koszt przyszłego najemcy. W XI Edycji na rzecz osób objętych listami wynajęto w tej formule 5 lokali, a w XII Edycji wynajęto w tej formule 7 lokali.

Wynajem lokali w tej formie będzie kontynuowany w kolejnych latach.

Realizacja rządowego programu „Mieszkanie na Start”

Tarnów jest jedną z gmin w Polsce uczestniczących w rządowym programie dopłat do czynszu „Mieszkanie na Start” (MNS). Program powstał z myślą o najemcach nowych mieszkań, które utworzone są w ramach współpracy inwestorów z gminami. Rządowy program MNS to bezwrotna pomoc finansowa dla osób fizycznych w ponoszeniu wydatków z tytułu najmu mieszkania.

W 2025 r. do użytkowania oddano zespół budynków mieszkalnych wielorodzinnych przy ul. Błotnej 4–14 w Tarnowie, zrealizowany przez Tarnowskie Towarzystwo Budownictwa Społecznego. Inwestycja obejmuje sześć budynków mieszkalnych, w których powstało łącznie 109 mieszkań o powierzchni od ok. 30 do 70 m², przeznaczonych na wynajem dla osób wskazanych przez gminę, spełniających kryteria określone w przepisach.

Najemcy tych lokali mogą korzystać z dopłat do czynszu w ramach programu „Mieszkanie na Start”, które przyznawane są na okres do 15 lat. Inwestycja została zrealizowana przy udziale środków gminy oraz wsparciu finansowym z programów rządowych i Banku Gospodarstwa Krajowego.

W 2025 r. Centrum Usług Społecznych w Tarnowie kontynuowało wypłatę dopłat do czynszu dla najemców mieszkań objętych programem. Wsparciem objęci byli m.in. najemcy lokali w budynku przy ul. Sportowej 7B oraz nowych mieszkań przy ul. Błotnej 4–14.

W okresie od stycznia do grudnia 2025 r. na realizację dopłat do czynszu w ramach programu „Mieszkanie na Start” wydatkowano łącznie 137 241,82 zł ze środków Funduszu Dopłat przekazywanych przez Bank Gospodarstwa Krajowego. Wsparciem objęto 66 gospodarstw domowych. Minimalna wysokość dopłaty wyniosła 190,13 zł miesięcznie, natomiast maksymalna 673,14 zł miesięcznie.

Wynajem lokali z zasobów Społecznej Agencji Najmu (SAN) w 2025 r.

W 2025 roku kontynuowano działalność Społecznej Agencji Najmu w Tarnowie prowadzoną przez Miejski Zarząd Budynków Sp. z o.o. na podstawie umowy z Gminą Miasta Tarnowa. Celem działania Agencji jest zwiększenie dostępności mieszkań dla osób i rodzin znajdujących się w trudniejszej sytuacji mieszkaniowej lub o niższych dochodach.

W omawianym roku poszerzono zasób lokali pozostających w dyspozycji SAN. Gmina Miasta Tarnowa przekazała do dzierżawy jeden lokal z zasobu komunalnego, dzięki czemu na koniec roku Agencja dzierżawiła od gminy łącznie 8 mieszkań. Ponadto zawarto 6 nowych umów dzierżawy z prywatnymi właścicielami lokali. Na koniec 2025 r. Społeczna Agencja Najmu dysponowała łącznie 17 lokalami mieszkalnymi i wszystkie były zasiedlone.

W ramach działań w 2025 r. przeprowadzono jeden nabór wniosków o najem mieszkań z zasobu SAN, w ramach którego wpłynęło 14 wniosków. Z dwiema rodzinami zawarto umowy najmu. Łącznie od początku działalności Agencji przeprowadzono trzy nabory, w których wpłynęło 35 wniosków, a 7 rodzin podpisało umowy najmu. Na koniec 2025 r. na wynajem lokalu oczekiwało 17 wnioskodawców.

Dodatkowo w trybie § 5 uchwały Rady Miejskiej Tarnowa Nr XCVII/920/2024 z dnia 18 stycznia 2024 r. w sprawie zasad i kryteriów wynajmowania lokali mieszkalnych lub budynków mieszkalnych jednorodzinnych przez osoby fizyczne z zasobów społecznej agencji najmu (Dz. Urz. Woj. Małop. poz. 730 z późn. zm.), zawarto 4 umowy najmu za zgodą Prezydenta Miasta Tarnowa.

W ubiegłym roku pozyskano również dofinansowanie na realizację projektu „Społeczna Agencja Najmu w Tarnowie” w ramach programu Fundusze Europejskie dla Rozwoju Społecznego 2021–2027, którego operatorem jest Ministerstwo Funduszy i Polityki Regionalnej. Projekt zakłada rozwój działalności SAN poprzez połączenie wsparcia mieszkaniowego z usługami integracji społecznej. Planowane jest pozyskanie 25 mieszkań dla uczestników projektu, w tym m.in. pracowników sektora edukacji i ochrony zdrowia, pracowników socjalnych oraz osób o niskich dochodach.

Działania inwestycyjne i remontowe w zasobie mieszkaniowym gminy

W 2025 r. Miejski Zarząd Budynków Sp. z o.o. prowadził działania związane z rozwojem i modernizacją zasobu mieszkaniowego Gminy Miasta Tarnowa.

W ramach inwestycji przy ul. Krzyskiej podpisano aneks do umowy z Bankiem Gospodarstwa Krajowego dotyczący finansowego wsparcia z Funduszu Dopłat na budowę budynku mieszkalnego wielolokalowego obejmującego 88 mieszkań wraz z garażem podziemnym oraz infrastrukturą techniczną. Umowę z wykonawcą robót podpisano 30 grudnia 2025 r., natomiast zakończenie inwestycji planowane jest na kwiecień 2027 r.

W 2025 r. kontynuowano także działania związane z pozyskaniem środków na przebudowę budynku mieszkalnego przy ul. Tuchowskiej 76. Po realizacji inwestycji liczba mieszkań w tym budynku zwiększy się z 19 do 42 lokali. Spółka podejmowała również starania o uzyskanie dofinansowania na remont 15 lokali mieszkalnych wchodzących w skład gminnego zasobu.

Równolegle realizowane są działania w zakresie poprawy efektywności energetycznej budynków komunalnych w ramach programu Fundusz Termomodernizacji i Remontów. Prace projektowe i remontowe prowadzone były m.in. w budynkach przy ul. Braci Saków, Jana Matejki, Św. Anny, Spytki, Bernardyńskiej, Jacka Malczewskiego oraz 1 Maja. Zakończenie większości tych zadań planowane jest w 2026 r.

W 2026 r. planowane jest przygotowanie kolejnych inwestycji mieszkaniowych, obejmujących

budowę nowych budynków w miejsce istniejących obiektów o niskim standardzie technicznym, m.in. przy ul. Ks. Piotra Skargi, Józefa Wojtarowicza oraz Kąpielowej. Planowane jest również wykonanie remontów lokali w zasobie komunalnym oraz przygotowanie wniosków o dofinansowanie remontów kolejnych mieszkań.

Priorytetem na 2026 r. pozostaje także wymiana źródeł ciepła w budynkach komunalnych oraz w lokalach komunalnych znajdujących się w budynkach wspólnot mieszkaniowych, w których funkcjonują systemy ogrzewania niespełniające wymogów uchwały antysmogowej.

Tabela nr 2. Infrastruktura opieki nad dziećmi

WYSZCZEGÓLNIENIE	Rok 2024	Rok oceny 2025	Prognoza 2026
INFRASTRUKTURA OPIEKI NAD DZIEĆMI			
Liczba żłobków (żłobki, kluby dziecięce, oddziały żłobkowe w przedszkolach)	12	15	15
Liczba miejsc w żłobkach ogółem	644	705	657
Liczba przedszkoli (przedszkola wraz z oddziałami przedszkolnymi przy szkołach)	24	24	24
Liczba miejsc w przedszkolach ogółem	3 050	2892 ⁵	2769
Liczba świetlic i klubów dla dzieci i młodzieży ogółem	18	18	18

Źródło: opracowanie własne

Realizacja działań podejmowanych pod kątem zaspokojenia potrzeb edukacyjnych dzieci i młodzieży

Tarnowskie przedszkola publiczne zapewniają miejsca wszystkim chętnym dzieciom. Po zakończonej rekrutacji na rok szkolny 2024/2025 pozostały 102 wolne miejsca. Liczba świetlic szkolnych jest utrzymywana na poziomie lat ubiegłych i zaspokaja potrzeby mieszkańców.

W roku oceny kontynuowano działania mające na celu podnoszenie jakości świadczonych usług edukacyjnych oraz poprawę bazy dydaktyczno-wychowawczej szkół. Działania te finansowano ze środków własnych gminy przy wykorzystaniu różnych grantów.

Szkoły, dla których GMT była organem prowadzącym, otrzymały również środki finansowe z kilku programów rządowych. Wśród nich był Narodowy Program Rozwoju Czytelnictwa 2.0 na lata 2021-2025, z którego w 2025 r. skorzystało 6 placówek oświatowych, na łączną kwotę dotacji w wysokości 72 000,00 zł. Za wspomniane środki zakupione zostały nowości wydawnicze bibliotek szkolnych, zakupiono również wyposażenie do bibliotek szkolnych, sprzęt komputerowy i oprogramowanie. Część środków finansowych została przeznaczona na realizację działań promujących czytelnictwo, m.in. na zakup nagród dla uczniów biorących udział w akcjach promujących czytelnictwo. W ramach programu Cyfrowy Uczeń udzielono natomiast wsparcia finansowego na zakup sprzętu oraz pomocy dydaktycznych dla 4 tarnowskich placówek oświatowych (Pałac Młodzieży, Bursa Międzyszkolna, Poradnia Psychologiczno-Pedagogiczna, Specjalny Ośrodek Szkolno-Wychowawczy) o łącznej kwocie wykorzystanej dotacji wysokości 249 587 zł. Z programu skorzystały także 23 przedszkola publiczne na łączną kwotę dotacji 431 504 zł. Gmina przeznaczyła na realizację zadania środki własne w wysokości 170 273 zł.

Wśród podjętych licznych działań, mających na celu poprawę społecznego funkcjonowania dzieci i młodzieży, na szczególną uwagę zasługują działania Poradni Psychologiczno-Pedagogicznej w Tarnowie występującej w roli Wiodącego Ośrodka Koordynacyjno-Rehabilitacyjno-Opiekuńczego

⁵ Dane za rok szkolny 2024/2025.

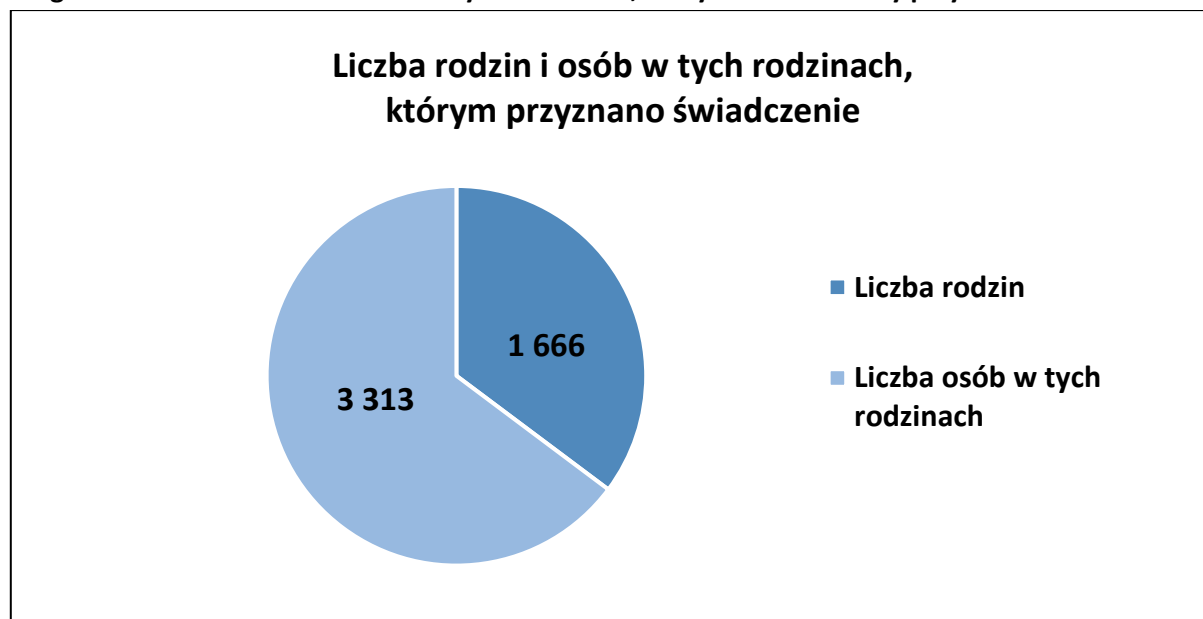
na terenie GMT. Poradnia realizowała program kompleksowego wsparcia dla rodzin „Za życiem”. W ramach tego programu dzieci posiadające opinię o potrzebie wczesnego wspomaganie rozwoju lub zagrożone niepełnosprawnością otrzymywały bezpłatnie dodatkowe usługi fizjoterapeutów, rehabilitantów, psychologów, pedagogów specjalnych, neurologopedów oraz uczestniczyły w zajęciach dogoterapii. W roku szkolnym 2024/2025 z programu korzystało łącznie 119 dzieci i ich rodzin. Kontynuowano również pilotażowy program Mobilny konsultant, w ramach którego nauczyciel posiadający gruntowne przygotowanie i doświadczenie, zarówno jako pedagog specjalny, jak i logopeda, spotykał się z potrzebującymi poza siedzibą poradni na terenie tarnowskich placówek oświatowych. Szkoły najczęściej zwracały się o wsparcie w pomocy dzieciom i młodzieży ze spektrum autyzmu czy z zespołem Aspergera. Przedszkola z kolei najczęściej prosiły o konsultacje logopedyczne dla dzieci z zaburzeniami komunikacji, niepełną mową czy dla dzieci, z którymi były poważne problemy wychowawcze. Poradnia uruchomiła również konsultacje telefoniczne dla rodziców.

3. OGÓLNE DANE O OSOBACH I RODZINACH KORZYSTAJĄCYCH Z POMOCY I WSPARCIA UDZIELANYCH W GMINIE MIASTA TARNOWA

Pomoc i wsparcie w ramach systemu pomocy społecznej w Gminie Miasta Tarnowa w 2025 r. uzyskało 3 313 osób. W roku oceny, w stosunku do 2024 r., liczba ta zmniejszyła się o 56 osób. Natomiast liczba osób, którym przyznano świadczenie z pomocy społecznej zmniejszyła się w stosunku do roku poprzedniego o 206 osób. W przypadku długotrwale korzystających z pomocy społecznej ich liczba osiągnęła poziom 1 238 osób, co oznaczało spadek w stosunku do 2024 r. o 36 osób.

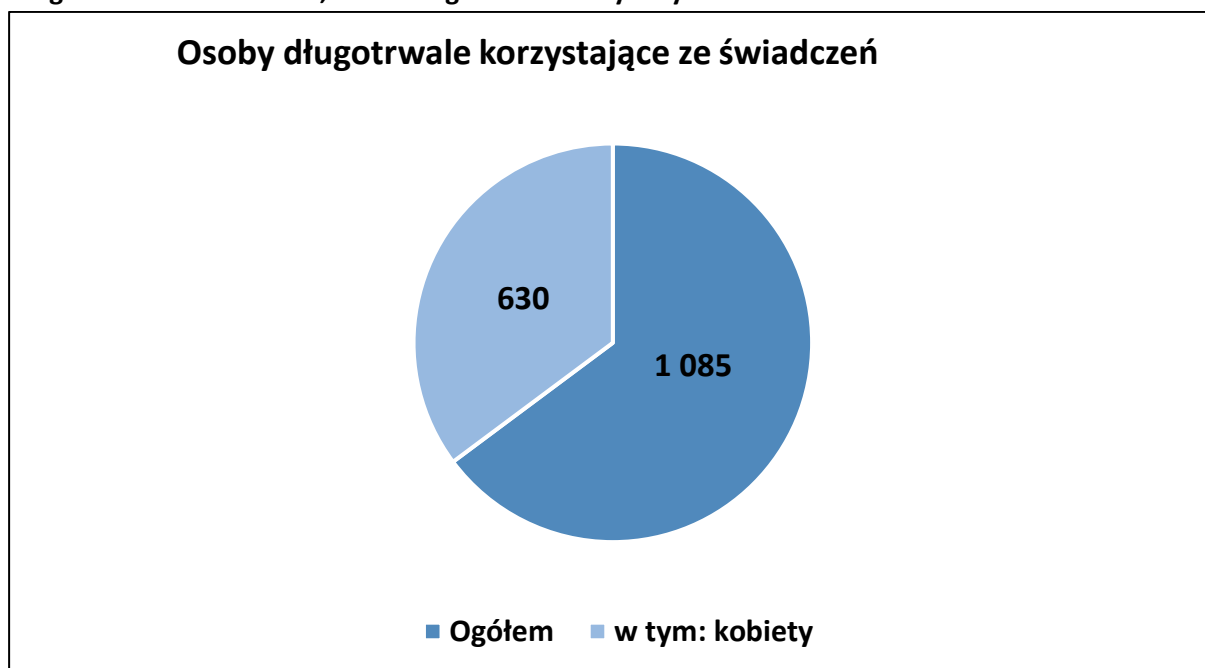
Poniżej przedstawione zostały w formie graficznej i tabelarycznej szczegółowe dane z całego okresu sprawozdawczego, wraz z prognozą, dotyczące: liczby rodzin i osób w rodzinach korzystających z pomocy społecznej, w tym: w podziale na wiek i płeć, liczby długotrwale korzystających z pomocy społecznej w podziale na płeć i grupy wiekowe.

Diagram nr 7. Liczba rodzin i osób w tych rodzinach, którym w roku oceny przyznano świadczenia



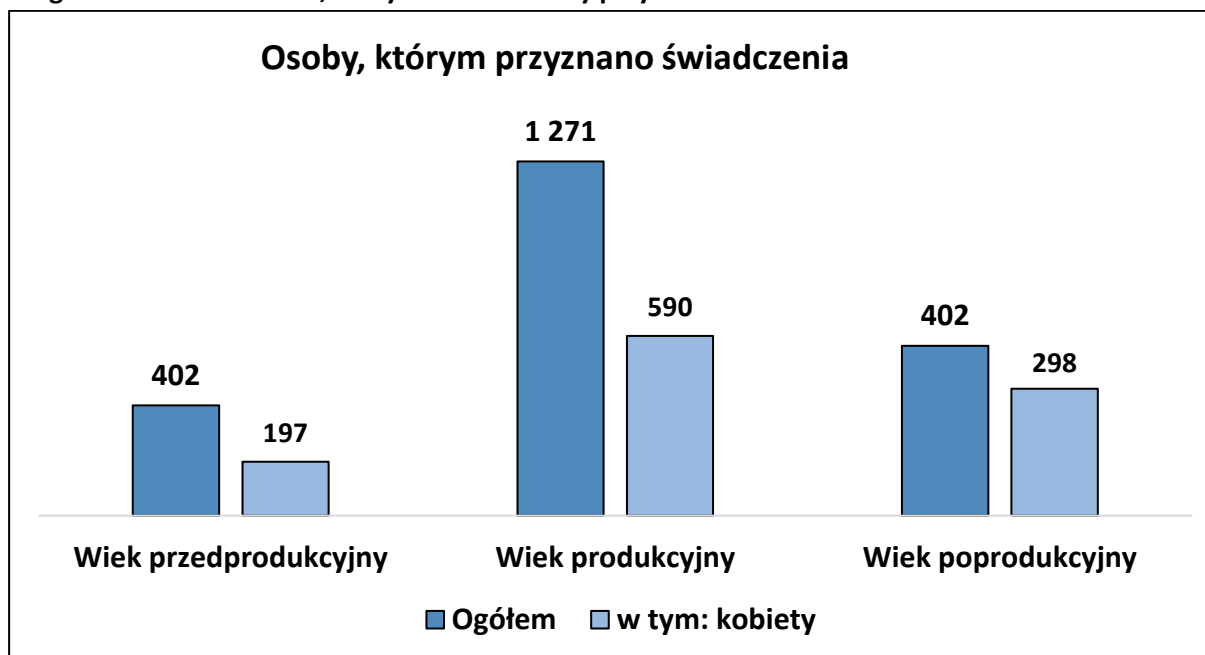
Źródło: opracowanie własne

Diagram nr 8. Liczba osób, które długotrwale korzystały ze świadczeń



Źródło: opracowanie własne

Diagram nr 9. Liczba osób, którym w roku oceny przyznano świadczenia



Źródło: opracowanie własne

Umieszczona poniżej tabela przedstawia szczegółowe dane o osobach i rodzinach korzystających z pomocy i wsparcia udzielanych w Gminie Miasta Tarnowa z uwzględnieniem lat 2024 – 2025, jak również prognozy na 2026 r.

Tabela nr 3. Dane o osobach i rodzinach korzystających z pomocy i wsparcia

WYSZCZEGÓLNIENIE	Rok 2024	Rok oceny 2025	Prognoza 2026
OSOBY I RODZINY, KTÓRYM UDZIELONO POMOCY I WSPARCIA			
Liczba osób	3 369	3 313	2 829
OSOBY I RODZINY, KTÓRYM PRZYZNANO ŚWIADCZENIE			
Liczba osób	2 294	2 088	1 882
W tym: osoby długotrwale korzystające	1 274	1 238	1 202
Wiek 0-17	465	402	339
Wiek produkcyjny *	1 364	1 271	1 178
Wiek poprodukcyjny **	474	402	330
Liczba rodzin	1 816	1 666	1 516
Liczba osób w rodzinach	3 222	2 879	2 536
w tym: KOBIETY (z wierszy 2-6)			
Ogółem	1 247	1 085	923
W tym: osoby długotrwale korzystające	647	630	613
Wiek 0-17	227	197	167
Wiek 18-59	655	590	525
Wiek 60 lat i więcej	365	298	231
OSOBY I RODZINY, Z KTÓRYMI PRZEPROWADZONO WYWIAD ŚRODOWISKOWY			
Liczba osób ogółem	2 499	2 393	2 292
Liczba rodzin	2 453	2 348	2 248
Liczba osób w rodzinach	4 130	3 880	3 646
KONTRAKT SOCJALNY			
Liczba zawartych kontraktów socjalnych - ogółem	244	171	150
Liczba osób objętych kontraktem socjalnym - ogółem	244	193	185
* wiek produkcyjny: kobiety w wieku 18-59 lat, mężczyźni 18-64 lat			
** wiek poprodukcyjny: kobiety w wieku 60 i więcej, mężczyźni 65 i więcej			

Źródło: opracowanie własne

Ponadto w roku oceny wśród osób i rodzin korzystających z pomocy i wsparcia byli uchodźcy wojenni z Ukrainy przybyli do Tarnowa w związku z konfliktem zbrojnym toczącym się na terytorium tego państwa. Pomocą i wsparciem objęte zostały osoby, którym przyznano i wypłacono:

- zasiłek stały – wypłacono 314 świadczeń 31 osobom w wysokości 253 993,38 zł,
- zasiłek okresowy – wypłacono 27 świadczeń 16 osobom na kwotę 14 403,59 zł,
- zasiłek celowy – wypłacono 19 świadczeń 15 osobom na kwotę 5 614,00 zł,
- zapewniono gorący posiłek dla dzieci w przedszkolu na kwotę 1 695,25 zł,
- opłacono składkę na ubezpieczenie zdrowotne od osób, którym przyznano zasiłek stały – opłacono 218 świadczeń dla 24 osób na kwotę 20 999,68 zł.

Pracownicy socjalni wydali 11 pozytywnych opinii dla obywateli Ukrainy ubiegających się o skierowanie do Centrum Integracji Społecznej i Tarnowskiego Centrum Integracji Społecznej w celu odbycia stażu zawodowego.

4. OSOBY I RODZINY KORZYSTAJĄCE Z POMOCY I WSPARCIA UDZIELANYCH PRZEZ CENTRUM USŁUG SPOŁECZNYCH W TARNOWIE W RAMACH ZADAŃ GMINY

Pomoc i wsparcie w Gminie Miasta Tarnowa w 2025 r. w postaci świadczeń pieniężnych uzyskało 1 392 osoby, zaś w postaci świadczeń niepieniężnych 863 osoby. Ponadto odpłatność gminy za pobyt w domu pomocy społecznej dotyczyła 442 osób. W Centrum Usług Społecznych w Tarnowie zatrudnionych było 9 asystentów rodziny (8,5 etatu), którzy objęli swoim wsparciem 98 rodzin.

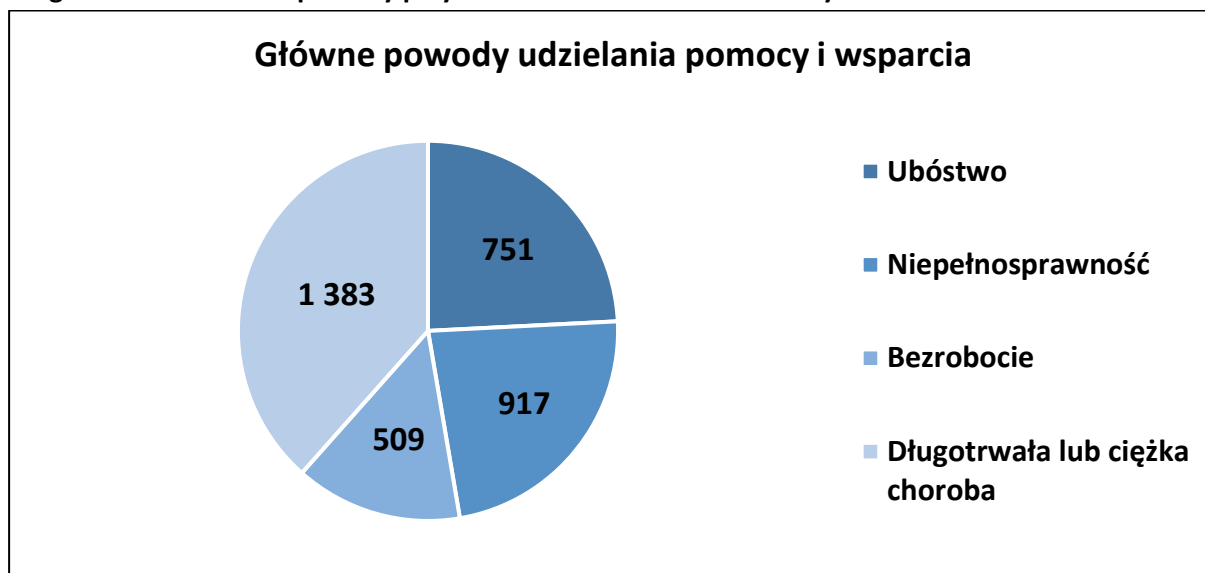
Poniżej przedstawiono w formie graficznej i tabelarycznej szczegółowe dane dotyczące: powodów udzielania pomocy i wsparcia, świadczeń pieniężnych z pomocy społecznej w podziale na zasiłki stałe, okresowe oraz celowe, świadczeń niepieniężnych obejmujących posiłki, schronienie, sprawienie pogrzebu czy odpłatność gminy za pobyt w domu pomocy społecznej.

Tabela nr 4. Powody udzielania pomocy i wsparcia rodzinom w roku oceny

WYSZCZEGÓLNIENIE	Liczba rodzin ogółem w roku oceny
Powody udzielania pomocy rodzinom	
Długotrwała lub ciężka choroba	1 383
Ubóstwo	751
Niepełnosprawność	917
Bezrobocie	509
Potrzeba ochrony macierzyństwa	177
Alkoholizm	193
Potrzeba ochrony macierzyństwa - w tym: potrzeba ochrony wielodzietności	115
Bezdomność	149
Bezradność w sprawach opiekuńczo-wychowawczych i prowadzenia gospodarstwa domowego - ogółem	83
Trudności w przystosowaniu do życia po zwolnieniu z zakładu karnego	45
Bezradność w sprawach opiekuńczo-wychowawczych i prowadzenia gospodarstwa domowego - ogółem – w tym: rodziny niepełne	36
Przemoc domowa	25
Bezradność w sprawach opiekuńczo-wychowawczych i prowadzenia gospodarstwa domowego - ogółem – w tym: rodziny wielodzietne	18
Narkomania	19
Sytuacja kryzysowa	10
Zdarzenie losowe	1
Potrzeba ochrony ofiar handlu ludźmi	1
Sieroctwo	0

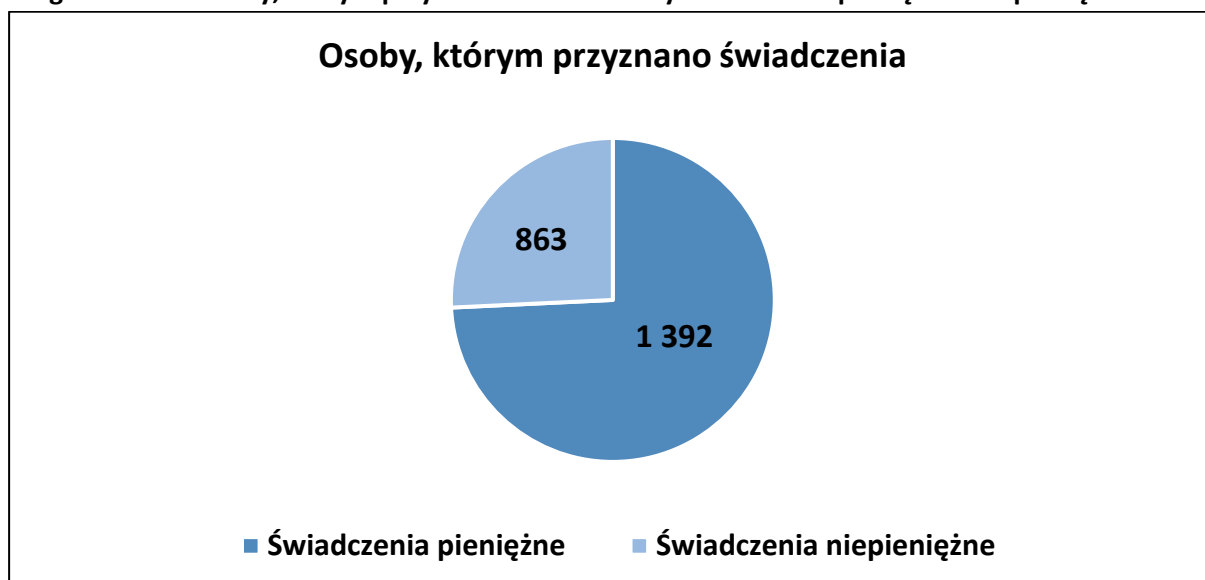
Źródło: opracowanie własne

Diagram nr 10. Główne powody przyznania świadczeń w roku oceny



Źródło: opracowanie własne

Diagram nr 11. Osoby, którym przyznano w roku oceny świadczenia pieniężne i niepieniężne



Źródło: opracowanie własne

Tabela nr 5. Przyznane świadczenia pieniężne i niepieniężne z uwzględnieniem głównych powodów zdiagnozowanych problemów w roku oceny

WYSZCZEGÓLNIENIE POWÓD PRYZNANIA ŚWIADCZENIA	Liczba świadczeń		
	OGÓŁEM	ŚWIADCZENIA PIENIĘŻNE	ŚWIADCZENIA NIEPIENIĘŻNE
Długotrwała lub ciężka choroba	129 769	10 902	118 867
Niepełnosprawność	68 563	8 304	60 259
Ubóstwo	19 422	5 342	14 080
Bezrobocie	27 620	3 817	23 803
Bezdomność	23 162	1 261	21 901

Źródło: opracowanie własne

Tabela nr 6. Dane o osobach korzystających z pomocy i wsparcia – zadania gminy

WYSZCZEGÓLNIENIE	Rok 2024	Rok oceny 2025	Prognoza 2026
ŚWIADCZENIA PIENIĘŻNE Z POMOCY SPOŁECZNEJ			
ZASIŁEK STAŁY			
Liczba osób	660	674	689
Kwota świadczeń w złotych	5 269 393	6 968 350	7 123 432
w tym (z wierszy 3-6):			
Zasiłek stały dla osób samotnie gospodarujących			
Liczba osób	580	592	605
Kwota świadczeń w złotych	4 926 245	6 569 957	6 714 230
Zasiłek stały dla osoby w rodzinie			
Liczba osób	97	91	86
Kwota świadczeń w złotych	343 148	398 393	409 202
ZASIŁEK OKRESOWY			
Liczba osób	734	778	825
Kwota świadczeń w złotych	1 366 116	1 876 983	1 990 370
w tym (z wierszy 9-16):			
Zasiłek okresowy z tytułu bezrobocia			
Liczba osób	316	333	351
Kwota świadczeń w złotych	662 865	950 527	1 001 907
Zasiłek okresowy z tytułu długotrwałej choroby			
Liczba osób	141	159	180
Kwota świadczeń w złotych	220 642	335 419	379 720
Zasiłek okresowy z tytułu niepełnosprawności			
Liczba osób	223	263	311
Kwota świadczeń w złotych	159 256	202 022	238 893
Zasiłek okresowy z tytułu możliwości utrzymania lub nabycia uprawnień do świadczeń z innych systemów zabezpieczenia społecznego			
Liczba osób	2	1	1
Kwota świadczeń w złotych	1 552	1 850	2 000
Zasiłek okresowy kontynuowany niezależnie od dochodu na podstawie art. 38 ust. 4a i 4b			
Liczba osób	0	0	0
Kwota świadczeń w złotych	0	0	0
ZASIŁEK CELOWY			
Liczba osób	1 298	1 079	897
Kwota świadczeń w złotych	1 372 458	891 946	741 498
w tym:			
ZASIŁEK CELOWY PRYZNANY W RAMACH PROGRAMU WIELOLETNIEGO "POSIŁEK W SZKOLE I W DOMU"			
Liczba osób	1 282	1 033	1 033
Kwota świadczeń w złotych	1 320 271	847 528	847 528
ZASIŁEK CELOWY PRYZNANY NIEZALEŻNIE OD DOCHODU na podstawie art. 39a ust. 1 i 2			
Liczba osób	0	0	0
Kwota świadczeń w złotych	0	0	0
ŚWIADCZENIA NIEPIENIĘŻNE Z POMOCY SPOŁECZNEJ			
POSIŁEK OGÓŁEM			
Liczba osób	475	482	490

Kwota świadczeń w złotych	229 434	248 389	252 512
w tym (z wierszy 25-26):			
DLA DZIECI – z wyłączeniem posiłków przyznanych doraźnie dzieciom i młodzieży			
Liczba osób	459	400	400
Kwota świadczeń w złotych	225 434	209 826	209 826
w tym (z wierszy 25-26):			
POSIŁEK - świadczenie przyznane w ramach programu wieloletniego "POSIŁEK W SZKOLE I W DOMU"			
Liczba osób	475	482	490
Kwota świadczeń w złotych	229 434	248 389	252 512
w tym (z wierszy 29-30):			
DLA DZIECI			
Liczba osób	459	400	400
Kwota świadczeń w złotych	225 434	209 826	209 826
98SCHRONIENIE - OGÓŁEM			
Liczba osób	79	87	96
Kwota świadczeń w złotych	1 006 946	1 118 170	1 233 843
UBRANIE			
Liczba osób	0	0	0
Kwota świadczeń w złotych	0	0	0
SPRAWIENIE POGRZEBU			
Liczba osób	31	20	25
Kwota świadczeń w złotych	140 382	90 005	125 000
ODPŁATNOŚĆ GMINY ZA POBYT W DOMU POMOCY SPOŁECZNEJ			
Liczba osób	431	442	442
Kwota świadczeń w złotych	17 205 939	19 490 871	19 490 871
WSPIERANIE RODZINY I PIECZA ZASTĘPCZA			
Liczba rodzin objęta pracą asystenta rodziny	94	98	98
Liczba rodzin wspierających	0	0	0
Liczba asystentów rodziny	6	9	9
Odpłatność za pobyt dziecka w pieczy zastępczej w złotych	14 434	19 248	20 000

Źródło: opracowanie własne

Jak wynika z powyższego zestawienia, system pomocy społecznej obejmuje zarówno świadczenia pieniężne, jak i niepieniężne kierowane do mieszkańców Tarnowa. W analizowanym okresie widoczne są różne tendencje. W przypadku niektórych świadczeń, np. zasiłku stałego czy zasiłku okresowego, obserwuje się wzrost liczby osób korzystających oraz zwiększenie kwot przeznaczonych na ich realizację. Jednocześnie w przypadku części świadczeń, takich jak zasiłki celowe, zauważalny jest spadek liczby beneficjentów i wysokości wypłacanych środków. Niezależnie od tych zmian realizacja świadczeń z pomocy społecznej pozostaje ważnym elementem wsparcia osób i rodzin znajdujących się w trudnej sytuacji życiowej, umożliwiając im przewyższanie problemów, których nie byłoby w stanie rozwiązać wyłącznie przy wykorzystaniu własnych zasobów i możliwości.

5. OSOBY I RODZINY KORZYSTAJĄCE Z POMOCY I WSPARCIA UDZIELANYCH PRZEZ CENTRUM USŁUG SPOŁECZNYCH W TARNOWIE W RAMACH ZADAŃ POWIATU

Zasadniczym celem pomocy społecznej jest realizowanie wsparcia adresowanego do osób potrzebujących, które z różnych powodów nie są w stanie same zaspokoić potrzeb swoich czy swoich bliskich. Udzielana pomoc ma charakter kompleksowy, dotyczy wszystkich sfer życia człowieka. Adresowana jest zarówno do osób starszych, samotnych i niepełnosprawnych, do rodzin, wspierając je w pełnieniu funkcji opiekuńczo-wychowawczych, jak i do dzieci i młodzieży wychowujących się w rodzinnej i instytucjonalnej pieczy zastępczej oraz usamodzielnianych wychowanków. Duże znaczenie w zakresie realizacji zadań na rzecz osób niepełnosprawnych ma udział finansowy Państwowego Funduszu Rehabilitacji Osób Niepełnosprawnych.

W 2025 r. w 91 rodzinach zastępczych umieszczonych było 147 dzieci i pełnoletnich wychowanków pieczy zastępczej. Natomiast 5 pełnoletnich wychowanków rodzinnej pieczy zastępczej oraz 6 wychowanków instytucjonalnej pieczy zastępczej zdecydowało się usamodzielnąć i zostali oni objęci procesem usamodzielniania. W GMT zatrudnionych było 5 koordynatorów rodzinnej pieczy zastępczej oraz funkcjonowało 14 rodzin zastępczych pomocowych opiekujących się dziećmi w czasie m.in. urlopu rodzin zastępczych zawodowych.

Poniżej przedstawiono w formie tabelarycznej szczegółowe dane dotyczące: liczby rodzin zastępczych i dzieci umieszczonych w tych rodzinach, liczby udzielonych świadczeń i ich wysokości ze względu na typ rodziny, w której umieszczono dziecko w pieczy zastępczej, pełnoletnich osób opuszczających instytucje, o których mowa w art. 88 ust. 1 ustawy o pomocy społecznej, kwot świadczeń na usamodzielnienia w ramach pomocy pieniężnej na kontynuowanie nauki.

Zamieszczone zostały także w formie zestawień tabelarycznych dodatkowe informacje dotyczące rodzin zastępczych.

Tabela nr 7. Ogólne dane dotyczące rodzinnej i instytucjonalnej pieczy zastępczej w roku oceny

WYSZCZEGÓLNIENIE	Rok 2025
ZADANIA WYNIKAJĄCE Z USTAWY O WSPIERANIU RODZINY I SYSTEMIE PIECZY ZASTĘPCZEJ	
RODZINNA PIECZA ZASTĘPCZA – OGÓŁEM	
Liczba rodzin	91
Liczba dzieci umieszczonych w rodzinach	147
Kwota świadczeń w złotych	2 017 391,39 ⁶
RODZINY SPOKREWNIONE Z DZIECKIEM	
Liczba rodzin	51
Liczba dzieci umieszczonych w rodzinach	68
Liczba świadczeń	844
Kwota świadczeń w złotych	739 666,58
RODZINY ZASTĘPCZE NIEZAWODOWE	
Liczba rodzin	33
Liczba dzieci umieszczonych w rodzinach	45
Liczba świadczeń	571
Kwota świadczeń w złotych	708 453,29

⁶ Podana kwota zawiera zwroty, ale nie obejmuje świadczenia na utrzymanie małoletniego obywatela Ukrainy umieszczonego w polskim systemie pieczy zastępczej.

WYSZCZEGÓLNIENIE	Rok 2025
RODZINY ZASTĘPCZE ZAWODOWE	
Liczba rodzin	7
Liczba dzieci umieszczonych w rodzinach	34
Liczba świadczeń	418
Kwota świadczeń w złotych	549 035,15
W TYM:	
RODZINY ZASTĘPCZE ZAWODOWE SPECJALISTYCZNE	
Liczba rodzin	1
Liczba dzieci umieszczonych w rodzinach	3
Liczba świadczeń	77
Kwota świadczeń w złotych	91 431,24
RODZINY ZASTĘPCZE ZAWODOWE PEŁNIĄCE FUNKCJĘ POGOTOWIA RODZINNEGO	
Liczba rodzin	2
Liczba dzieci umieszczonych w rodzinach	16
Liczba świadczeń	118
Kwota świadczeń w złotych	200 966,06
PONADTO RODZINY ZASTĘPCZE POMOCOWE	
Liczba rodzin	14
Liczba dzieci umieszczonych w rodzinach	28
Liczba świadczeń	16
Kwota świadczeń w złotych	21 236,37

Źródło: opracowanie własne

Tabela nr 8. Informacje dotyczące rodzin zastępczych zawodowych specjalistycznych oraz pełniących funkcję pogotowia rodzinnego

WYSZCZEGÓLNIENIE	RODZINA 1	RODZINA 2	
RODZINY ZASTĘPCZE ZAWODOWE PEŁNIĄCE FUNKCJĘ POGOTOWIA RODZINNEGO			
Staż bycia rodziną zastępczą	13 lat	2,3 lat	
w tym staż pełnienia funkcji pogotowia rodzinnego	12 lat	2,3 lat	
Wiek rodzica zastępczego, który pobiera wynagrodzenie	do 40 lat	1	
	41 - 50 lat	1	
Liczba dzieci umieszczonych w rodzinie	4	12	
Wynagrodzenie w grudniu 2025 r.	Wynagrodzenie za pełnienie funkcji pogotowia rodzinnego - ogółem (wraz z pochodnymi)	7 906,14	8 624,88
	Wynagrodzenie netto, jakie otrzymała rodzina zastępcza zawodowa pełniąca funkcję pogotowia rodzinnego	4 767,72	5 357,72
	Świadczenia wypłacone zawodowej rodzinie zastępczej pełniących funkcję pogotowia rodzinnego ogółem	11 264,34	27 597,88

Świadczenia w grudniu 2025 r.	Świadczenie na pokrycie kosztów utrzymania umieszczonego dziecka	5 107,23	12 727,86
	Środki finansowe na utrzymanie lokalu mieszkalnego w budynku wielorodzinnym lub domu jednorodzinnego	6 157,11	8 599,61
	Pozostałe wypłacone świadczenia	0	6 270,41
RODZINY ZASTĘPCZE ZAWODOWE PEŁNIĄCE FUNKCJĘ SPECJALISTYCZNĄ			
Staż bycia rodziną zastępczą		24 lata	
w tym staż pełnienia funkcji specjalistycznej		19 lat	
Wiek rodzica zastępczego, który pobiera wynagrodzenie	61 - 70 lat	1	
Liczba dzieci umieszczonych w rodzinie		3	
Wynagrodzenie w grudniu 2025 r.	Wynagrodzenie za pełnienie funkcji zawodowej rodziny zastępcze pełniącej funkcję specjalistyczną - ogółem (wraz z pochodnymi)	6 571,04	
	Wynagrodzenie netto, jakie otrzymała rodzina zastępcza zawodowa pełniąca funkcję specjalistyczną	4 045,19	
	Wynagrodzenia dla zleceniobiorców oraz osób zatrudnionych w rodzinie zastępczej zawodowej pełniącej funkcję specjalistyczną (wraz z pochodnymi) - ogółem	2 174,77	
Świadczenia w grudniu 2025 r.	Świadczenia wypłacone zawodowej rodzinie zastępczej specjalistycznej pełniącej funkcję specjalistyczną - ogółem	8 411,22	
	Świadczenie na pokrycie kosztów utrzymania umieszczonego dziecka	4 551,00	
	Dodatek z tytułu niepełnosprawności dziecka	612,00	
	Środki finansowe na utrzymanie lokalu mieszkalnego w budynku wielorodzinnym lub domu jednorodzinnego	3 248,22	

Źródło: opracowanie własne

Tabela nr 9. Informacje dotyczące rodzin zastępczych zawodowych innych niż specjalistyczne i pełniące funkcję Pogotowia Rodzinnego

WYSZCZEGÓLNIENIE	RODZINA 1	RODZINA 2	RODZINA 3	RODZINA 4	RAZEM
RODZINY ZASTĘPCZE ZAWODOWE INNE NIŻ SPECJALISTYCZNE I PEŁNIĄCE FUNKCJĘ POGOTOWIA RODZINNEGO					
Staż bycia rodziną zastępczą	5	12	7	14	38
w tym staż bycia rodziną zastępczą zawodową	3	8	5	10	26
Wiek rodzica zastępczego, który pobiera wynagrodzenie					
do 40 lat	1	1			2
41 - 50 lat				1	1
Powyżej 60 lat			1		1
Liczba dzieci umieszczonych w rodzinie	3	3	2	3	11
Wynagrodzenie w grudniu 2025 r.					
Wynagrodzenie za pełnienie funkcji zawodowej rodziny zastępcze - ogółem (wraz z pochodnymi w zł)	6 708,24	6 571,04	5 867,00	5 600,00	18 038,04
Wynagrodzenie netto w zł, jakie otrzymała rodzina zastępcza zawodowa	4 345,19	4 045,19	3 911,67	4 558,00	16 860,05
Wynagrodzenia dla zleceniobiorców oraz osób zatrudnionych w rodzinie zastępczej zawodowej	0	0	0	0	0
Świadczenia w grudniu 2025 r.					
Świadczenia wypłacone zawodowej rodzinie zastępczej - ogółem - w zł	6 528,53	9 879,57	3 287,33	15 335,78	35 031,21
Świadczenie na pokrycie kosztów utrzymania umieszczonego dziecka - w zł	4 551,00	4 551,00	97,86	4 551,00	13 750,86
Dodatek z tytułu niepełnosprawności dziecka	0	0	0	0	0
Środki finansowe na utrzymanie lokalu mieszkalnego w budynku wielorodzinnym lub domu jednorodzinne - w zł	1 977,53	3 640,69	3 189,47	7 194,36	16 002,05
Pozostałe wypłacone świadczenia - w zł	0	1 687,88	0	3 590,42	5 278,30

Źródło: opracowanie własne

Tabela nr 10. Dane o pełnoletnich osobach opuszczających instytucje, o których mowa w art. 88 ust. 1 ustawy o pomocy społecznej

WYSZCZEGÓLNIENIE	Rok 2024	Rok oceny 2025	Prognoza 2026
USAMODZIELNIENIE			
PEŁNOLETNIE OSOBY OPUSZCZAJĄCE INSTYTUCJE, O KTÓRYCH MOWA W ART. 88 UST.1 USTAWY O POMOCY SPOŁECZNEJ			
Liczba osób	3	3	3
Kwota świadczeń w złotych	17 023,05	14 074,00	16 558,80
W TYM: (od poz. 4 do poz. 9)			
POMOC PIENIĘŻNA NA USAMODZIELNIENIE			
Liczba osób	0	1	1
Kwota świadczeń w złotych	0	4 132,00	4 132,00
POMOC PIENIĘŻNA NA KONTYNUOWANIE NAUKI			
Liczba osób	1	1	1
Kwota świadczeń w złotych	6 950,97	4 958,00	7 426,80
POMOC NA ZAGOSPODAROWANIE W FORMIE RZECZOWEJ			
Liczba osób	2	1	1
Kwota świadczeń w złotych	10 072,08	4 984,00	5 000,00

Źródło: opracowanie własne

Poniżej przedstawiono także w formie graficznej i tabelarycznej informacje o osobach uczestniczących w indywidualnych programach pomocy dla osób stosujących przemoc w rodzinie w ramach zadań powiatu oraz zadaniach realizowanych w ramach rehabilitacji zawodowej i społecznej, w tym ze środków Państwowego Funduszu Rehabilitacji Osób Niepełnosprawnych (PFRON).

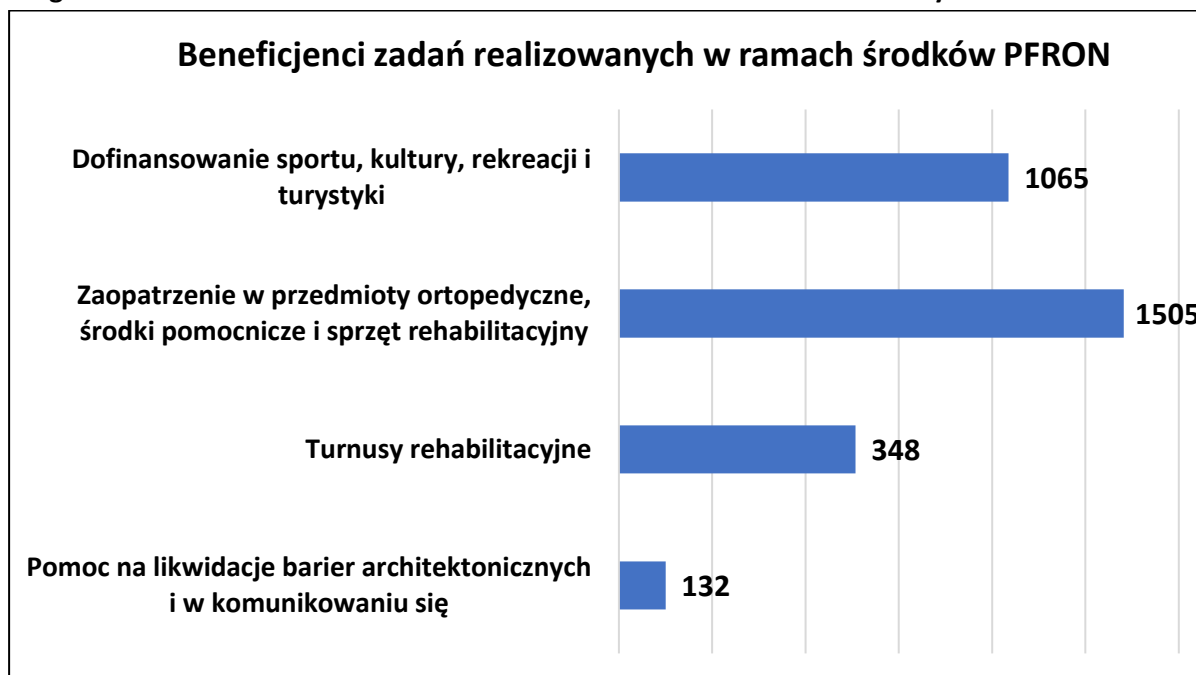
Tabela nr 11. Dane o osobach uczestniczących w indywidualnych programach pomocy realizowanych w ramach zadań powiatu

WYSZCZEGÓLNIENIE	Rok 2024	Rok oceny 2025	Prognoza 2026
INDYWIDUALNE PROGRAMY POMOCY⁷			
PROGRAM ODDZIAŁYWAŃ KOREKCYJNO-EDUKACYJNYCH DLA OSÓB STOSUJĄCYCH PRZEMOC DOMOWĄ			
Liczba osób korzystających z usług	26	25	30

Źródło: opracowanie własne

⁷ Uchwała Nr XCVI/912/2023 Rady Miejskiej w Tarnowie z dnia 14 grudnia 2023 r. w sprawie przyjęcia programu korekcyjno-edukacyjnego oraz programu psychologiczno-terapeutycznego. Programy korekcyjno-edukacyjne oraz psychologiczno-terapeutyczne zgodnie z rozporządzeniami oraz założeniami i rekomendacjami przyjmują formę zajęć grupowych lub/i indywidualnych. Program psychologiczno-terapeutyczny w latach 2024 i 2025 nie był realizowany z powodu braku uczestników.

Diagram nr 12. Zadania realizowane w ramach środków PFRON w roku oceny



Źródło: opracowanie własne

Tabela nr 12. Świadczenia realizowane w ramach rehabilitacji zawodowej i społecznej

WYSZCZEGÓLNIENIE	Rok 2024	Rok oceny 2025	Prognoza 2026
REHABILITACJA ZAWODOWA I SPOŁECZNA OSÓB NIEPEŁNOSPRAWNYCH			
Ogólna kwota dofinansowania (PFRON, środki własne powiatu)	4 057 379,96	4 446 795,76	4 439 000,00
POMOC NA LIKWIDACJĘ BARIER ARCHITEKTONICZNYCH, TECHNICZNYCH I W KOMUNIKOWANIU SIĘ			
Liczba osób, które uzyskały dofinansowanie	72	132	80
Wartość dofinansowania w złotych	544 293,96	618 965,02	550 000,00
TURNUSY REHABILITACYJNE			
Liczba osób, które uzyskały pomoc	346	348	350
Wartość dofinansowania w złotych	553 793,86	625 572,00	650 000,00
ZAOPATRZENIE W PRZEDMIOTY ORTOPEDYCZNE, ŚRODKI POMOCNICZE I SPRZĘT REHABILITACYJNY			
Liczba osób, które uzyskały pomoc	1320	1505	1500
Wartość dofinansowania w złotych	2 549 904,76	2 733 868,93	2 700 000,00
PROGRAM "AKTYWNY SAMORZĄD"			
Liczba świadczeń	61	59	90
Wartość dofinansowania w złotych	272 078,60	272 195,00	350 000,00
DOFINANSOWANIE SPORTU, KULTURY, REKREACJI I TURYSTYKI			
Liczba dofinansowanych imprez	23	26	25
Liczba niepełnosprawnych uczestników	931	1 065	1 050
Wartość dofinansowania ogółem w złotych	129 808,78	188 694,81	180 000,00
DOFINANSOWANIE USŁUG TŁUMACZA JĘZYKA MIGOWEGO LUB TŁUMACZA - PRZEWODNIKA			
Wartość dofinansowania w złotych	7 500,00	7 500,00	9 000,00

Źródło: opracowanie własne

6. INNE RODZAJE POMOCY I ŚWIADCZEŃ

Od stycznia 2022 r. Zakład Ubezpieczeń Społecznych kontynuuje realizację programu „Rodzina 800+”, natomiast Centrum Usług Społecznych w Tarnowie prowadziło postępowania w ramach koordynacji zabezpieczenia społecznego przekazane przez Małopolski Urząd Wojewódzki na wnioski złożone we wcześniejszych okresach. W okresie od 1 stycznia 2025 r. do 31 grudnia 2025 r. wydano 11 rozstrzygnięć w sprawie świadczenia wychowawczego.

Z kolei liczba rodzin pobierających w roku oceny zasiłek rodzinny i dodatki do zasiłku rodzinnego wyniosła 653 rodzin. W stosunku do roku poprzedniego liczba ta zmalała o 152 rodzin. W związku ze wzrostem minimalnego wynagrodzenia i brakiem zwiększenia progu dochodowego uprawniającego do przyznania świadczeń rodzinnych nastąpił spadek liczby rodzin pobierających zasiłki rodzinne z dodatkami. Całkowita kwota wypłaconych świadczeń rodzinnych wyniosła 3 079 542,38 zł i w porównaniu z rokiem poprzednim zmalała o 533 169,62 zł.

Tabela nr 13. Zasiłek rodzinny i dodatki do zasiłku rodzinnego w roku oceny

WYSZCZEGÓLNIENIE	Rok 2025
ZASIŁKI RODZINNE I DODATKI DO ZASIŁKÓW RODZINNYCH	
Liczba rodzin	653
Kwota świadczeń w złotych	3 079 542,38
JEDNORAZOWY DODATEK Z TYTUŁU URODZENIA SIĘ DZIECKA (UJMOWANY W POZYCJI „ZASIŁKI RODZINNE I DODATKI DO ZASIŁKÓW RODZINNYCH”)	
Liczba świadczeń	54
Kwota świadczeń w złotych	42 625,88
JEDNORAZOWA ZAPOMOGA Z TYTUŁU URODZENIA SIĘ DZIECKA	
Liczba rodzin	143
Kwota świadczeń w złotych	14 000,00

Źródło: opracowanie własne

Wśród innych rodzajów świadczeń z zakresu polityki społecznej jako istotne do przeanalizowania, wykazano poniżej: świadczenia opiekuńcze, świadczenia z funduszu alimentacyjnego, dodatki mieszkaniowe, osłonowe, refundacja podatku VAT czy bon energetyczny oraz Mieszkania na Start, a także stypendium szkolne o charakterze socjalnym oraz zasiłek szkolny o charakterze socjalnym.

Poniżej przedstawiono w formie graficznej i tabelarycznej szczegółowe dane dotyczące realizacji tych świadczeń.

Tabela nr 14. Realizacji świadczeń opiekuńczych w roku oceny

WYSZCZEGÓLNIENIE	Rok 2025
ŚWIADCZENIE PIELĘGNACYJNE	
Liczba świadczeń	5 112
Kwota świadczeń w złotych	16 431 373
NOWE ŚWIADCZENIE PIELĘGNACYJNE	
Liczba świadczeń	2 744
Kwota świadczeń w złotych	9 434 294
SPECJALNY ZASIŁEK OPIEKUŃCZY	
Liczba świadczeń	87

25

WYSZCZEGÓLNIENIE	Rok 2025
Kwota świadczeń w złotych	53 940
ZASIŁEK PIELĘGNACYJNY OGÓŁEM	
Liczba świadczeń	31 674
Kwota świadczeń w złotych	6 836 516
ZASIŁEK PIELĘGNACYJNY DLA NIEPEŁNOSPRAWNEGO DZIECKA	
Liczba świadczeń	7.367
Kwota świadczeń w złotych	1 590 093
ZASIŁEK PIELĘGNACYJNY DLA OSOBY NIEPEŁNOSPRAWNEJ W WIEKU POWYŻEJ 16. ROKU ŻYCIA O ZNACZNYM STOPNIU NIEPEŁNOSPRAWNOŚCI	
Liczba świadczeń	11 876
Kwota świadczeń w złotych	2 563 316
ZASIŁEK PIELĘGNACYJNY DLA OSOBY NIEPEŁNOSPRAWNEJ W WIEKU POWYŻEJ 16. ROKU ŻYCIA O UMIARKOWANYM STOPNIU NIEPEŁNOSPRAWNOŚCI, KTÓRA POWSTAŁA PRZED UKOŃCZENIEM 21. ROKU ŻYCIA	
Liczba świadczeń	11 840
Kwota świadczeń w złotych	2 555 546
ZASIŁEK PIELĘGNACYJNY DLA OSOBY, KTÓRA UKOŃCZYŁA 75 LAT	
Liczba świadczeń	591
Kwota świadczeń w złotych	127 561
ZASIŁEK DLA OPIEKUNA	
Liczba świadczeń	121
Kwota świadczeń w złotych	71 920
OPŁACENIE SKŁADKI UBEZPIECZENIA ZDROWOTNEGO	
w tym od świadczeń pielęgnacyjnych:	
Liczba świadczeń	2 899
Kwota świadczeń w złotych	846 050
w tym: specjalnego zasiłku opiekuńczego:	
Liczba świadczeń	54
Kwota świadczeń w złotych	3 013
w tym: zasiłku dla opiekuna:	
Liczba świadczeń	66
Kwota świadczeń w złotych	3 683
OPŁACENIE SKŁADKI UBEZPIECZENIA SPOŁECZNEGO	
Liczba świadczeń	3 879
Kwota świadczeń w złotych	3 399 273

Źródło: opracowanie własne

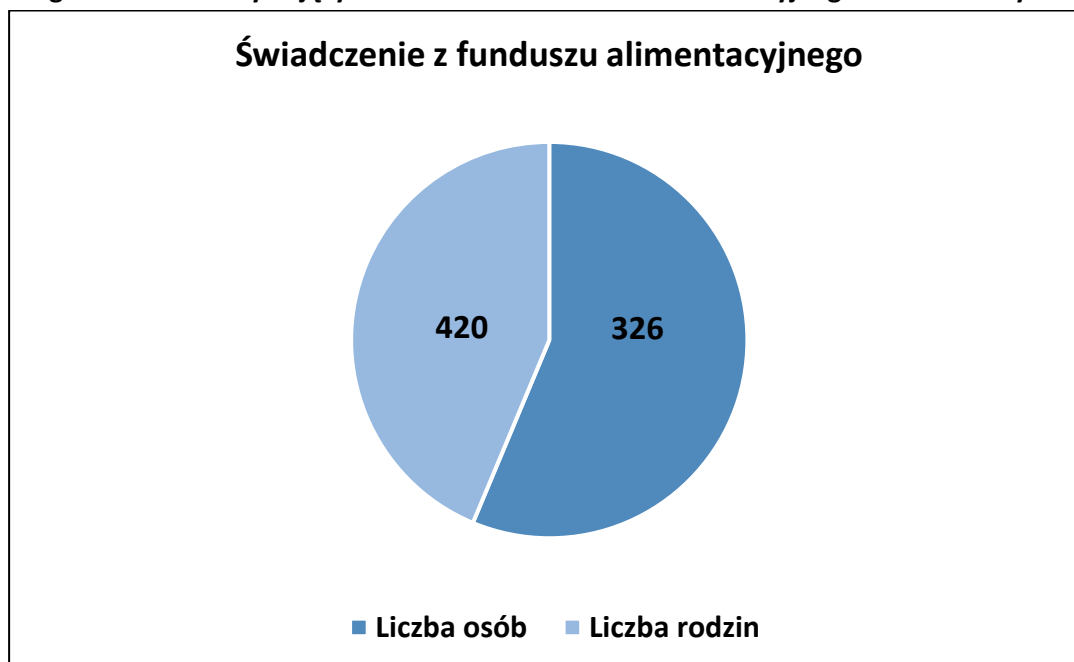
Na realizację świadczeń opiekuńczych i zasiłku dla opiekuna w roku oceny wydatkowano kwotę 32.828.043 zł. W porównaniu do roku 2024 to wzrost o 4.779.954 zł. Powodem takiego wzrostu było podwyższenie kwoty świadczenia pielęgnacyjnego od 1 stycznia 2025 r. oraz złożenia przez nowe osoby wniosków o przyznanie świadczenia pielęgnacyjnego.

Za osoby pobierające świadczenia opiekuńcze i zasiłek dla opiekuna opłacono składki zdrowotne na łączną kwotę: 852.746 zł, opłacono 3.019 składek zdrowotnych.

Natomiast na opłacenie składek społecznych za osoby pobierające świadczenia opiekuńcze i zasiłek dla opiekuna wydatkowano kwotę: 3.399.273 zł, opłacono 3.879 składek społecznych.

Z kolei na realizację świadczeń z funduszu alimentacyjnego w roku oceny wydatkowano kwotę 3.079.082 zł, wypłacono 5.030 świadczeń. Liczba osób i rodzin korzystających ze świadczeń przedstawiona została poniżej.

Diagram nr 13. Korzystający ze świadczeń z funduszu alimentacyjnego w roku oceny



Źródło: opracowanie własne

Fundusz alimentacyjny to system wsparcia dla osób uprawnionych do alimentów, finansowany ze środków budżetu państwa. W wyniku zmian w ustawie o pomocy osobom uprawnionym do alimentów, wprowadzonych w ramach rozszerzonej tarczy antykryzysowej, od okresu świadczeniowego rozpoczynającego się 1 października 2023 r. podwyższono kryterium dochodowe uprawniające do pobierania świadczeń z kwoty 900 zł do kwoty 1 209 zł netto na osobę w rodzinie. Przy ustalaniu prawa do świadczeń z funduszu alimentacyjnego stosowany jest tzw. mechanizm „złotówka za złotówkę”. Oznacza to, że przekroczenie kryterium dochodowego nie powoduje automatycznej utraty prawa do świadczenia. W takiej sytuacji jego wysokość ulega pomniejszeniu o kwotę przekroczenia, przy czym minimalna kwota świadczenia wypłacanego z zastosowaniem tego mechanizmu wynosi 100 zł.

Dodatkowo, od 1 października 2024 r. obowiązują przepisy podwyższające maksymalną wysokość świadczenia z funduszu alimentacyjnego z 500 zł do 1000 zł miesięcznie na dziecko, pod warunkiem, że zasądzone alimenty są równe lub wyższe niż ta kwota.

Tabela nr 15. Analiza porównawcza realizacji dodatków mieszkaniowych, osłonowych, refundacji podatku VAT, bonu energetycznego oraz Mieszkania na start i stypendium szkolnego o charakterze socjalnym oraz zasiłku szkolnego o charakterze socjalnym

WYSZCZEGÓLNIENIE	Rok 2024	Rok oceny 2025	Prognoza 2026
DODATKI MIESZKANIOWE			
Liczba gospodarstw domowych	3 935	3 910	4 200
Kwota świadczeń w złotych	10 274 124	9 281 250	10 000 000
DODATKI OSŁONOWE			
Liczba gospodarstw domowych	2 827	0	0
Kwota świadczeń w złotych	966 861	0	0

DODATKI WĘGLOWE			
Liczba gospodarstw domowych	0	1	0
Kwota świadczeń w złotych	0	3 000	0
REFUNDACJA PODATKU VAT			
Liczba gospodarstw domowych	298	3	0
Kwota świadczeń w złotych	196 194	709	0
BON ENERGETYCZNY			
Liczba gospodarstw domowych	4 303	45	0
Kwota świadczeń w złotych	1 617 317	13 281	0
MIESZKANIE NA START			
Liczba gospodarstw domowych	35	66	188
Kwota świadczeń w złotych	115 097	137 242	726 487
STYPENDIUM SZKOLNE O CHARAKTERZE SOCJALNYM			
Liczba gospodarstw domowych	155	131	130
Kwota świadczeń w złotych	118 194	92 587	93 000
ZASIŁEK SZKOLNY O CHARAKTERZE SOCJALNYM			
Liczba gospodarstw domowych	6	7	7
Kwota świadczeń w złotych	3 720	4 340	4 340

Źródło: opracowanie własne

W 2025 r. mieszkańcy Tarnowa korzystali z różnych form wsparcia finansowego związanych głównie z kosztami utrzymania mieszkania oraz sytuacją materialną rodzin. Największą grupę świadczeń stanowiły dodatki mieszkaniowe, które częściowo pokrywają koszty utrzymania lokalu. Pomoc ta przysługiwała osobom zajmującym lokale komunalne, spółdzielcze, we wspólnotach mieszkaniowych oraz mieszkania prywatne. W 2025 r. dodatki mieszkaniowe otrzymało 3 910 gospodarstw domowych na łączną kwotę 9 281 250,27 zł. W porównaniu z 2024 r. wydatki na ten cel zmniejszyły się o 9,66%.

Realizowano także pojedyncze wypłaty innych świadczeń związanych ze wsparciem w zakresie kosztów energii w tym dodatek osłonowy, węglowy oraz bon energetyczny. Refundację podatku VAT za gaz otrzymały 3 gospodarstwa domowe na łączną kwotę 709,40 zł.

Dodatek osłonowy stanowił element rządowej tarczy antyinflacyjnej, którego celem była częściowa rekompensata wzrostu kosztów energii elektrycznej i gazu ziemnego, a także skutków wysokiej inflacji i wzrostu cen towarów oraz usług. Zgodnie z ustawą z dnia 7 grudnia 2023 r. o zmianie ustaw w celu wsparcia odbiorców energii elektrycznej, paliw gazowych i ciepła (Dz. U. poz. 2760), w okresie od 1 stycznia do 30 czerwca 2024 r. przedłużono możliwość ubiegania się o to świadczenie. Dodatek przysługiwał gospodarstwom domowym spełniającym kryterium dochodowe: w gospodarstwie jednoosobowym dochód miesięczny nie mógł przekraczać 2100 zł netto, natomiast w gospodarstwie wieloosobowym 1500 zł netto na osobę. W przypadku nieznacznego przekroczenia kryterium stosowana była zasada „złotówka za złotówką”. W 2024 r. przyznano dodatek osłonowy dla 2 827 gospodarstw domowych na łączną kwotę 966 861 zł. Wypłata świadczenia była realizowana do 26 marca 2025 r.

Dodatek węglowy przysługiwał gospodarstwom domowym, w których głównym źródłem ogrzewania był kocioł na paliwo stałe, kominek, tzw. koza, ogrzewacz powietrza, trzon kuchenny, piecokuchnia, kuchnia węglowa lub piec kaflowy opalane węglem kamiennym, brykietem lub peletem

zawierającymi co najmniej 85% węgla kamiennego. Źródło ogrzewania musiało być wpisane lub zgłoszone do Centralnej Ewidencji Emisyjności Budynków. W 2025 r. świadczenie to wypłacono jednemu gospodarstwu domowemu w wysokości 3 000,00 zł w wyniku postępowania odwoławczego.

W 2025 r. Centrum Usług Społecznych w Tarnowie kontynuowało również wypłatę bonu energetycznego przysługującego gospodarstwom domowym za okres od 1 lipca do 31 grudnia 2024 r., w przypadku, gdy przeciętne dochody nie przekraczały kwoty 2 500 zł na osobę w gospodarstwie jednoosobowym lub 1 700 zł na osobę w gospodarstwie wieloosobowym. Świadczenie mogły otrzymać także osoby przekraczające kryterium dochodowe, przy zastosowaniu zasady „złotówka za złotówkę”, co oznaczało pomniejszenie kwoty bonu o wysokość przekroczenia, przy czym minimalna kwota świadczenia wynosiła 20 zł. W 2025 r. bon energetyczny otrzymało 45 gospodarstw domowych na łączną kwotę 13 280,73 zł.

W ramach pomocy materialnej dla uczniów znajdujących się w trudnej sytuacji finansowej wypłacano stypendia szkolne oraz zasiłki szkolne. Stypendium szkolne mogło otrzymać dziecko zamieszkujące na terenie Tarnowa, jeżeli dochód netto na osobę w rodzinie z miesiąca poprzedzającego złożenie wniosku nie przekraczał 823,00 zł. Świadczenie to przysługiwało w szczególności w przypadku występowania w rodzinie takich problemów jak bezrobocie, niepełnosprawność, ciężka lub długotrwała choroba, wielodzietność, trudności w wypełnianiu funkcji opiekuńczo-wychowawczych, uzależnienia, niepełność rodziny lub zdarzenie losowe. Stypendium mogło być przyznane na okres od 1 do maksymalnie 10 miesięcy w roku szkolnym w wysokości od 99,20 zł do 248,00 zł miesięcznie. W 2025 r. świadczenie to wypłacono 131 uczniom na łączną kwotę 92 587 zł.

Zasiłek szkolny przysługiwał uczniom zamieszkującym na terenie Tarnowa, którzy znaleźli się przejściowo w trudnej sytuacji materialnej z powodu zdarzenia losowego. O świadczenie można było ubiegać się w terminie do dwóch miesięcy od wystąpienia zdarzenia. Zasiłek był przyznawany na wniosek rodziców, pełnoletniego ucznia lub dyrektora szkoły, a także z urzędu przez Dyrektora CUS. Jego wysokość mogła wynosić od 124 zł do 620 zł. W 2025 r. wypłacono zasiłki szkolne dla 7 uczniów na łączną kwotę 4 340 zł.

Ponadto Centrum Usług Społecznych, na podstawie art. 411 ust. 10g–10s ustawy z dnia 27 kwietnia 2001 r. Prawo ochrony środowiska (Dz. U. z 2025 r. poz. 647 z późn. zm.), wydaje zaświadczenia o wysokości przeciętnego miesięcznego dochodu przypadającego na jednego członka gospodarstwa domowego na potrzeby ubiegania się o dofinansowanie w ramach programu „Czyste Powietrze” dla mieszkańców Tarnowa. W 2025 r. wydano łącznie 107 takich zaświadczeń.

Ponieważ Ocena Zasobów Pomocy Społecznej wraz z rekomendacjami jest dokumentem stanowiącym podstawę planowania budżetu na następny rok, poniżej zamieszczono w formie zestawień tabelarycznych dodatkowe informacje dotyczące realizowanych w roku oceny w ramach systemu polityki społecznej innych rodzajów świadczeń wynikający z zadań gminy i powiatu.

Tabela nr 16. Świadczenia rodzicielskie

WYSZCZEGÓLNIENIE	Rok 2025
ŚWIADCZENIE RODZICIELSKIE	
Rzeczywista liczba rodzin pobierających świadczenie	100
Liczba świadczeń	1 196
Kwota wypłaconych świadczeń	1 111 135

Źródło: opracowanie własne

Tabela nr 17. Program „Za życiem”

WYSZCZEGÓLNIENIE	Rok 2025
PROGRAM "ZA ŻYCIEM"	
Rzeczywista liczba rodzin pobierających świadczenie	8
Rzeczywista liczba dzieci, na które pobierane jest świadczenie	7
Kwota wypłaconych świadczeń	28 000

Źródło: opracowanie własne

Tabela nr 18. Organizowanie i świadczenie usług opiekuńczych w miejscu zamieszkania

WYSZCZEGÓLNIENIE	Rok 2025
USŁUGI OPIEKUŃCZE	
Liczba osób	227
Liczba świadczeń	62 125
Kwota świadczeń w złotych	2 640 312,50
USŁUGI OPIEKUŃCZE W FORMIE USŁUG SAŚIEDZKICH	
Liczba osób	133
Liczba świadczeń	11 216
Kwota świadczeń w złotych	431 816
SPECJALISTYCZNE USŁUGI DLA OSÓB Z ZABURZENIAMI PSYCHICZNYMI	
Liczba osób	10
Liczba świadczeń	3 816
Kwota świadczeń w złotych	171 185,76

Źródło: opracowanie własne

Tabela nr 19. Informacje dotyczące osób wykonujących usługi opiekuńcze

OSOBY WYKONUJĄCE USŁUGI OPIEKUŃCZE	
Liczba osób wykonujących usługi opiekuńcze dla miasta zatrudnionych do ich realizacji w podmiotach, którym miasto zleciło takie usługi	182 ⁸
łącznie liczba osób wykonujących usługi opiekuńcze w więcej niż jednym podmiocie	182

Źródło: opracowanie własne

⁸ W tym: Polski Komitet Pomocy Społecznej – 126 umów zleceń, Stowarzyszenie Po Prostu RAZEM – 51 umów zleceń, EDU-IT Augustyn, Pieprzycki Spółka Jawna – 5 umów zleceń.

Tabela nr 20. Poradnictwo specjalistyczne, praca socjalna i interwencja kryzysowa

WYSZCZEGÓLNIENIE	Rok 2025
PORADNICTWO SPECJALISTYCZNE	
Liczba rodzin	97
Liczba osób w rodzinie	246
PRACA SOCJALNA OGÓŁEM	
Liczba rodzin	479
Liczba osób w rodzinie	1 005
INTERWENCJA KRYZYSOWA	
Liczba rodzin	11
Liczba osób w rodzinie	12

Źródło: opracowanie własne

Oprócz wskazanych powyżej form pomocy i wsparcia realizowana była również współpraca z Powiatowym Urzędem Pracy w Tarnowie (PUP) w zakresie upowszechniania ofert pracy oraz informacji o wolnych miejscach pracy, informacji o usługach poradnictwa zawodowego oraz o szkoleniach podnoszących kwalifikacje i kompetencje zawodowe. PUP w 2025 r. aktywizował osoby bezrobotne zamieszkałe m.in. na terenie miasta Tarnowa, wśród których byli również beneficjenci systemu pomocy społecznej w ramach realizowanych programów i projektów finansowanych z różnych źródeł, w tym:

1. Projekt „Aktywizacja osób bezrobotnych z powiatu tarnowskiego i miasta Tarnów (I) – SZANSA NA SUKCES” – realizowany w ramach programu Fundusze Europejskie dla Małopolski 2021 -2027, Priorytet 6. Fundusze europejskie dla rynku pracy, edukacji i wyłączenia społecznego. Działanie 6.1 Aktywizacja zawodowa – projekty powiatowych urzędów pracy, typ projektu A: Aktywizacja zawodowa PUP dofinansowany przez Unię Europejską ze środków Funduszu Społecznego Plus.
2. Projekt „Aktywizacja osób bezrobotnych z powiatu tarnowskiego i miasta Tarnów (II) – SZANSA NA SUKCES” - realizowany w ramach programu Fundusze Europejskie dla Małopolski 2021 –2027, Priorytet 6. Fundusze europejskie dla rynku pracy, edukacji i włączenia społecznego, Działanie 6.1 Aktywizacja zawodowa – projekty powiatowych urzędów pracy, typ projektu A: Aktywizacja zawodowa PUP, dofinansowany przez Unię Europejską ze środków Europejskiego Funduszu Społecznego Plus.
3. Małopolski Program Regionalny „Konserwator” - realizowany przez Wojewódzki Urząd Pracy w Krakowie w porozumieniu z Urzędami Pracy Województwa Małopolskiego, w tym z Powiatowym Urzędem Pracy w Tarnowie.
4. Małopolski Program Regionalny "Firma +1" - realizowany przez Wojewódzki Urząd Pracy w Krakowie w porozumieniu z Urzędami Pracy Województwa Małopolskiego, w tym z PUP.
5. Małopolski Program Regionalny "Doświadczenie ma znaczenie" - realizowany przez Wojewódzki Urząd Pracy w Krakowie w porozumieniu z Urzędami Pracy Województwa Małopolskiego, w tym z Powiatowym Urzędem Pracy w Tarnowie.
6. „Perspektywy na lepsze jutro” - aktywizacja osób z niepełnosprawnością.
7. „Tarnowska Akademia Pracy Aktywnych Seniorów – aktywizacja zawodowa osób w wieku emerytalnym.
8. „Od szkolenia do sukcesu” - aktywizacja osób, które nie podjęły zatrudnienia po udziale w szkoleniach realizowanych przez PUP.

9. „Znajdź swoje miejsce na rynku pracy” – aktywizacja osób długotrwale pozostających bez zatrudnienia.

10. „Pracuj, rozwijaj się, działaj!” aktywizacja osób młodych, do 30 roku życia.

Centrum Usług Społecznych w Tarnowie realizowało w roku oceny również pomoc i wsparcie dla obywateli Ukrainy, którzy przybyli do Polski w związku z toczącymi się działaniami wojennymi na terytorium ich kraju. Pobyt obywateli Ukrainy został uznany za legalny na mocy ustawy z dnia 12 marca 2022 r. o pomocy obywatelom Ukrainy w związku z konfliktem zbrojnym na terytorium tego państwa (Dz.U. z 2025 r. poz. 337 z późn. zm.). Obywatele Ukrainy uprawnieni byli między innymi do realizowanych przez gminę świadczeń z ustawy o pomocy społecznej oraz pomocy materialnej dla uczniów o charakterze socjalnym, a także świadczeń rodzinnych, o których mowa w ustawie z dnia 28 listopada 2003 r. o świadczeniach rodzinnych (Dz.U. z 2025 r. poz. 1208 z późn. zm.).

W ramach realizacji zadań związanych z pomocą obywatelom Ukrainy, w związku z konfliktem zbrojnym na terytorium tego państwa, Gmina Miasta Tarnowa wydatkowała również środki na realizację zadania - zapewnienie zakwaterowania i całodziennego wyżywienia zbiorowego w budynku przy ul. Św. Anny 1 w Tarnowie. Na ten cel wydatkowano kwotę 1 164 661,45 zł - dotacja celowa z Małopolskiego Urzędu Wojewódzkiego w Krakowie oraz 171 055,33 zł - środki własne GMT. W 2025 r. na terenie ośrodka mieszkało w sumie 63 obywateli Ukrainy.

Tabela nr 21. Realizacja pomocy i wsparcia obywatelom Ukrainy

WYSZCZEGÓLNIENIE	Rok 2025
SKŁADKA NA UBEZPIECZENIE ZDROWOTNE Z CIS	
Liczba świadczeń	111
Wydatkowana kwota na świadczenia w zł	12 277,71 ⁹
SKŁADKA NA UBEZPIECZENIE ZDROWOTNE PRZY ZASIŁKU STAŁYM	
Liczba osób objętych świadczeniem	24
Liczba świadczeń	218
Wydatkowana kwota na świadczenie w zł	21 000
ZASIŁEK STAŁY	
Liczba osób objętych świadczeniem	31
Liczba świadczeń	314
Wydatkowana kwota na świadczenie w zł	253 993
ZASIŁKI OKRESOWE	
Liczba osób objętych świadczeniem	16
Liczba świadczeń	27
Wydatkowana kwota na świadczenie w zł	14 404
ZASIŁKI CELOWE	
Liczba osób objętych świadczeniem	15
Liczba świadczeń	19
Wydatkowana kwota na świadczenie w zł	5 614
POMOC DORAŻNA ORAZ ZASIŁEK CELOWY NA ZAPEWNIENIE WYŻYWIENIA DZIECI W PRZEDSZKOLU	
Liczba świadczeń	4
Wydatkowana kwota na świadczenie w zł	1 695

Źródło: opracowanie własne

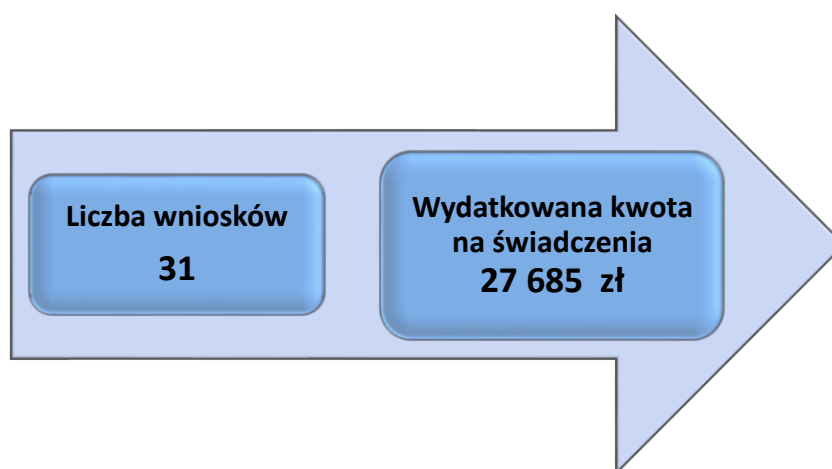
⁹ Finansowane ze środków GMT

Tabela nr 22. Świadczenia rodzinne dla obywateli Ukrainy w roku oceny

WYSZCZEGÓLNIENIE	Liczba wniosków	łączna kwota wypłaconych świadczeń w zł
Wnioski o ustalenie prawa do zasiłku rodzinnego oraz dodatków do zasiłku rodzinnego	59	656 065
Wnioski o ustalenie prawa do świadczenia rodzicielskiego	10	
Wnioski o ustalenie prawa do jednorazowej zapomogi z tytułu urodzenia dziecka	2	
Wnioski o ustalenie prawa do zasiłku pielęgnacyjnego	51	
Wnioski o ustalenie prawa do świadczenia pielęgnacyjnego	11	
Wnioski o ustalenie prawa do świadczeń z funduszu alimentacyjnego	0	
RAZEM	133	

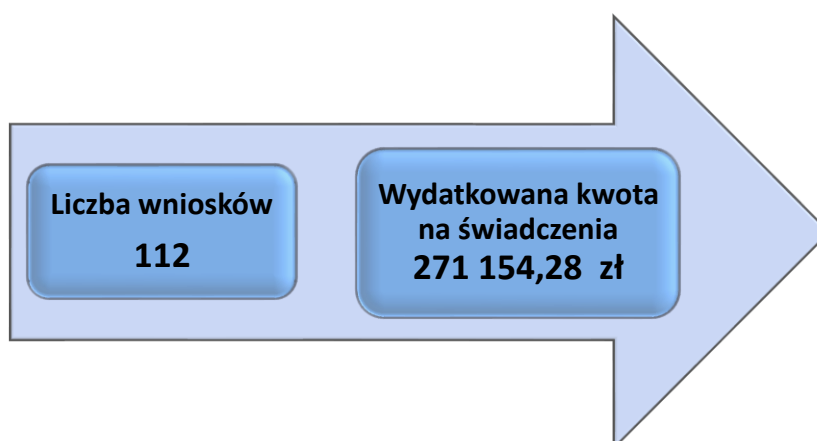
Źródło: opracowanie własne

Diagram nr 14. Stypendia szkolne dla obywateli Ukrainy



Źródło: opracowanie własne

Diagram nr 16. Dodatki mieszkaniowe dla obywateli Ukrainy



Źródło: opracowanie własne

7. KADRA CENTRUM USŁUG SPOŁECZNYCH W TARNOWIE

W roku oceny kadra Centrum Usług Społecznych w Tarnowie liczyła 204 osoby/187 etaty (stan na 31.12.2025 r.), w tym: kadra kierownicza 16 osób (2 - dyrektor oraz zastępca dyrektora; 14 - kierownicy działów i ich zastępcy), pracownicy socjalni 62 osób (w tym 4 osoby pracujące w ramach projektu pt. „Miasto dla każdego, czyli odNOWA społeczna w Tarnowie” w ramach programu Fundusze Europejskie dla Małopolski 2021 - 2027 współfinansowanego ze środków Europejskiego Funduszu Społecznego Plus), pozostali pracownicy 126 osób. Spośród zatrudnionych w CUS pracowników 174 posiadało wykształcenie wyższe. Specjalizację I i II stopnia w zawodzie pracownik socjalny posiadało 25 osób. Natomiast specjalizację z organizacji pomocy społecznej posiadało 9 osób.

Poniżej przedstawiono w formie tabelarycznej szczegółowe dane dotyczące liczby pracowników jednostki, w tym: kadry kierowniczej, pracowników socjalnych, wskaźnik specjalizacji pracowników socjalnych, udziału w szkoleniach podnoszących kwalifikacje zawodowe oraz w formie graficznej wskaźnik zatrudnienia pracowników socjalnych zgodnie z art. 110 ust. 11 i 12 ustawy o pomocy społecznej.

Tabela nr 23. Kadra Centrum Usług Społecznych w Tarnowie w roku oceny

KADRA CENTRUM USŁUG SPOŁECZNYCH W TARNOWIE			
Liczba wszystkich pracowników zatrudnionych w CUS (stan na 31.12.2025 r.)	Liczba wszystkich pracowników CUS, w tym:		204
	Liczba pracowników w wieku:	do 25 lat	11
		26 – 35 lat	49
		36 – 45 lat	75
		46 – 55 lat	53
		56 – 60 lat	11
		61 i więcej lat	5
	Liczba kobiet		182
	Liczba pracowników posiadających wyższe wykształcenie		174
	Liczba pracowników posiadających specjalizacje:	I stopień specjalizacji w zawodzie pracownika socjalnego	18
II stopień specjalizacji w zawodzie pracownika socjalnego		7	
z organizacji pomocy społecznej		9	
Liczba pracowników socjalnych zatrudnionych w CUS (stan na 31.12.2025 r.)	Liczba pracowników socjalnych CUS, w tym:		62
	Liczba pracowników socjalnych w wieku:	do 25 lat	8
		26 – 35 lat	11
		36 – 45 lat	23
		46 – 55 lat	18
		56 – 60 lat	2
		61 i więcej lat	0
	Liczba kobiet będących pracownikami socjalnymi		59
	Liczba pracowników socjalnych posiadających wyższe wykształcenie		53
	Liczba pracowników socjalnych posiadających:	I stopień specjalizacji w zawodzie pracownika socjalnego	16
II stopień specjalizacji w zawodzie pracownika socjalnego		6	
Liczba dyrektorów/	Liczba dyrektorów/ kierowników CUS, w tym:		2
	46 - 55 lat		1

kierowników CUS (stan na 31.12.2025 r.)	Liczba dyrektorów/ kierowników w wieku:	56 - 60 lat	1
	Liczba kobiet będących dyrektorami/ kierownikami		2
	Liczba dyrektorów/ kierowników CUS posiadających wyższe wykształcenie		2
	Liczba dyrektorów/ kierowników CUS posiadających specjalizację z organizacji pomocy społecznej		2
KADRA JEDNOSTEK/ DZIAŁÓW/ ZESPOŁÓW BĘDĄCYCH W STRUKTURACH CUS			
Dział/ zespół świadczeń rodzinnych			11
Inne: jednostki/działy/zespoły: <i>Placówka Wsparcia Dziennego „Akademia Aktywności”</i>			3
<i>Klub Senior+</i>			3

Źródło: opracowanie własne

Realizacja zadań w Centrum Usług Społecznych w Tarnowie, którego zakres działalności dynamicznie się poszerza, wymaga zaangażowania wykwalifikowanej i odpowiednio przygotowanej kadry. Pracownicy systematycznie rozwijają swoje kompetencje oraz podnoszą kwalifikacje, dostosowując je do zmieniającej się rzeczywistości i zidentyfikowanych potrzeb beneficjentów. W tym kontekście w roku oceny aktywnie poszukiwali możliwości poszerzenia swojej wiedzy, uczestnicząc w różnorodnych formach kształcenia. Rozwój zawodowy był dodatkowo wspierany przez nowoczesne platformy e-learningowe, które umożliwiły elastyczne i dostosowane do indywidualnych potrzeb doskonalenie. Dzięki tym działaniom pracownicy nie tylko rozwinęli swoje kompetencje, lecz także zdobyli cenną wiedzę, pozwalającą na skuteczniejszą realizację zadań z zakresu polityki społecznej. Część szkoleń została sfinansowana ze środków własnych jednostki, natomiast część stanowiły bezpłatne formy wsparcia. W 2025 r. korzystano również z usług doradczych realizowanych w ramach projektu Regionalnego Ośrodka Pomocy Społecznej w Krakowie pn. „Społeczna Małopolska – koordynacja działań na rzecz włączenia społecznego w Małopolsce”. Projekt wdrażany jest w ramach Działania 4.13 Programu Fundusze Europejskie dla Rozwoju Społecznego 2021-2027. Pracownicy uczestniczyli także w cyklu szkoleń z zakresu superwizji pracy. Zrealizowano ponadto szkolenia w ramach nagrody zdobytej w konkursie „Małopolski Lider Polityki Społecznej – Mamy moc pomagania” w kategorii „Manager Roku 2024”. Obejmowały one m.in. następujące zagadnienia: profesjonalna obsługa mieszkańców w jednostce samorządowej (w tym sytuacje trudne, skargi, radzenie sobie ze stresem, krytyką i agresją oraz asertywność), możliwości wykorzystania sztucznej inteligencji w administracji samorządowej, efektywność osobista i zarządzanie czasem pracy, przeciwdziałanie przemęczeniu oraz dostosowanie celów zawodowych do wyzwań starzejącego się społeczeństwa, a także metodyka działania w profesjonalnym pomaganiu w pogłębionej pracy socjalnej. Stowarzyszenie „Miasta w Internecie” oraz Fundacja „My Personality Skills” w ramach projektu „Generator cyfrowych kompetencji”, realizowanego w ramach KPO, zorganizował bezpłatne szkolenia dla ok. 70 pracowników Centrum Usług Społecznych w Tarnowie.

System wsparcia rozwoju zawodowego pracowników obejmował ponadto następujące szkolenia wskazane w poniższej tabeli.

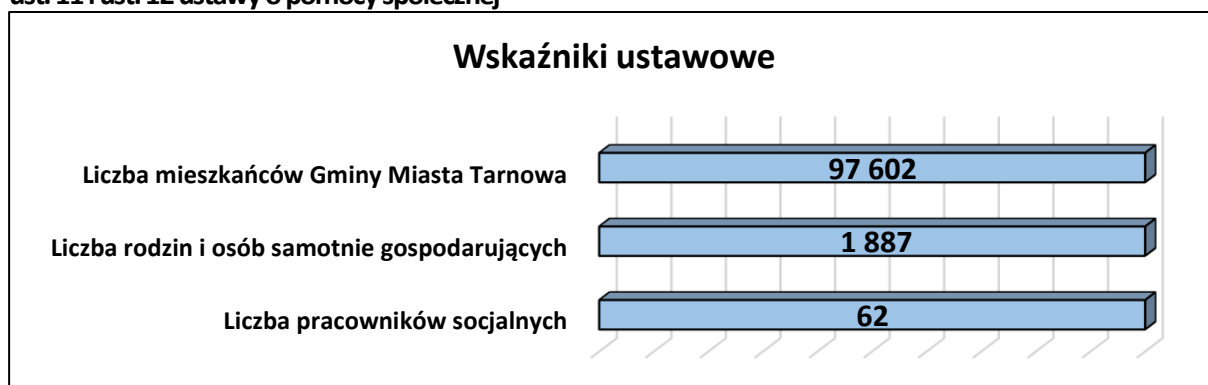
Tabela nr 24. Szkolenia podnoszące kwalifikacje zawodowe pracowników systemu pomocy społecznej Centrum Usług Społecznych w Tarnowie w roku oceny

WYSZCZEGÓLNIENIE	Liczba uczestników	Rodzaj
Kolejna rewolucja w orzeczeniach	1	SZKOLENIE
Spotkanie Małopolskiego Forum Pomocy Społecznej	1	SPOTKANIE
Usługi społeczne – różne perspektywy, jeden cel	1	KONFERENCJA
Rozliczanie dotacji przekazanych w trybie ustawy o działalności pożytku publicznego i o wolontariacie	1	SZKOLENIE
Fundusz socjalny po zmianach 2024 r.	1	SZKOLENIE
IX Kongres Wyzwań Zdrowotnych	1	KONGRES
WYWIAD PLUS - przeprowadzanie wywiadów elektronicznych	2	SZKOLENIE
Spotkanie dla pełnomocników ds. współpracy z NGO	2	SPOTKANIE
Spotkanie informacyjno-warsztatowe dla kierowców oraz osób obsługujących transport osób z niepełnosprawnościami	1	SPOTKANIE
Spotkanie Forum z zakresu prawa pracy	1	SPOTKANIE - FORUM
Obsługa systemu EZAR+	17	SZKOLENIE
Tworzenie lokalnych planów usług społecznych – warsztaty	1	SZKOLENIE
Spotkanie dot. standardów ochrony małoletnich – zadania, obowiązki odpowiedzialność jednostek w tym zakresie. Realizacja procedury „Niebieskiej Karty”	1	SPOTKANIE
Procedury administracyjne w zabezpieczeniu społecznym – najczęściej popełniane błędy w postępowaniu administracyjnym	1	SPOTKANIE
Spotkanie dot. możliwości zainicjowania i funkcjonowania Małopolskiej Sieci Centrów Usług Społecznych	1	SPOTKANIE
Organizacja społeczności lokalnej realizowana zgodnie z wymogami rozporządzenia Rady Ministrów z dnia 30 marca 2020 r. w sprawie szkoleń dla pracowników centrum usług społecznych	1	SZKOLENIE
Społeczna Małopolska – koordynacja działań na rzecz włączenia społecznego w Małopolsce	9	SZKOLENIE
Dochód w praktyce dodatków mieszkaniowych	1	SZKOLENIE
Depresja i inne zaburzenia nastroju u dzieci i młodzieży – diagnoza i wsparcie	1	SZKOLENIE
Dogadaj się - narzędzia oddziaływań wychowawczych	1	SZKOLENIE
Depresje i inne zaburzenia nastroju u dzieci i młodzieży	2	SZKOLENIE
Zachowanie czy zaburzenie? Wczesne wsparcie dzieci i młodzieży warunkiem skutecznej pomocy	2	SZKOLENIE
Specjalizacja I Stopnia w zawodzie pracownik socjalny	2	SZKOLENIE
Opracowanie i realizacja indywidualnych planów usług społecznych realizowane zgodnie z wymogami rozporządzenia Rady Ministrów	4	SZKOLENIE
Specjalizacja II Stopnia w zawodzie pracownik socjalny. Praca socjalna z osobami z zaburzeniami psychicznymi i ich rodzinami	3	SZKOLENIE
Opracowanie i realizacja indywidualnych planów usług społecznych realizowane zgodnie z wymogami rozporządzenia Rady Ministrów	1	SZKOLENIE
Diagnostyka i rehabilitacja w spektrum zaburzeń związanych z FASD	2	SZKOLENIE

Prawo pracy dla praktyków w II półroczu 2024 r. – nowe wyzwania nowe interpretacje	1	SZKOLENIE
Diagnoza potencjałów i potrzeb wspólnoty samorządowej w zakresie usług społecznych	2	SZKOLENIE
Działania wzmacniające więzi rodzic – dziecko	1	SZKOLENIE
Finansowania, nadzorowania i kontrolowania żłobków i klubów dziecięcych	1	SZKOLENIE
Premia społeczna – nowe spojrzenie na usługi społeczne	1	KONFERENCJA
Konferencja dla pełnomocników gminnych ds. uzależnień	1	KONFERENCJA
Realizacja usług opiekuńczych, w tym specjalistycznych usług opiekuńczych aspekty prawne	1	SZKOLENIE
Zachowania wśród dzieci i młodzieży, profilaktyka, rozpoznanie i profesjonalna pomoc	6	SZKOLENIE
Rozpoznawanie symptomów dziecka wykorzystanego, w tym seksualnie i podejmowanie interwencji	1	SZKOLENIE
Profilaktyka przemocy domowej, zasady prowadzenia działań poprzedzających wystąpienie zjawiska przemocy domowej	1	SZKOLENIE
Kodeks postępowania administracyjnego – wybrane zagadnienia z uwzględnieniem nowych zasad e-doręczeń	1	SZKOLENIE
Zamknięcie ksiąg rachunkowych za 2024 r. w samorządach organizacyjnych oraz sporządzenie sprawozdań finansowych	1	SZKOLENIE
Mediacje jako sposób rozwiązywania sporów	1	SZKOLENIE
Rozliczeni i kontrola dotacji przekazanych w trybie ustawy o działalności pożytku publicznego i o wolontariacie	1	SZKOLENIE
Prawna interwencja w sytuacji krzywdzenia dziecka.	1	SZKOLENIE
Dojrzewanie i seksualność – jak mówić i rozmawiać z nastolatkami o sprawach intymnych	1	SZKOLENIE
Praca z osobą doznającą przemocy domowej wraz z prawnym aspektem przeciwdziałaniem przemocy domowej	1	SZKOLENIE
Praca z dzieckiem doznającym przemocy domowej wraz z przeciwdziałaniem przemocy domowej	1	SZKOLENIE
Sygnalista w samorządzie terytorialnym – wdrażanie systemu zgłoszeń	1	SZKOLENIE
Zmiany w ustawie o pomocy społecznej w praktyce	1	SZKOLENIE
Praca asystenta rodziny – warsztaty kompetencji zawodowych	1	SZKOLENIE
Standardy ochrony małoletnich w teorii i praktyce opiekuńczej	3	SZKOLENIE
Superwizja pracy	17	SUPERWIZJA
Społeczna Małopolska – koordynacja działań na rzecz włączenia społecznego w Małopolsce	1	SZKOLENIE
Diagnoza potencjałów i potrzeb wspólnoty samorządowej w zakresie usług społecznych	1	SZKOLENIE

Źródło: opracowanie własne

Diagram nr 17. Wskaźnik spełnienia w roku oceny zapisów ustawowych określonych w art. 110 ust. 11 i ust. 12 ustawy o pomocy społecznej



Źródło: opracowanie własne

Jak wynika z powyższych danych, Centrum Usług Społecznych w Tarnowie spełniało w roku oceny warunki ustawowe wynikające z art. 110 ust. 11 ustawy o pomocy społecznej, czyli:

- 1 pracownik socjalny zatrudniony w pełnym wymiarze czasu pracy na 2 000 mieszkańców – było 1 712,32 mieszkańców (do obliczeń przyjęto: liczba mieszkańców za 2025 r. – 97 602, liczba pracowników socjalnych zatrudniona w zespołach pracy socjalnej i zespołach realizujących zadania w zakresie usług pomocy społecznej, w tym 4 (pracowników socjalnych) w ramach projektu „Miasto dla każdego, czyli odNOWA społeczna w Tarnowie” – 57 etatów).

8. ZESPOŁY PRACY SOCJALNEJ I INTEGRACJI SPOŁECZNEJ W CENTRUM USŁUG SPOŁECZNYCH W TARNOWIE

W roku oceny w strukturze organizacyjnej CUS w Tarnowie funkcjonowały zespoły pracy socjalnej i zespoły realizujące zadania w zakresie polityki społecznej. I tak w:

1. Dziale Pomocy i Integracji Społecznej:

- Zespół Pracy Socjalnej ds. Problemów Opiekuńczo – Wychowawczych,
- Zespół Pracy Socjalnej ds. Osób Bezrobotnych, Uzależnionych, Niepełnosprawnych i Długotrwale Chorych,
- Zespół ds. Asysty Rodzinnej,
- Zespół ds. Przeciwdziałania Przemocy,
- Zespół ds. Bezdomności.

2. Dziale Świadczeń

- Zespół ds. Pomocy Finansowej i Środowiskowej,
- Zespół ds. Realizacji Świadczeń z Pomocy Społecznej.

3. Dziale Wsparcia Osób Starszych i Niepełnosprawnych:

- Zespół Usług Opiekuńczych,
- Zespół Pomocy Instytucjonalnej.

4. Dziale Rehabilitacji Społecznej i Pomocy Specjalistycznej:

- Zespół ds. Rehabilitacji Społecznej,
- Zespół ds. Zdrowia i Pomocy Specjalistycznej.

5. Dziale Pieczy Zastępczej:

- Zespół ds. Rodzinnej Pieczy Zastępczej,
- Zespół ds. Świadczeń Pieczy Zastępczej.

6. Dziale Organizowania Usług Społecznych:

- Zespół Koordynatorów Indywidualnych Planów Usług Społecznych,
- Zespół ds. Programów, Projektów i Promocji.

Zespoły te liczyły łącznie 113 osób (103,75 etatów), w tym 62 pracowników socjalnych (57 etatów), o których mowa w artykule 110a ustawy o pomocy społecznej, a mianowicie:

1. specjaliści z zakresu pracy socjalnej – 30 osób (28 etatów):

- specjalista pracy socjalnej – 15 osób (14,25 etatów),
- starszy specjalista pracy socjalnej – 10 osób (9,5 etatów),
- starszy specjalista pracy socjalnej – koordynator – 5 osób (4,25 etatów)

2. specjaliści z zakresu pracy z rodziną:

- koordynator rodzinnej pieczy zastępczej – 6 osób (5 etatów),
- asystent rodziny – 9 osób (8,5 etatów),

3. inni specjaliści realizujący zadania usług pomocy społecznej, w tym w zakresie integracji społecznej:

- koordynator indywidualnych planów usług społecznych – 3 osoby (3 etaty).

Ponadto w komórce organizacyjnej Organizatora Społeczności Lokalnej Centrum Usług Społecznych w Tarnowie zatrudnione było 3 osoby (2,25 etatów).

Wprowadzono również zmianę organizacyjną polegającą na rozdzieleniu pracy socjalnej od świadczeń. W dziale Pomocy i Integracji Społecznej wyodrębniono Zespół Pracy Socjalnej ds. Problemów Opiekuńczo–Wychowawczych, natomiast w dziale świadczeń wyodrębniono Zespół ds. Pomocy Finansowej i Środowiskowej oraz Zespół ds. Realizacji Świadczeń z Pomocy Społecznej, co umożliwiło prowadzenie bardziej pogłębionej i ukierunkowanej pracy z rodzinami.

9. ZATRUDNIENIE POMOCNICZE W CENTRUM USŁUG SPOŁECZNYCH W TARNOWIE

Zatrudnienie pomocnicze w CUS w Tarnowie w roku oceny kształtowało się na poziomie wskazanym poniżej. W ramach zatrudnienia subsydiowanego (prace społecznie użyteczne), zgodnie z założeniami porozumienia zawartego pomiędzy Powiatowym Urzędem Pracy w Tarnowie a Centrum Usług Społecznych w Tarnowie w sprawie organizowania prac społecznie użytecznych, pracowało – 20 osób.

Osoby wykonywały pracę na stanowisku:

- opiekunki domowej – 18 stanowisk,
- pomocy opiekunowi osoby niepełnosprawnej – 2 stanowiska,
- pracowników gospodarczych – 0 stanowisk.

Prace społecznie użyteczne realizowane były przez beneficjentów CUS w Tarnowie również na rzecz Domu Pomocy Społecznej im. Św. Alberta w Tarnowie przy ul. Szpitalnej 53. Osoby wykonywały prace na stanowiskach:

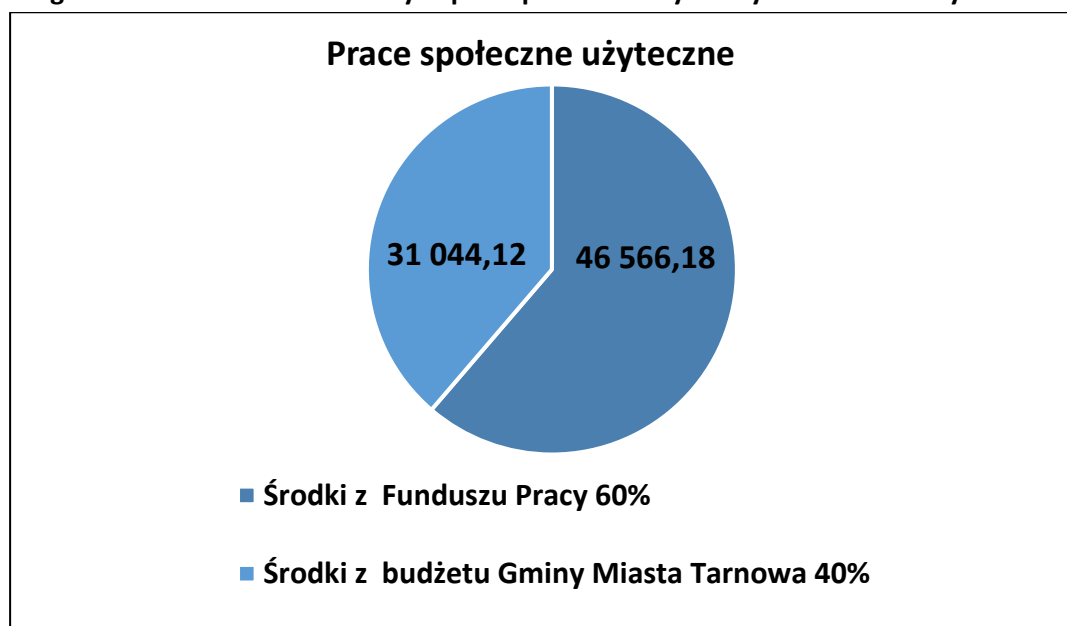
- praczka – 1 stanowisko,
- pokojowa – 4 stanowiska,
- pomoc kuchenna – 1 stanowisko,
- robotnik gospodarczy – 1 stanowisko.

Prace społecznie użyteczne realizowane były także na rzecz Domu Pomocy Społecznej w Tarnowie przy ul. Czarna Droga 48. Osoby wykonywały prace na stanowiskach:

- pokojowa – 1 stanowisko,
- pracznia – 1 stanowisko,
- pomoc kuchenna – 1 stanowisko,
- sprzątacznica – 1 stanowisko,
- pracownik gospodarczy – 2 stanowiska.

Poniżej przedstawiono w formie graficznej szczegółowe dane dotyczące środków wydatkowanych w ramach zatrudnienia subsydiowanego.

Diagram nr 18. Koszt realizowanych prac społecznie użytecznych w roku oceny



Źródło: opracowanie własne

Koszt realizowanych prac społecznie użytecznych w roku oceny:

- środki z Funduszu Pracy: 46 566,18 zł
- środki z budżetu Gminy Miasta Tarnobrzeg: 31 044,12 zł.

W 2025 roku współpracowaliśmy z: Tarnobrzegskim Centrum Integracji Społecznej, Fundacją im. Hetmana Jana Tarnobrzegskiego, Spółdzielnią Socjalną Serwis oraz licznymi Uczelniami. W ramach współpracy odbyły się: praktyki zawodowe (9 osób), praktyki studenckie (13 osób) oraz staże zawodowe (4 osoby). Dzięki tym relacjom mieliśmy okazję realizować liczne inicjatywy i projekty mające na celu nie tylko rozwijanie kompetencji zawodowych uczestników, ale także wspieranie ich integracji społecznej i podnoszenie kwalifikacji. W ramach naszych działań odbyły się praktyki zawodowe, w których uczestniczyło dziewięć osób, co umożliwiło im zdobycie praktycznej wiedzy i umiejętności w realnych warunkach pracy. Ponadto, zorganizowaliśmy praktyki studenckie dla trzynastu studentów, dając im możliwość pogłębienia wiedzy teoretycznej poprzez praktyczne doświadczenia w środowisku zawodowym. Natomiast cztery osoby skorzystały z możliwości odbycia staży zawodowych, co stanowiło istotny krok w ich rozwoju kariery i przygotowaniu do przyszłych wyzwań zawodowych.

Te szeroko zakrojone działania edukacyjne i zawodowe świadczą o naszym zaangażowaniu w budowanie trwałych i wartościowych relacji partnerskich, które przyczyniają się do zwiększania kompetencji uczestników.

10. ZASOBY INSTYTUCJONALNE POMOCY I WSPARCIA FUNKCJONUJĄCE NA TERENIE GMINY MIASTA TARNOWA

Pomoc społeczna to nie tylko wsparcie finansowe osób i rodzin potrzebujących pomocy, ale także pomoc instytucjonalna świadczona przez jednostki organizacyjne pomocy społecznej o zasięgu lokalnym i ponadlokalnym. W GMT prowadzą działalność instytucje pomocy społecznej finansowane z różnych źródeł.

Poniżej przedstawiono w formie tabelarycznej szczegółowe dane dotyczące: typu funkcjonujących placówek, liczby miejsc i liczby osób korzystających z placówek, kosztów prowadzenia i utrzymania placówek, kadry placówek i wydawanych decyzji administracyjnych, z uwzględnieniem lat 2024 – 2025 wraz z prognozą na 2026 r.

Tabela nr 25. Zasoby instytucjonalne pomocy i wsparcia część I

WYSZCZEGÓLNIENIE	Rok 2024	Rok oceny 2025	Prognoza 2026
ŚRODOWISKOWE DOMY SAMOPOMOCY			
Liczba miejsc w placówkach ogółem	120	120	120
Liczba osób korzystających	145	141	141
Liczba osób umieszczonych	32	84	40
Liczba osób oczekujących (wg stanu na 31.XII. danego roku)	0	4	5
Kadra placówek - liczba osób zatrudnionych ogółem (wg stanu na 31.XII. danego roku)	37	38	38
Roczny koszt prowadzenia i utrzymania placówek (w złotych)	3 835 773,97	4 760 390,77	4 774 818,00
DZIENNE DOMY POMOCY¹⁰			
Liczba miejsc w placówkach ogółem	50	50	45
Liczba osób korzystających	41	43	50
Liczba osób oczekujących (wg stanu na 31.XII. danego roku)	0	0	0
Kadra placówek - liczba osób zatrudnionych ogółem (wg stanu na 31.XII. danego roku)	4	4	5
Roczny koszt prowadzenia i utrzymania placówek (w złotych)	422 303,00	264 181,00	933 437,00
KLUBY SAMOPOMOCY¹¹			
Liczba miejsc w placówkach ogółem	27	27	27
Liczba osób korzystających	49	45	45
Liczba osób oczekujących (wg stanu na 31.XII. danego roku)	0	0	0

¹⁰ Dom Dziennego Pobytu funkcjonował w strukturze organizacyjnej Domu Pomocy Społecznej im. św. Brata Alberta w Tarnowie jako odrębny dział do dnia 31 sierpnia 2025 r. Podane dane zawierają informację na ostatni dzień działalności DDP. Od 01.01.2026 r. w strukturze organizacyjnej Centrum Usług Społecznych utworzono Dzienny Dom Senior+.

¹¹ Klub samopomocy funkcjonuje w ramach struktury organizacyjnej CUS w Tarnowie od 01.01.2023 r.

Kadra placówek - liczba osób zatrudnionych ogółem (wg stanu na 31.XII. danego roku)	3	3	3
Roczny koszt prowadzenia i utrzymania placówek (w złotych)	157 945,21	207 650,33	232 245,00
SCHRONISKA DLA OSÓB BEZDOMNYCH			
Liczba miejsc w placówkach ogółem	60	60	60
Liczba osób korzystających	79	87	88
Liczba osób skierowanych w wyniku eksmisji	0	2	2
Kadra placówek - liczba osób zatrudnionych ogółem (wg stanu na 31.XII. danego roku)	16	16	17
Roczny koszt prowadzenia i utrzymania placówek (w złotych)	1 006 946,00	1 118 170,00	1 220 400,00
NOCLEGOWNIE			
Liczba miejsc w placówkach ogółem	20	20	20
Liczba osób korzystających	165	112	112
Liczba osób skierowanych w wyniku eksmisji	0	0	0
Kadra placówek - liczba osób zatrudnionych ogółem (wg stanu na 31.XII. danego roku)	16	16	17
Roczny koszt prowadzenia i utrzymania placówek (w złotych)	238 449,60	259 903,20	281 016,00
PUNKT OPIEKI NAD OSOBAMI NIETRZEŻWYMI (PONON)			
Liczba miejsc w placówkach ogółem	20	20	20
Liczba osób korzystających	3 206	1493	1493
Kadra placówek - liczba osób zatrudnionych ogółem (wg stanu na 31.XII. danego roku)	12	8 ¹²	8
Roczny koszt prowadzenia i utrzymania placówek (w złotych)	1 977 064,58	1 055 077,04 ¹³	1 057 992,00

Źródło: opracowanie własne

W powyższym zestawieniu tabelarycznym uwzględnione zostały jednostki/placówki prowadzone przez Gminę Miasta Tarnowa, jak również te, którym gmina zleciła realizację zadania.

Środowiskowe Domy Samopomocy:

1. Środowiskowy Dom Samopomocy im. Św. Kingi prowadzony przez Zgromadzenie Sióstr Najświętszej Rodziny z Nazaretu. Źródłem finansowania były środki pochodzące z dotacji z budżetu państwa. Jednostka świadczyła usługi: częściową opiekę i pomoc w zaspokajaniu niezbędnych potrzeb życiowych oraz zapewniała posiłek.
2. Środowiskowy Dom Samopomocy „Zielona Przystań” prowadzony przez Fundację „Zielona Przystań”. Źródłem finansowania były środki pochodzące z dotacji z budżetu państwa. Jednostka świadczyła usługi: częściową opiekę i pomoc w zaspokajaniu potrzeb życiowych oraz zapewniała posiłek.

Z usług świadczonych w ŚDS mogły korzystać osoby przewlekle psychicznie chore (typ A), osoby niepełnosprawne intelektualnie (typ B) oraz osoby z różnymi postaciami otępienia, demencją starczą, chorobą alzheimera, Parkinsona, zaburzeniami osobowości i zachowania, zaburzeniami adaptacyjnymi oraz organiczną zmianą nastrojów lub też wykazywały inne przewlekłe zaburzenia czynności psychicznych (typ C).

¹² 1 umowa o pracę, 7 umów zleceń.

¹³ PONON funkcjonował od 01.01.2025 r. do 31.12.2025 r. całodobowo przez wszystkie dni tygodnia.

Dzienny Dom Pomocy:

Dom Dziennego Pobytu funkcjonował w strukturze organizacyjnej Domu Pomocy Społecznej im. Świętego Brata Alberta w Tarnowie jako odrębny Dział do 31.08.2025r. Źródłem finansowania były środki pochodzące z budżetu GMT. Jednostka świadczyła usługi: bytowe, opiekuńcze i wspomagające. Zapewniała wsparcie przez 8 godzin dziennie od poniedziałku do piątku.

Klub Samopomocy:

Klub rozpoczął funkcjonowanie w ramach struktury organizacyjnej Centrum Usług Społecznych w Tarnowie od 01.01.2023 r. Jest klubem dla osób nieaktywnych zawodowo w wieku 60 lat i więcej zamieszkujących na terenie miasta Tarnowa. Przeznaczony jest dla 27 członków. Przedmiotem działalności Klubu jest zwiększenie aktywnego uczestnictwa w życiu społecznym seniorów poprzez udostępnienie im infrastruktury pozwalającej na aktywne spędzanie wolnego czasu, a także zaktywizowanie i zaangażowanie w działania samopomocowe i na rzecz środowiska lokalnego. Źródłem finansowania były środki pochodzące z budżetu GMT oraz dotacja w ramach programu wieloletniego „Senior+” na lata 2021-2025, edycja 2025.

Schronisko dla osób bezdomnych:

Schronisko dla osób bezdomnych „Dom dla Bezdomnych Mężczyzn Caritas Diecezji Tarnowskiej”, prowadzone przez Caritas Diecezji Tarnowskiej z siedzibą w Tarnowie, finansowane było ze środków budżetu Gminy Miasta Tarnowa oraz wkładu własnego organizacji. Jednostka zapewniała schronienie, posiłek, możliwość skorzystania z prysznicy i wyprania odzieży, a także prowadziła działania aktywizacyjne wzmacniające aktywność społeczną.

Punkt Opieki nad Osobami Nietrzeźwymi:

Prowadzenie punktu opieki nad osobami nietrzeźwymi (PONON) realizowało Stowarzyszenie „Po Prostu Razem” z siedzibą w Tarnowie. Zadanie finansowane było ze środków budżetu Gminy Miasta Tarnowa oraz wkładu własnego organizacji. PONON funkcjonował całodobowo, przez wszystkie dni tygodnia, zapewniając opiekę wykwalifikowanej kadry, w tym m.in.: ratowników medycznych, terapeutów uzależnień i prawnika. W ramach działalności umożliwiano osobom nietrzeźwym dokonanie zabiegów higieniczno-sanitarnych, zapewniano środki dezynfekujące, środki higieny osobistej oraz odzież zastępczą, a także system opieki profilaktycznej.

Tabela nr 26. Zasoby instytucjonalne pomocy i wsparcia część II

WYSZCZEGÓLNIENIE	Rok 2024	Rok oceny 2025	Prognoza 2026
DOMY POMOCY SPOŁECZNEJ			
Liczba miejsc w placówkach ogółem	348	348	348
Liczba miejsc usługi wsparcia krótkoterminowego	0	0	0
Liczba osób korzystających	415	411	411
Liczba osób korzystających z usługi wsparcia krótkoterminowego	0	0	0
Liczba osób umieszczonych	86	72	72
Liczba osób oczekujących (wg stanu na 31.XII. danego roku)	1	4	4

Liczba decyzji odmownych (wg stanu na 31.XII. danego roku)	4	3	3
Kadra placówek - liczba osób zatrudnionych ogółem (wg stanu na 31.XII. danego roku)	271	273	273
Roczny koszt prowadzenia i utrzymania placówek (w złotych)	27 911 620,02	32 678 436,74	33 690 802,00
MIESZKANIA TRENINGOWE ORAZ WSPOMAGANE OGÓŁEM			
Liczba miejsc w placówkach ogółem	31	31	31
Liczba osób korzystających	36	30	30
Liczba osób umieszczonych	8	2	2
Liczba osób oczekujących (wg stanu na 31.XII. danego roku)	0	0	0
Kadra placówek - liczba osób zatrudnionych ogółem (wg stanu na 31.XII. danego roku)	14	11	11
Roczny koszt prowadzenia i utrzymania placówek (w złotych)	452 099,01	464 551,05	464 551,05
OŚRODKI INTERWENCJI KRYZYSOWEJ OGÓŁEM (powiatowe)			
Liczba miejsc w placówkach ogółem	4	4	4
Liczba osób korzystających	897	831	831
PLACÓWKI SPECJALISTYCZNEGO PORADNICTWA (powiatowe)			
Liczba osób korzystających	0	0	0
Kadra placówek - liczba osób zatrudnionych ogółem (wg stanu na 31.XII. danego roku)	0	0	0
Roczny koszt prowadzenia i utrzymania placówek (w złotych)	0	0	0
PLACÓWKI WSPARCIA DZIENNEGO			
Liczba miejsc w placówkach ogółem	216	216	216
Liczba osób korzystających	327	264	267
Kadra placówek - liczba osób zatrudnionych ogółem (wg stanu na 31.XII. danego roku)	53	54	53
Roczny koszt prowadzenia i utrzymania placówek (w złotych)	1 166 063,54	1 303 754,89	1 334 754,89
PLACÓWKI OPIEKUŃCZO-WYCHOWAWCZE OGÓŁEM			
Liczba miejsc w placówkach ogółem	60	60	60
Liczba osób korzystających	98	90	90
Kadra placówek - liczba osób zatrudnionych ogółem (wg stanu na 31.XII. danego roku)	45	45	45
Roczny koszt prowadzenia i utrzymania placówek (w złotych)	6 541 141,42	7 014 793,00	7 322 366,90
W tym: PLACÓWKI TYPU RODZINNEGO			
Liczba miejsc w placówkach ogółem	8	8	8
Liczba osób korzystających	12	12	12
Kadra placówek - liczba osób zatrudnionych ogółem (wg stanu na 31.XII. danego roku)	10	10	10
Roczny koszt prowadzenia i utrzymania placówek (w złotych)	1 316 991	1 467 615,06	1 541 419,80

CENTRUM INTEGRACJI SPOŁECZNEJ ¹⁴			
Liczba uczestników zajęć	158	121	130
KLUB INTEGRACJI SPOŁECZNEJ ¹⁵			
Liczba uczestników zajęć	1	21	20
WARSZTATY TERAPII ZAJĘCIOWEJ			
Liczba uczestników zajęć	142	144	144
Kadra placówek - liczba osób zatrudnionych ogółem (wg stanu na 31.XII. danego roku)	53	56	56
Roczny koszt prowadzenia i utrzymania placówek (w złotych)	5 542 723	5 553 581,23	5 631 360,01
ZAKŁAD AKTYWNOŚCI ZAWODOWEJ			
Liczba uczestników zajęć	55	55	55

Źródło: opracowanie własne

Domy Pomocy Społecznej:

1. Dom Pomocy Społecznej im. Św. Brata Alberta w Tarnowie prowadzony był przez Gminę Miasta Tarnowa. Źródłem finansowania były środki pochodzące z budżetu GMT, dotacji z budżetu państwa oraz odpłatności mieszkańców. Jednostka jest domem całodobowego pobytu o zasięgu ponadgminnym przeznaczonym dla osób przewlekle somatycznie chorych w podeszłym wieku.
2. Dom Pomocy Społecznej w Tarnowie ul. Czarna Droga 48 prowadzony był przez Gminę Miasta Tarnowa. Źródłem finansowania były środki pochodzące z budżetu GMT, dotacji z budżetu państwa oraz odpłatności mieszkańców. Jednostka świadczyła usługi: całodobowe utrzymanie, opiekę medyczno-pielęgniarską, rehabilitację oraz szereg różnorodnych zajęć terapeutycznych.
3. Dom Pomocy Społecznej dla Dzieci, Młodzieży i Dorosłych Niepełnosprawnych Intelakualnie prowadzony przez Zgromadzenie Sióstr Miłosierdzia św. Wincentego a Paulo. Źródłem finansowania były środki pochodzące z dotacji z budżetu państwa, z budżetu GMT, odpłatności mieszkańców oraz środki własne. Jednostka świadczyła usługi: zapewniała mieszkańcom domu całodobowy pobyt i opiekę. W zależności od indywidualnych potrzeb zapewniano: pomoc w samoobsłudze, podstawową opiekę medyczną, rehabilitację leczniczą i społeczną, udzielono pomocy w załatwianiu spraw osobistych. Placówka zaspakajała potrzeby bytowe, opiekuńcze, edukacyjne, religijne i społeczne osobom niepełnosprawnym w stopniu znacznym. Mieszkańcy uczestniczyli w zajęciach terapeutycznych,

¹⁴ W Tarnowie nie funkcjonuje Centrum Integracji Społecznej jako placówka prowadzona przez GMT, jednak należy wskazać, że funkcjonują dwie placówki tego typu prowadzone przez organizacje pozarządowe. Są to:

- Centrum Integracji Społecznej w Tarnowie przy Spółdzielni Socjalnej Serwis, ul. Furmańska 34, Tarnów.
- Tarnowskie Centrum Integracji Społecznej, ul. Juliusza Słowackiego 6, Tarnów.

W ramach Centrum Integracji Społecznej prowadzona jest reintegracja społeczna i zawodowa osób zagrożonych wykluczeniem społecznym. Ze względu na swoją sytuację życiową nie są w stanie własnym staraniem zaspokoić swoich podstawowych potrzeb życiowych i znajdują się w sytuacji uniemożliwiającej lub ograniczającej uczestnictwo w życiu zawodowym, społecznym i rodzinnym.

¹⁵ W Tarnowie funkcjonuje Klub Integracji Społecznej przy Fundacji im. Hetmana Jana Tarnowskiego 33-100 Tarnów, ul. Wielkie Schody 3, który prowadzi działalność na rzecz integracji i reintegracji zawodowej i społecznej osób zagrożonych wykluczeniem społecznym. Pośrednictwo pracy, doradztwo zawodowe, trening interpersonalny, poradnictwo psychologiczne i prawne, kursy zawodowe, organizacja staży, wsparcie grup defaworyzowanych.

korzystali z możliwości kontaktów z rodziną, kapłanem, integrowali się ze środowiskiem lokalnym oraz uczestniczyli w zajęciach szkolnych, w tym rewalidacyjnych.

4. Dom Pomocy Społecznej im. Zofii Skorupy dla Osób Dorosłych Niepełnosprawnych Intelktualnie o zasięgu ponadgminnym prowadzony przez Polskie Stowarzyszenie na Rzecz Osób z Niepełnosprawnością Intelktualną - Koło w Tarnowie. Źródłem finansowania były środki pochodzące z dotacji z budżetu państwa, z budżetu GMT oraz odpłatności mieszkańców. Jednostka funkcjonowała na zasadach domu rodzinnego, dlatego mieszkańcy wykonywali w ramach terapii proste czynności domowe (sprzątanie, przygotowywanie śniadań i kolacji, nakrywanie do stołu). Dom stwarzał warunki do samodzielnego życia w otwartym środowisku w rodzinnej atmosferze, zapewniał całodobową opiekę dostosowaną do indywidualnych potrzeb i uczestnictwo w zajęciach rehabilitacyjno-terapeutycznych. Placówka jest domem całodobowego pobytu o zasięgu ponadgminnym, przeznaczonym dla osób dorosłych niepełnosprawnych intelektualnie.

Mieszkania wspomagane i treningowe:

Na terenie GMT funkcjonowało 2 mieszkania wspomagane i jedno mieszkanie treningowe prowadzone przez organizację pożytku publicznego oraz 15 mieszkań wspomaganych prowadzonych przez CUS w Tarnowie:

1. Mieszkanie wspomagane dla niepełnosprawnych intelektualnie 4 kobiet prowadzone przez Polskie Stowarzyszenie na rzecz Osób z Niepełnosprawnością Intelktualną (PSONI) Koło w Tarnowie. Źródłem finansowania były środki pochodzące z budżetu GMT. Jednostka świadczyła usługi obejmujące pomoc w: wykonywaniu czynności niezbędnych w życiu codziennym, które dotyczyły: przemieszczania się, utrzymania higieny osobistej, ubierania się, sprzątania, robienia zakupów i przygotowywania posiłków, załatwiania spraw osobistych, realizacji kontaktów społecznych przez umożliwienie osobie: utrzymywania więzi rodzinnych, uczestnictwa w życiu społeczności lokalnej.
2. Mieszkanie wspomagane dla niepełnosprawnych intelektualnie 4 mężczyzn prowadzone przez PSONI Koło w Tarnowie. Źródłem finansowania realizacji zadania były środki pochodzące z budżetu GMT. Zakres działań jak w przypadku mieszkań dla niepełnosprawnych intelektualnie kobiet.
3. Mieszkanie treningowe dla 3 osób usamodzielnianych prowadzone przez PSONI Koło w Tarnowie. Źródłem finansowania realizacji zadania były środki pochodzące z budżetu GMT. Jednostka świadczyła usługi polegające na nauce, rozwijaniu lub utrwalaniu umiejętności w zakresie: samoobsługi, zaspokajania codziennych potrzeb życiowych, efektywnego zarządzania czasem, prowadzenia gospodarstwa domowego, załatwiania spraw urzędowych, utrzymywania więzi rodzinnych, uczestniczenia w życiu społeczności lokalnej, poszukiwania pracy.
4. Mieszkania wspomagane dla 20 osób przy ul. Krzyskiej 17 B w Tarnowie, przeznaczone dla osób pełnoletnich znajdujących się w trudnej sytuacji życiowej, zmagających się z niepełnosprawnością lub chorobą, potrzebujących wsparcia w codziennym funkcjonowaniu, ale niewymagających usług w zakresie świadczonym przez jednostkę całodobowej opieki. Mieszkania funkcjonują od 8 września 2023 r. Zakup wyposażenia i środków trwałych został sfinansowany ze środków pochodzących z Europejskiego Funduszu Społecznego w ramach realizowanego projektu „Opracowanie i pilotażowe wdrożenie mechanizmów i planów deinstytucjonalizacji usług społecznych” oraz środków z budżetu państwa. Źródłem finansowania funkcjonowania mieszkań były środki pochodzące z budżetu GMT.

Ośrodek Interwencji Kryzysowej:

Tarnowski Ośrodek Interwencji Kryzysowej i Wsparcia Osób Doznających Przemocy Domowej

(TOIKiWODPD) jest jednostką, która realizowała zadania powiatu z zakresu interwencji kryzysowej wynikającej z ustawy o pomocy społecznej oraz zadania administracji rządowej realizowanej przez powiat w zakresie tworzenia i prowadzenia specjalistycznego ośrodka wsparcia dla osób doznających przemocy domowej wynikające z ustawy z dnia 29 lipca 2009 r. o przeciwdziałaniu przemocy domowej (Dz. U. z 2024 r. poz. 1673). Źródłem finansowania TOIKiWODPD były środki pochodzące z budżetu GMT oraz dotacji z budżetu państwa. Ośrodek działał w dwóch obszarach:

1. Ośrodek Interwencji Kryzysowej (OIK) - całodobowa, bezpłatna pomoc psychologiczna, prawna i socjalna dla osób w kryzysie (m.in. przemoc, problemy rodzinne, zaburzenia psychiczne), z możliwością krótkoterminowego schronienia do 3 miesięcy (4 miejsca).
2. Specjalistyczny Ośrodek Wsparcia dla Osób Doznających Przemocy Domowej (SOWODPD) – całodobowa pomoc dla osób doznających przemocy (dzieci i dorosłych), w tym schronienie (20 miejsc) oraz wsparcie specjalistów.

Ośrodek prowadził także terapię, grupy wsparcia, zajęcia dla dzieci i rodziców, doradztwo zawodowe oraz programy dla osób stosujących przemoc. Współpracował z instytucjami pomocowymi i obsługiwał również zgłoszenia z numeru 112.

W 2025 r. najczęstsze problemy dotyczyły przemocy domowej, zaburzeń psychicznych, konfliktów rodzinnych, uzależnień oraz kryzysów emocjonalnych.

W ramach działalności Ośrodka Interwencji Kryzysowej, przeprowadzono 2 101 interwencji, z pomocy skorzystało 831 klientów, a 5 osób korzystało z całodobowego pobytu w placówce. W ramach zawartego porozumienia pomiędzy Gminą Miasta Tarnowa a Powiatem Dąbrowskim z pomocy Ośrodka skorzystało również 16 mieszkańców Powiatu Dąbrowskiego.

W Specjalistycznym Ośrodku Wsparcia dla Osób Doznających Przemocy Domowej przeprowadzono 1 962 interwencji, z pomocy ambulatoryjnej skorzystało 227 osób, natomiast 30 osób korzystało z całodobowego pobytu. W ramach realizacji programów korekcyjno-edukacyjnych dla osób stosujących przemoc przeprowadzono dwie edycje programu, którymi objęto łącznie 25 osób, z czego 19 osób ukończyło jego realizację.

Ośrodek prowadził również działania profilaktyczne i edukacyjne, w tym udział w ogólnopolskich i lokalnych kampaniach społecznych dotyczących przeciwdziałania przemocy i wsparcia osób w kryzysie, zajęcia profilaktyczne w placówkach edukacyjnych, warsztaty dla różnych grup zawodowych, przygotowanie materiałów informacyjnych oraz współpracę z instytucjami pomocowymi i organizacjami pozarządowymi.

Placówki wsparcia dziennego:

1. Placówka SIEMACHA Spot Gemini Park działała przy ul. 16 Pułku Piechoty 12 w Tarnowie prowadzona była przez Stowarzyszenie Siemacha. Źródłem finansowania zadania pn. „Prowadzenie placówki wsparcia dziennego w formie specjalistycznej” były środki pochodzące z budżetu GMT oraz środki własne organizacji. Jednostka świadczyła usługi w formie specjalistycznej. Zadaniem placówki było prowadzenie regularnych zajęć terapeutycznych, socjoterapeutycznych, kompensacyjnych, korekcyjnych, logopedycznych i profilaktycznych w postaci stałego grafiku. Zapewniała opiekę i pomoc w nauce dzieciom i młodzieży, a także rozwój ich pasji i zainteresowań.
2. Placówka Specjalistyczna Wsparcia Dziennego KANA działała przy ul. Ignacego Mościckiego 12 w Tarnowie prowadzona była przez Katolickie Centrum Edukacji KANA w Tarnowie. Źródłem finansowania zadania pn. „Prowadzenie placówki wsparcia dziennego w formie specjalistycznej” były środki pochodzące z budżetu GMT oraz środki własne organizacji.

Jednostka świadczyła usługi w formie specjalistycznej w takim zakresie jak SIEMACHA Spot.

3. Placówka Wsparcia Dziennego „Akademia Aktywności” funkcjonowała w strukturze organizacyjnej Centrum Usług Społecznych w Tarnowie. Placówka ma charakter opiekuńczo-podwórkowy. W ramach opiekuńczej formy zapewniała opiekę i wychowanie, pomoc w nauce, organizację czasu wolnego, zabawę i zajęcia sportowe oraz rozwój zainteresowań, natomiast w formie podwórkowej realizację zajęć animacyjnych i socjoterapeutycznych. Źródłem finansowania były środki pochodzące z budżetu GMT oraz środki z Małopolskiego Urzędu Wojewódzkiego w Krakowie. Praca wychowawcza realizowana była według założeń rocznego planu dydaktyczno-wychowawczego.
4. Placówka MobilEduPark prowadzona była przez Kongregację Oratorium św. Filipa Neri w Tarnowie. Źródłem finansowania były środki własne Kongregacji. Prowadzona była w formie podwórkowej. W ramach placówki opieką objęte były dzieci i młodzież z Tarnowa w wieku od 6 do 18 lat, a także ich rodziny. Oferowane wsparcie było adekwatne do zdiagnozowanych przyczyn wykluczenia, takich jak: trudna sytuacja życiowa wynikająca z niepełnosprawności (zarówno tej przeżywanej przez dziecko, jak i przeżywanej w rodzinie), trudności, jakie dotyczyły rodzinę z powodu bezrobocia, sieroctwa i euro-sieroctwa, trudności wychowawczych i adaptacyjnych, materialnych czy spowodowanych uzależnieniami.

Placówki Opiekuńczo-Wychowawcze:

Na terenie GMT funkcjonowało 5 placówek opiekuńczo-wychowawczych, w tym:

1. Jedna placówka typu interwencyjnego:
 - Placówka Opiekuńczo-Wychowawcza "Pogotowie Opiekuńcze" w Tarnowie.
2. Trzy placówki typu socjalizacyjnego:
 - Placówka Opiekuńczo-Wychowawcza "Przyjazny Dom" w Tarnowie,
 - Placówka Opiekuńczo-Wychowawcza "Słoneczny Dom" w Tarnowie,
 - Placówka Opiekuńczo-Wychowawcza im. Janusza Korczaka w Tarnowie.
3. Jedna placówka typu rodzinnego:
 - Placówka Opiekuńczo-Wychowawcza "Rodzinny Dom" w Tarnowie.

Pełną i wspólną obsługę ekonomiczno-administracyjną oraz organizacyjną placówek opiekuńczo-wychowawczych na terenie miasta Tarnowa zapewniało Centrum Obsługi Placówek Opiekuńczo-Wychowawczych w Tarnowie. Wszystkie placówki prowadzone były przez Gminę Miasta Tarnowa. Źródłem finansowania placówek były środki pochodzące z budżetu GMT. Jednostki zapewniały dzieciom całodobową opiekę i wychowanie; zaspokajały podstawowe potrzeby bytowe, emocjonalne, rozwojowe, zdrowotne, religijne i społeczne dziecka; umożliwiały kontakt dziecka z rodzicami biologicznymi i innymi osobami bliskimi, chyba że sąd postanowił inaczej; podejmowały działania mające na celu powrót dziecka do rodziny; zapewniały dziecku dostęp do kształcenia dostosowanego do jego wieku i możliwości rozwojowych oraz korzystania z przysługujących mu świadczeń zdrowotnych; ściśle współpracowały z instytucjami wspierającymi działania placówek opiekuńczo-wychowawczych, szczególnie w zakresie przygotowania dziecka do samodzielnego życia.

Warsztaty Terapii Zajęciowej:

1. Warsztat Terapii Zajęciowej prowadzony przez Polskie Stowarzyszenie na rzecz Osób z Niepełnosprawnością Intelktualną Koło w Tarnowie.
2. Warsztat Terapii Zajęciowej im. Jana Pawła II prowadzony przez Fundację Rozwoju Edukacji, Pracy, Integracji w Tarnowie.

3. Warsztat Terapii Zajęciowej prowadzony przez Specjalny Ośrodek Szkolno-Wychowawczy w Tarnowie - jednostkę organizacyjną Gminy Miasta Tarnowa.

Źródłem finansowania warsztatów terapii zajęciowej były środki pochodzące: 90% kosztów działalności – ze środków PFRON, co najmniej 10% kosztów działalności – ze środków pochodzących z budżetu GMT. Warsztaty terapii zajęciowej są placówkami wyodrębnionymi organizacyjnie i finansowo. Stwarzają osobom z niepełną sprawnością, niezdolnym do podjęcia pracy możliwość rehabilitacji społecznej i zawodowej w zakresie pozyskania lub przywrócenia umiejętności niezbędnych do podjęcia zatrudnienia.

Zakład Aktywności Zawodowej:

Centrum Rehabilitacji Społecznej i Zawodowej - Zakład Aktywności Zawodowej „Słoneczne Wzgórze” w Tarnowie (ZAZ) prowadzone było przez Gminę Miasta Tarnowa – zakład budżetowy. Źródłem finansowania ZAZ były środki pochodzące z PFRON, z budżetu GMT oraz dotacji z budżetu państwa i środki własne ZAZ. Centrum Rehabilitacji jest placówką zajmującą się zatrudnianiem osób niepełnosprawnych, a także ich rehabilitacją zawodową, społeczną i leczniczą oraz przygotowaniem do podjęcia zatrudnienia na chronionym rynku pracy w zakładach pracy chronionej i na otwartym rynku pracy.

Subregionalne Centrum Wsparcia Opiekunów Nieformalnych Osób Niezamieszkałych Bezpieczna Przystań:

Subregionalne Centrum to jednostka organizacyjna Gminy Miasta Tarnowa. Zlokalizowane jest przy ul. Sanguszków 28A. Zapewniała usługi opieki zastępczej umożliwiające czasowe przebywanie jednocześnie 15 osób niesamodzielnymi pod profesjonalną opieką w przypadku braku możliwości sprawowania opieki przez ich opiekunów. W budynku Centrum znajduje się wypożyczalnia sprzętu rehabilitacyjnego. Źródłem finansowania były środki z budżetu GMT.

Tabela nr 27. Inne instytucje pomocy i wsparcia

Rodzaj instytucji	Wyszczególnienie	Rok 2024	Rok oceny 2025	Prognoza 2026
Spółdzielnie socjalne dla których JST jest założycielem lub członkiem	Liczba spółdzielni socjalnych	0	0	0
	Liczba osób zatrudnionych w spółdzielniach socjalnych (ogółem wg stanu na 31.XII. danego roku)	0	0	0
	W tym, z wiersza powyżej, liczba osób, o których mowa w art. 4 ust. 1 ustawy o spółdzielniach socjalnych, zatrudnionych w spółdzielniach socjalnych (wg stanu na 31.XII. danego roku)	0	0	0
Liczba organizacji pozarządowych w obszarze włączenia społecznego działających na terenie JST		27	24	24

Źródło: opracowanie własne

W powyższym zestawieniu tabelarycznym – w ostatnim wierszu - uwzględnione zostały dane dotyczące organizacji pozarządowych działających w obszarze włączenia społecznego opisane poniżej.

Organizacje pozarządowe:

1. Polski Związek Emerytów, Rencistów i Inwalidów Oddział Okręgowy w Tarnowie realizował zadanie w ramach małego grantu pn. „Organizacja dystrybucji artykułów żywnościowych dla mieszkańców Tarnowa”. Źródłem finansowania były środki pochodzące z budżetu GMT.
2. Stowarzyszenie ICH LEPSZE JUTRO w Tarnowie realizowało zadanie w ramach małego grantu pn. „Wakacyjny klub malucha”. Źródłem finansowania były środki pochodzące z budżetu GMT. Stowarzyszenie świadczyło również usługi indywidualnych zajęć usprawniająco-rozwojowych z elementami integracji sensorycznej dla dzieci, w ramach Programu Usług Społecznych dla mieszkańców Gminy Miasta Tarnowa „Od potrzeb do realizacji” – edycja 2025-2026. Źródłem finansowania były środki pochodzące z budżetu GMT.
3. Stowarzyszenie Radość-Dobro-Nadzieja w Tarnowie realizował zadanie w ramach małego grantu pn. „Ania szuka domu”. Źródłem finansowania były środki pochodzące z budżetu GMT.
4. Uczniowski Klub Sportowy UKS „Sokół-Mościce” Tarnów przy Szkole Podstawowej nr 20 w Tarnowie realizował zadanie w ramach małego grantu pn. „Trzeźwy Start! – gwarantuje udany sezon”. Źródłem finansowania były środki pochodzące z budżetu GMT.
5. Polskie Stowarzyszenie na rzecz Osób z Niepełnosprawnością Intelktualną – Koło w Tarnowie realizowało zadanie pn. „Prowadzenie Klubu dla osób ze spektrum autyzmu”. Źródłem finansowania były środki pochodzące z budżetu GMT. Stowarzyszenie zajmowało się również prowadzeniem DPS dla osób dorosłych niepełnosprawnych intelektualnie, a także mieszkania treningowego dla osób usamodzielnianych, mieszkania wspomaganego dla niepełnosprawnych intelektualnie kobiet oraz mieszkania wspomaganego dla niepełnosprawnych intelektualnie mężczyzn. Źródłem finansowania zadań były środki pochodzące z budżetu GMT, dotacje z budżetu państwa, a także środki własne PSONI.

6. Zgromadzenie Sióstr Najświętszej Rodziny z Nazaretu Prowincja Krakowska prowadziło Środowiskowy Dom Samopomocy im. Św. Kingi w Tarnowie. Źródłem finansowania były dotacje z budżetu państwa oraz środki własne.
7. Zgromadzenie Sióstr Miłosierdzia św. Wincentego a Paulo Prowincja Krakowska prowadziło Dom Pomocy Społecznej dla Dzieci, Młodzieży i Dorosłych Niepełnosprawnych Intelaktualnie w Tarnowie. Źródłem finansowania zadania były dotacje z budżetu państwa, budżetu GMT oraz środki własne.
8. Fundacja Zielona Przyszań w Tarnowie prowadziła następujące zadania: „Prowadzenie środowiskowego domu samopomocy typu A dla osób przewlekłe psychicznie chorych oraz typu C dla osób wykazujących inne przewlekłe zaburzenia czynności psychicznych”, „Klub zdrowej mamy i dziecka 2024 – 2025”, „Prowadzenie Międzyosiedlowych Centrów Aktywności Senioralnej 2025”, Fundacja świadczyła również usługi w zakresie indywidualnych zajęć usprawniająco-rozwojowych z elementami integracji sensorycznej dla dzieci, w ramach Programu Usług Społecznych dla mieszkańców Gminy Miasta Tarnowa „Od potrzeb do realizacji” – edycja 2025-2026. Źródłem finansowania tych zadań były dotacje z budżetu państwa, środki własne oraz środki pochodzące z budżetu GMT w ramach Budżetu Obywatelskiego.
9. Polski Komitet Pomocy Społecznej Zarząd Rejonowy w Tarnowie (PKPS) prowadził zadanie „Świadczenie usług opiekuńczych w miejscu zamieszkania” oraz „Świadczenie usług opiekuńczych w formie usług sąsiedzkich. Źródłem finansowania wymienionych zadań były środki pochodzące z budżetu GMT. Ponadto PKPS realizował zadanie w ramach małego grantu pn. „Organizacja dystrybucji artykułów żywnościowych dla mieszkańców miasta Tarnowa”. Źródłem finansowania były środki pochodzące z budżetu GMT.
10. Caritas Diecezji Tarnowskiej prowadziła 2 zadania: „Udzielanie wszechstronnej pomocy osobom bezdomnym”, które było finansowane ze środków pochodzących z budżetu GMT oraz ze środków własnych organizacji, oraz „Dożywianie uprawnionych klientów Centrum Usług Społecznych w Tarnowie w formie posiłków gorących jednodaniowych”, które finansowane było ze środków pochodzących z budżetu GMT oraz środków pochodzących z dotacji Wojewody Małopolskiego.
11. Katolickie Centrum Edukacji KANA w Tarnowie prowadziło placówkę wsparcia dziennego w formie specjalistycznej KANA. Źródłem finansowania były środki pochodzące z budżetu GMT oraz ze środków własnych organizacji.
12. Stowarzyszenie SIEMACHA prowadziło placówkę wsparcia dziennego w formie specjalistycznej SIEMACHA Spot Tarnów oraz „Międzyosiedlowe Centrum Aktywności Senioralnej – 2024 – 2025 - SIEMACHA Spot Nestor” oraz zadania pn. „Prowadzenie Klubokawiarni dla seniorów”. Źródłem finansowania były środki pochodzące z budżetu GMT, ze środków własnych organizacji oraz w ramach Budżetu Obywatelskiego.
13. Stowarzyszenie „Po Prostu Razem” prowadziło Punktu Opieki nad Osobami Nietrzeźwymi, który finansowany był ze środków pochodzących z budżetu GMT oraz ze środków własnych organizacji. Stowarzyszenie realizowało również zadanie publiczne pn. „Świadczenie usług opiekuńczych w formie usług sąsiedzkich”. Źródłem finansowania były środki pochodzące z budżetu GMT.
14. Stowarzyszenie Medycyna Polska prowadziło Międzyosiedlowe Centrum Aktywności Senioralnej 2024 – 2025 – Krzyż oraz Międzyosiedlowe Centrum Aktywności Senioralnej 2024 – 2025 – Złoty Wiek. Źródłem finansowania były środki pochodzące z budżetu GMT, ze środków własnych organizacji oraz w ramach Budżetu Obywatelskiego.
15. Stowarzyszenie KANON w Tarnowie prowadziło Międzyosiedlowe Centrum Aktywności Senioralnej 2024 – 2025 – KANON. Źródłem finansowania były środki pochodzące z budżetu GMT, ze środków

- własnych organizacji oraz w ramach Budżetu Obywatelskiego.
16. Stowarzyszenie Uniwersytet Trzeciego Wieku przy Akademii Tarnowskiej prowadziło Międzysiedlowe Centrum Aktywności Senioralnej 2024 – 2025 pn. „W MCAS-ie łączymy ludzi i pokolenia”. Źródłem finansowania były środki pochodzące z budżetu GMT, ze środków własnych organizacji oraz w ramach Budżetu Obywatelskiego.
 17. Stowarzyszenie „Klub Amazonka” realizowało zadanie „Rehabilitacja psychofizyczna i profilaktyka wtórna kobiet po mastektomii”. Zadanie finansowane było ze środków przeznaczonych dla rad osiedla w budżecie Gminy Miasta Tarnowa na rok 2025 r.
 18. Edu It Augustyn, Pieprzycki Spółka Jawna realizowała umowę na świadczenie usług opiekuńczych dla osób z zaburzeniami psychicznymi. Źródłem finansowania była dotacja z budżetu państwa.
 19. Fundacja Polskich Kawalerów Maltańskich we współpracy z Centrum Usług Społecznych w Tarnowie realizowała XIII edycję „Opłatka Maltańskiego”. Współpraca bezkosztowa.
 20. Fundacja Partnerstwo dla Przyszłości oraz Centrum Integracji Społecznej - jednostka Lokalna Spółdzielni Socjalnej Serwis realizowały w ramach współpracy z pracownikami Centrum Usług Społecznych w Tarnowie proces rekrutacji osób do uczestnictwa w zajęciach, opłacania składek na ubezpieczenie zdrowotne, a następnie nadzorowanie uczestnictwa zrekrutowanych osób. Współpraca bezkosztowa.
 21. Tarnowskie Centrum Integracji Społecznej w ramach porozumienia o współpracy z Centrum Usług Społecznych realizowało mobilne usługi porządkowe dla mieszkańców miasta Tarnowa w ramach Programu Usług Społecznych dla mieszkańców Gminy Miasta Tarnowa „Od potrzeb do realizacji” – edycja 2025-2026. Współpraca bezkosztowa.
 22. Fundacja Klikowska Ostoja Polskich Koni na podstawie zawartej umowy świadczyła usługi hipoterapii dla dzieci i młodzieży do 18 roku życia oraz dorosłych powyżej 18 roku życia, zamieszkałych na terenie Miasta Tarnowa w ramach, zakwalifikowanych do korzystania w usług społecznych Programu Usług Społecznych dla mieszkańców Gminy Miasta Tarnowa „Od potrzeb do realizacji” – edycja 2025-2026. Źródłem finansowania były środki pochodzące z budżetu GMT.
 23. Fundacja im. Hetmana Jana Tarnowskiego – współpraca pracowników CUS w zakresie zawierania przez uczestników Klubu Integracji Społecznej (prowadzonego przez Fundację) kontraktów socjalnych. Współpraca bezkosztowa.
 24. FUNDACJA „STOP WYKLUCZENIU” poprowadziła indywidualne zajęcia logopedyczne dla dzieci i młodzieży w ramach Programu Usług Społecznych dla mieszkańców Gminy Miasta Tarnowa „Od potrzeb do realizacji” – edycja 2025-2026. Źródłem finansowania były środki pochodzące z budżetu GMT.

11. ŚRODKI FINANSOWE NA WYDATKI W POMOCY SPOŁECZNEJ I INNYCH OBSZARACH POLITYKI SPOŁECZNEJ W BUDŻECIE GMINY MIASTA TARNOWA

W Gminie Miasta Tarnowa środki finansowe wydatkowane na zadania z zakresu polityki społecznej wyniosły w roku oceny 180 284 784,07 zł. Poziom wydatków w stosunku do roku poprzedniego wzrósł o 17 806 776,35 zł (wzrost o 10,96 %). W dziale 855 – Rodzina wydatkowano 77 027 200,14 zł, co stanowi 42,72 % ogólnych wydatków w zakresie polityki społecznej. W dziale 852 - Pomoc społeczna wydatkowano 88 663 614,86 zł, co stanowi 49,18 % ogólnych wydatków w zakresie polityki społecznej. W dziale 851 - Ochrona zdrowia wydatkowano 3 172 252,06 zł, co stanowi 1,76 % ogólnych wydatków w zakresie polityki społecznej. W dziale 854 - Edukacja i opieka wychowawcza wydatkowano 309 935,01 zł, co stanowi 0,17 % ogólnych wydatków w zakresie polityki społecznej. W dziale 853 - Pozostałe zadania w zakresie polityki społecznej wydatkowano 11 114 782,00 zł, co stanowi 6,17 % ogólnych wydatków

w zakresie polityki społecznej.

Najwięcej środków wydano na następujące pozycje budżetowe:

1. Świadczenia rodzinne, świadczenia z funduszu alimentacyjnego oraz składki na ubezpieczenia emerytalne i rentowe z ubezpieczenia społecznego – 46 068 676,16 zł.
2. Domy Pomocy Społecznej – 36 765 967,25 zł.
3. Ośrodki pomocy społecznej – 19 079 789,55 zł.

Dodatkowo w roku oceny wydatkowano środki w łącznej wysokości 180 272,18 zł (nie ujęte w tabeli nr 28) na: realizację programów polityki zdrowotnej – 104 738,90 zł, inne zadania w zakresie ochrony zdrowia, np. obsługę wydawania decyzji w zakresie potwierdzenia prawa do świadczeń opieki zdrowotnej świadczeniobiorcy innemu niż ubezpieczonemu spełniającemu określone w prawie kryterium dochodowe – 4 637,00 zł, realizacja przez organizacje pozarządowe zleconych zadań – 10 000,00 zł, opłacono pobyt niepełnoletniego mieszkańca Gminy w Zakładzie Opiekuńczo-Lecznicznym dla Dzieci – 21 278,28 zł, realizowano zadania związane z obsługą Karty Dużej Rodziny – 7 885,00 zł.

Tabela nr 28. Środki finansowe na wydatki w pomocy społecznej i innych obszarach polityki społecznej w budżecie jednostki samorządu terytorialnego – zadania własne i zlecone – w zł

WYSZCZEGÓLNIENIE	Rok 2024	Rok oceny 2025	Prognoza 2026
OGÓŁEM			
OGÓŁEM (działy)	162 478 007,72	180 284 784,07	179 522 791,31
W tym: w budżecie CUS	110 497 788,07	120 280 461,64	118 985 919,00
851 - OCHRONA ZDROWIA			
85153 - Przeciwdziałanie narkomanii	35 400,00	14 760,00	35 000,00
w tym: w budżecie CUS	35 400,00	14 760,00	35 000,00
85154 - Przeciwdziałanie alkoholizmowi	3 966 383,67	3 157 492,06	3 695 000,00
w tym: w budżecie CUS	3 966 383,67	3 157 492,06	3 695 000,00
852 - POMOC SPOŁECZNA			
85202 - Domy pomocy społecznej	31 488 715,99	36 765 967,25	38 986 204,00
w tym: w budżecie CUS	10 437 360,95	12 058 274,11	14 254 212,00
85203 - Ośrodki Wsparcia	4 384 654,91	5 677 091,80	5 680 689,00
w tym: w budżecie CUS	4 384 654,91	5 675 705,76	5 680 689,00
85205 - Zadania w zakresie przeciwdziałania przemocy w rodzinie	682 738,23	822 343,44	693 000,00
w tym: w budżecie CUS	6 000,00	6 000,00	6 000,00
85213 - Składki na ubezpieczenie zdrowotne opłacane za osoby pobierające niektóre świadczenia z pomocy społecznej oraz za osoby uczestniczące w zajęciach w centrum integracji społecznej	513 831,82	670 201,11	640 582,00
w tym: w budżecie CUS	513 831,82	670 201,11	640 582,00
85214 - Zasiłki okresowe, celowe i pomoc w naturze oraz składki na ubezpieczenia emerytalne i rentowe	1 578 864,34	2 022 307,73	2 409 381,00
w tym: w budżecie CUS	1 566 185,80	2 013 706,17	2 388 881,00
85215 - Dodatki mieszkaniowe	11 938 707,72	9 294 531,00	9 001 000,00
w tym: w budżecie CUS	11 938 707,72	9 294 531,00	9 000 000,00

85216 - Zasiłki stałe	5 296 487,47	7 016 198,49	6 263 032,00
w tym: w budżecie CUS	5 269 392,61	6 968 350,36	6 197 032,00
85219 - Ośrodki Pomocy Społecznej	17 269 110,43	19 079 789,55	19 817 059,00
w tym: w budżecie CUS	17 269 110,43	19 079 789,55	19 816 059,00
85220 - Jednostki specjalistycznego poradnictwa, mieszkania chronione i ośrodki interwencji kryzysowej	1 394 909,27	1 558 680,25	1 534 829,00
w tym: w budżecie CUS	452 099,01	464 551,05	542 800,00
85228 - Usługi opiekuńcze i specjalistyczne usługi opiekuńcze	4 607 110,99	3 721 837,54	4 228 185,00
w tym: w budżecie CUS	4 184 807,76	3 457 656,34	4 228 185,00
85230 - Pomoc w zakresie dożywiania	1 564 186,79	1 114 874,54	1 169 601,00
w tym: w budżecie CUS	1 361 644,99	919 419,74	968 101,00
85231 - Pomoc dla cudzoziemców	0,00	400,00	0,00
w tym: w budżecie CUS	0,00	400,00	0,00
W tym (z wiersza 31): Wydatki na pomoc dla cudzoziemców w celu integracji ze środowiskiem (cudzoziemcy, którzy uzyskali status uchodźcy lub ochronę uzupełniającą)	0,00	0,00	0,00
w tym: w budżecie CUS	0,00	0,00	0,00
85232 - Centra Integracji Społecznej	0,00		
w tym: w budżecie CUS	0,00	0,00	0,00
85278 - Usuwanie skutków klęsk żywiołowych	0,00		
w tym: w budżecie CUS	0,00	0,00	0,00
85295 - Pozostała działalność	1 401 043,54	919 392,16	1 303 402,00
w tym: w budżecie CUS	1 385 114,88	906 719,14	1 258 292,00
853 - POZOSTAŁE ZADANIA W ZAKRESIE POLITYKI SPOŁECZNEJ			
85311 - Rehabilitacja zawodowa i społeczna osób niepełnosprawnych	3 418 703,11	3 518 106,32	3 435 718,25
w tym: w budżecie CUS	320 953,95	337 595,24	357 410,00
85321 - Zespoły orzekania o niepełnosprawności	1 263 677,76	1 357 563,72	1 515 215,00
w tym: w budżecie CUS	29 529,76	50 100,00	65 000,00
85324 - Państwowy Fundusz Rehabilitacji Osób Niepełnosprawnych	0,00	0,00	0,00
w tym: w budżecie CUS	0,00	0,00	0,00
85395 - Pozostała działalność w zakresie polityki społecznej	4 299 145,33	6 239 111,96	12 578 255,11
w tym: w budżecie CUS	1 995 541,10	3 848 768,97	9 921 468,11
854 - EDUKACYJNA OPIEKA WYCHOWAWCZA			
85415 - Pomoc materialna dla uczniów o charakterze socjalnym	208 286,68	178 751,01	45 000,00
w tym: w budżecie CUS	121 913,73	96 927,40	45 000,00
85416 - Pomoc materialna dla uczniów o charakterze motywacyjnym	166 590,00	131 184,00	200 000,00
w tym: w budżecie CUS	0,00	0,00	0,00
855 - RODZINA			
85501 - Świadczenie wychowawcze	104 110,25	84 341,45	185 000,00
w tym: w budżecie CUS	0	0	0
85502 - Świadczenia rodzinne, świadczenia z funduszu alimentacyjnego oraz składki na ubezpieczenia emerytalne i rentowe z ubezpieczenia społecznego	40 579 674,73	46 068 676,16	33 915 000,00
w tym: w budżecie CUS	40 446 490,25	45 786 786,08	33 520 000,00
85504 - Wspieranie rodziny	720 584,19	1 021 327,35	1 100 671,00

w tym: w budżecie CUS	720 584,19	1 021 327,35	1 098 371,00
85516 - Tworzenie i funkcjonowanie żłobków	13 531 389,15	16 245 673,79	14 662 645,00
w tym: w budżecie CUS	0,00	0,00	0,00
85516 - Tworzenie i funkcjonowanie klubów dziecięcych	0,00	0,00	0,00
w tym: w budżecie CUS	0,00	0,00	0,00
85516 - Dzienni opiekunowie	0,00	0,00	0,00
w tym: w budżecie CUS	0,00	0,00	0,00
85508 - Rodziny zastępcze	4 406 982,58	4 992 267,61	6 968 008,00
w tym: w budżecie CUS	3 167 468,90	3 450 492,46	4.432.379,00
85510 - Działalność placówek opiekuńczo-wychowawczych	6 852 268,21	7 739 939,10	8 809 856,95
w tym: w budżecie CUS	120 161,08	101 247,78	185 000,00
85513 - Składki na ubezpieczenie zdrowotne opłacane za osoby pobierające niektóre świadczenia rodzinne, zgodnie z przepisami ustawy o świadczeniach rodzinnych oraz za osoby pobierające zasiłki dla opiekunów, zgodnie z przepisami ustawy z dnia 4 kwietnia 2014 r. o ustaleniu i wypłacie zasiłków dla opiekunów	804 450,56	871 974,68	650 458,00
w tym: w budżecie CUS	804 450,56	871 974,68	650 458,00
85514 - Składki na ubezpieczenie zdrowotne opłacane za osoby przebywające na urloпах wychowawczych, za osoby zatrudnione jako nianie oraz za osoby sprawujące osobistą opiekę nad dzieckiem	0,00	0,00	0,00
w tym: w budżecie CUS	0,00	0,00	0,00
85578 Usuwanie skutków klęsk żywiołowych	0,00	0,00	0,00
w tym: w budżecie CUS	0,00	0,00	0,00

Źródło: opracowanie własne

W roku oceny (środki ujęte w powyższej tabeli) wydatkowano środki finansowe na wsparcie uchodźców wojennych wynikające z ustawy o pomocy obywatelom Ukrainy w związku z konfliktem zbrojnym na terytorium tego państwa. CUS w Tarnowie wydatkowało na ten cel łącznie (ujęto również stypendia socjalne klasyfikowane w rozdziale 85495) kwotę 1 876 472,37 zł, w tym na: świadczenia rodzinne (wraz z kosztami obsługi zadania) – 771 066,58 zł, pozostałe świadczenia z ustawy o pomocy społecznej (np. zasiłki stałe, okresowe, opłacenie składek na ubezpieczenia zdrowotne od osób pobierających z CUS zasiłki stałe, zasiłki celowe, na zapewnienie posiłku) – 296 705,90 zł, stypendia socjalne – 27 685,29 zł, opłacenie składek na ubezpieczenia zdrowotne od osób pobierających świadczenia rodzinne – 19 228,95 zł, finansowanie pobytu dzieci obywateli Ukrainy umieszczonych w polskim systemie pieczy zastępczej – 8 884,40 zł oraz zapewnienie zbiorowego zakwaterowania i wyżywienia – 752 901,25 zł.

W ramach realizacji zadań związanych z pomocą obywatelom Ukrainy Centrum Usług Społecznych w Tarnowie od 15.04.2025 r. przejęło prowadzenie miejsca zbiorowego zakwaterowania i całodziennego wyżywienia w budynku przy ul. Św. Anny 1 w Tarnowie. Na ten cel wydatkowano 752 901,25 zł ze środków Funduszu Pomocy Ukrainie przekazanych przez Małopolski Urząd Wojewódzki w Krakowie oraz 119 363,47 zł ze środków własnych Gminy Miasta Tarnowa.

Do dnia 14.04.2025 r. zadanie związane z zapewnieniem zakwaterowania i wyżywienia w ww. miejscu realizowane było przez Biuro Bezpieczeństwa Publicznego Urzędu Miasta Tarnowa. W 2025 r. na ten cel wydatkowano 411 760,20 zł ze środków Funduszu Pomocy, 84 497,61 zł ze środków

własnych Gminy Miasta Tarnowa oraz 20 000,00 zł z tytułu partycypacji w kosztach pomocy.

Ponadto w 2025 r. realizowano zadania z zakresu administracji rządowej polegające na nadawaniu numeru PESEL obywatelom Ukrainy na wnioski w związku z konfliktem zbrojnym na terytorium tego państwa (art. 4 ustawy o pomocy obywatelom Ukrainy w związku z konfliktem zbrojnym na terytorium tego państwa). Na realizację tego zadania wydatkowano 6 739,02 zł. Dodatkowo na utworzenie i potwierdzenie profilu zaufanego dla osób wnioskujących o nadanie numeru PESEL (art. 9 ust. 1a i 1b ustawy o pomocy obywatelom Ukrainy w związku z konfliktem zbrojnym na terytorium tego państwa) wydatkowano 79,36 zł. Zadania te finansowane były ze środków przekazanych przez Małopolski Urząd Wojewódzki w Krakowie.

12. AKTYWNOŚĆ PROJEKTOWO - KONKURSOWA CENTRUM USŁUG SPOŁECZNYCH W TARNOWIE I NADZOROWANYCH JEDNOSTEK ORGANIZACYJNYCH

Aktywność projektowo-konkursowa CUS w Tarnowie oraz nadzorowanych jednostek organizacyjnych polegała na realizacji projektów finansowanych z Europejskiego Funduszu Społecznego Plus, udziale w konkursach ogłaszanych przez Ministerstwo Rodziny i Polityki Społecznej oraz na realizacji programów rządowych i ośłonowych.

W roku oceny Centrum Usług Społecznych w Tarnowie realizowało:

- 2 projekty w ramach środków z Funduszy Europejskich dla Małopolski 2021-2027, współfinansowanych ze środków Europejskiego Funduszu Społecznego Plus na łączną kwotę 1 293 725,39 zł, w których uczestniczyło 162 osoby,
- projekt grantowy pt. „Premia Społeczna” współfinansowany ze środków Europejskiego Funduszu Społecznego Plus na kwotę 107 847,71 zł, w którym uczestniczyło 135 osób,
- 6 projektów konkursowych ogłaszanych przez MRPIPS na łączną kwotę 4 014 134,20 zł, w których uczestniczyło 651 osób,
- 1 program ośłonowy na łączną kwotę 1 095 917,00 zł, w których uczestniczyło 2 131 osób,
- 4 programy rządowe na łączną kwotę 7 590 975,22 zł, w których uczestniczyło 649 osób.

Poniżej przedstawiono szczegółowe zestawienie realizowanych programów i projektów realizowanych w roku oceny.

Tabela nr 29. Programy i projekty realizowane w roku oceny

WYSZCZEGÓLNIENIE	Rok 2025		
	Liczba uczestników programu/ projektu	Wydatkowana kwota	Jednostka realizująca
PROJEKTY WSPÓLFINANSOWANE ZE ŚRODKÓW UNIJNYCH			
Projekt pn. „Miasto dla każdego, czyli odNOWA społeczna w Tarnowie” w ramach Fundusze Europejskie dla Małopolski 2021-2027 współfinansowany ze środków Europejskiego Funduszu Społecznego Plus	162	1 266 560,85	Centrum Usług Społecznych w Tarnowie

Projekt pn. „PoMOCNY Tarnów” w ramach programu Fundusze Europejskie dla Małopolski 2021-2027, współfinansowanego ze środków Europejskiego Funduszu Społecznego Plus w ramach Strategii Zintegrowanych Inwestycji Terytorialnych Stowarzyszenia Aglomeracja Tarnowska	0	27 164,54	Centrum Usług Społecznych w Tarnowie
Projekt grantowy pn. „Premia społeczna” w ramach programu Fundusze Europejskie dla Rozwoju Społecznego 2021-2027 współfinansowany ze środków Europejskiego Funduszu Społecznego Plus	135	107 847,71	Centrum Usług Społecznych w Tarnowie
UDZIAŁ W KONKURSACH OGŁASZANYCH PRZEZ MRPiPS			
Zadanie pn. „Zapewnienie funkcjonowania Klubu Senior+ w Tarnowie” w ramach programu wieloletniego „SENIOR+” na lata 2021-2025, edycja 2025	27	181 522,11 w tym: budżet GMT 123 541,82, środki zewnętrzne – 57 980,29 (dotacja MUW)	Centrum Usług Społecznych w Tarnowie
Zadanie polegające na utworzeniu i/lub wyposażeniu ośrodka wsparcia „Senior+” – Dzienny Dom „Senior+” w ramach programu wieloletniego „SENIOR+” na lata 2021-2025, edycja 2025	45	371 802,91 w tym: budżet GMT 74 860,82, środki zewnętrzne - 296 942,09 (dotacja MUW)	Centrum Usług Społecznych w Tarnowie
„Asystent rodziny w 2025 roku”	285	535 852,83 w tym: budżet GMT 269 138,14, środki zewnętrzne - 125 221,44 (dotacja MUW – Fundusz Pracy)	Centrum Usług Społecznych w Tarnowie
„Asystent osobisty osoby niepełnosprawnej”	103	1 580 994,22	Centrum Usług Społecznych w Tarnowie
„Opieka wytchnieniowa”	119	1 270 142,76	Centrum Usług Społecznych w Tarnowie
„Zajęcia klubowe w WTZ”	29	191 545,00	Centrum Usług Społecznych w Tarnowie
„Program wyrównywania różnic między regionami III”	40	254 077,28	Centrum Usług Społecznych w Tarnowie
UDZIAŁ W PROGRAMACH OSŁONOWYCH			
Wieloletni rządowy program “Posiłek w szkole i w domu” na lata 2024-2028	2 131	1 095 917, w tym: budżet GMT 577 136,00 zł	Centrum Usług Społecznych w Tarnowie
UDZIAŁ W PROGRAMACH RZĄDOWYCH			

Rządowy program „Dofinansowanie wynagrodzeń rodzin zastępczych zawodowych i prowadzących rodzinne domy dziecka na lata 2024–2027”	7	95 296,24 zł, w tym: budżet GMT 0 zł	Centrum Usług Społecznych w Tarnowie
Rządowy program „Dofinansowanie wynagrodzeń pracowników jednostek wspierania rodziny i systemu pieczy zastępczej na lata 2024-2027”	5 koordynatorów rodzinnej pieczy zastępczej	70 471,52 zł, w tym: budżet GMT 0 zł	Centrum Usług Społecznych w Tarnowie
	10 asystentów rodziny	103 994,12 zł, w tym: budżet GMT 0 zł	Centrum Usług Społecznych w Tarnowie + Stowarzyszenie Siemacha + placówki opiekuńczo-wychowawcze
	118	799 063,42 zł, w tym: budżet GMT 0 zł	
„Rządowy programu wsparcia powiatu w organizacji i tworzeniu rodzinnych form pieczy zastępczej w 2024”	7	500 544,45 w tym: budżet GMT 421.069,45 środki zewnętrzne - 79 475,00 (dotacja MUW – Fundusz Pracy)	Centrum Usług Społecznych w Tarnowie
Rządowy program „Dofinansowanie wynagrodzeń pracowników jednostek organizacyjnych pomocy społecznej w postaci dodatku motywacyjnego na lata 2024 – 2027”	502	6 021 605,47 zł, w tym: budżet GMT 0 zł	Centrum Usług Społecznych w Tarnowie DPS Robotnicza, DPS Modrzejewskiej, DPS Czarna Droga, DPS Szpitalna, CARITAS, ŚDS typ A i C, ŚDS typ B

Źródło: opracowanie własne

Pracownicy Działu Pomocy i Integracji Społecznej Centrum Usług Społecznych w Tarnowie realizowali:

- warsztaty edukacyjne dla rodziców objętych wsparciem CUS w Tarnowie przeżywających trudności w wypełnianiu funkcji opiekuńczo-wychowawczej zagrożonych wystąpieniem problemu przemocy w rodzinie pn. „Wychowanie bez klapsa”,
- projekt socjalny dla osób korzystających ze wsparcia CUS mających trudności w prawidłowym zarządzaniu budżetem pn. „Trening budżetowy”,
- projekt socjalny dla rodziców objętych wsparciem CUS zainteresowanych wprowadzeniem zmian w relacjach z dziećmi pn. „Grupa wsparcia dla rodziców”.

Wśród projektów socjalnych Działu Wsparcia Osób Starszych i Niepełnosprawnych (DWOSN) CUS realizował następujące projekty skierowane do mieszkańców mieszkań wspomaganych:

- „Bezpieczny senior – przeciwdziałanie oszustwom,
- „Aktywizacja kinowa”,
- „Savoir-Vivre w świetlicy krzyskiej”.

Z kolei pracownicy Działu Pieczy Zastępczej CUS w Tarnowie - Organizatora rodzinnej pieczy zastępczej zrealizowali 19 projektów, w tym 12 skierowanych do rodzin zastępczych, dzieci i młodzieży umieszczonych w rodzinach zastępczych, tj.:

1. „Uniwersytet rodzicielstwa zastępczego” – projekt skierowany do funkcjonujących rodzin zastępczych na terenie Tarnowa.
2. „Grupa wsparcia dla spokrewnionych rodziców zastępczych” – – projekt skierowany do funkcjonujących spokrewnionych rodzin zastępczych na terenie Miasta Tarnowa.
3. „Ania szuka domu” – projekt promujący rodzicielstwo zastępcze.
4. „PrzySTAN u Ani” - projekt promujący rodzicielstwo zastępcze.
5. „Babskie poniedziałki” – projekt promujący rodzicielstwo zastępcze w ramach „Babskich poniedziałków” w Centrum Sztuki Mościce.
6. „Twarzą w twarz z cichym Bohaterem” - projekt promujący rodzicielstwo zastępcze.
7. „Happening” - projekt promujący rodzicielstwo zastępcze.
8. Spoty w Radiu RDN Małopolska promujące rodzicielstwo zastępcze.
9. „Zimowy bal karnawałowy” - projekt dla dzieci.
10. „Wakacyjna wyspa” - projekt dla dzieci i młodzieży.
11. „Podziel się czasem – bo im więcej dajesz, tym więcej zyskujesz” – projekt wolontariatu dla dzieci i młodzieży z rodzin zastępczych – rok szkolny 2025/2026.
12. „Wiosna w cukrowej odsłonie” projekt dla dzieci i młodzieży z rodzin zastępczych.
13. „Dzień Rodzicielstwa Zastępczego 2025” projekt dla rodzin zastępczych oraz ich wychowanków.
14. „Kolorowy świat” - warsztaty plastyczne dla dzieci.
15. „Emocje na 5+” projekt dla młodzieży z rodzin zastępczych.
16. „OdNowa społeczna w Tarnowie, czyli most do samodzielności” projekt dla pełnoletnich wychowanków pieczy zastępczej.
17. „Moje miejsce - moja przyszłość”. Wsparcie mieszkaniowe młodzieży z pieczy zastępczej.
18. „Piernikowe cuda” projekt dla dzieci z rodzin zastępczych.
19. „Zostań Mikołajem” projekt dla dzieci i młodzieży z rodzin zastępczych.

Dział Organizowania Usług Społecznych kontynuował realizację rozpoczętego w 2024 r. projektu „Miasto dla każdego, czyli odNOWA społeczna w Tarnowie” w ramach programu Fundusze Europejskie dla Małopolski 2021-2027, (Priorytet 6, Działanie 6.26) współfinansowanego ze środków Europejskiego Funduszu Społecznego Plus.

Celem projektu jest zapewnienie pełnej i trwałej integracji społecznej osób znajdujących się w szczególnie trudnej sytuacji życiowej poprzez zapewnienie im całościowego wsparcia, kształtowanie umiejętności społecznych oraz tworzenie warunków sprzyjających samodzielności i aktywnemu uczestnictwu w społeczeństwie.

Uczestnikami projektu mogą zostać mieszkańcy Tarnowa, którzy spełniają kryteria dostępu do następujących grup docelowych: osoby korzystające ze świadczeń pomocy społecznej, osoby przebywające w pieczy zastępczej oraz rodziny przeżywające trudności w pełnieniu funkcji opiekuńczo-wychowawczych, osoby w kryzysie bezdomności, osoby potrzebujące wsparcia w codziennym funkcjonowaniu, osoby z niepełnosprawnościami, członkowie gospodarstw domowych sprawujących opiekę nad osobą potrzebującą wsparcia w codziennym funkcjonowaniu, osoby opuszczające placówki opieki instytucjonalnej, w tym DPS-y. Jednocześnie projekt uwzględni otoczenie tych grup docelowych, obejmując rodziny oraz środowisko lokalne.

Projekt oferuje wsparcie poprzedzone wielowymiarową diagnozą potrzeb, która pozwoli na opracowanie spersonalizowanych planów integracji.

W 2025 roku w ramach projektu zrealizowano dla poszczególnych grup docelowych następujące formy wsparcia:

- dla osób niepełnosprawnych, osób wymagających wsparcia w codziennym funkcjonowaniu, członków gospodarstw domowych sprawujących opiekę nad osobą potrzebującą wsparcia w codziennym funkcjonowaniu zrealizowano: trening spędzania czasu wolnego w formie grupowej (45 osób) i indywidualnej, trening budżetowy (43 osoby), grupę wsparcia (48 osób), indywidualne wsparcie psychologiczne (23 osoby), wsparcie asystenta osobistego osoby niepełnosprawnej (27 osób), usługi fryzjerskie (43 osoby), konsultacje o charakterze profilaktyczno-diagnostycznym: fizjoterapeutyczne (23 osoby), podologiczne (10 osób), dietetyczne (32 osoby), konsultacje pielęgniarstwa (35 osób), pracę socjalną, działania wspierające mające na celu podniesienie kompetencji w zakresie spędzania czasu wolnego i integracji (m.in. wyjścia do instytucji kultury, wycieczkę, spotkania integracyjne, wydarzenie integrujące osoby z niepełnosprawnościami z osobami pełnosprawnymi pn. „DobroDzień 2025”,
- dla osób korzystających z pomocy społecznej, rodzin z problemami opiekuńczo-wychowawczymi, osób w kryzysie bezdomności zrealizowano: indywidualne wsparcie psychologiczne (14 osób), pracę socjalną, indywidualny trening spędzania czasu wolnego (1 osoba), trening budżetowy, trening spędzania czasu wolnego (6 osób), grupę wsparcia (6 osób), grupę wsparcia dla rodzin z problemami opiekuńczo-wychowawczymi (6 osób), kurs stylizacji paznokci (1 osoba), kurs prawo jazdy kat. B (6 osób), wsparcie asystenta rodziny (10 rodzin), wsparcie asystenta osoby w kryzysie bezdomności (7 osób), wsparcie terapeuty ds. uzależnień (3 osoby), warsztaty edukacyjno-kreatywne dla dzieci (12 osób), kurs języka angielskiego dla dzieci (8 osób), działania rozwijające i umacniające kompetencje związane z uczestnictwem w życiu kulturalnym, a jednocześnie wzmacnianiu więzi rodzinnych (m.in. wyjścia do kina i teatru, wycieczka, wspólne zajęcia rozwijające kreatywność i zdolności manualne, zabawy tematyczne: mikołajkowe, andrzejkowe, itp.),
- dla dzieci i młodzieży przebywających w pieczy zastępczej, rodziców zastępczych i ich dzieci, usamodzielnianych wychowanków pieczy zastępczej zrealizowano: warsztaty psychoedukacyjne podnoszące kompetencje rodzicielskie, wspierające wychowanie i opiekę nad dzieckiem, w tym: warsztat z psychologiem pn. "Syndrom dziecka krzywdzonego, FAS, RAD, autyzm - na co zwrócić uwagę w pierwszych latach życia dziecka", warsztat z pielęgniarką pn. „Pierwsza pomoc przy zadławieniach, zakrzuszeniach i poparzeniach” (5 osób), warsztaty dla rodziców zastępczych mające na celu podniesienie jakości sprawowanej opieki nad dziećmi poprzez pracę nad prawidłowym funkcjonowaniem całego systemu rodzinnego: warsztat z psychologiem pn. „Poprawa komunikacji i relacji w systemie rodzinnym” (3 osoby), indywidualne poradnictwo psychologiczne (4 osoby), warsztaty z zakresu rozpoznawania, nazywania i radzenia sobie z emocjami dla dzieci przebywających w pieczy zastępczej (10 osób), warsztaty z zakresu kreatywnej organizacji czasu wolnego z nauką podejmowania samodzielnych decyzji (4 osoby), trening nawiązywania relacji rówieśniczych (5 osób), warsztaty dla usamodzielnianych wychowanków rodzinnej pieczy zastępczej: warsztaty wdrażające do odpowiedzialności za własne zachowania i decyzje (6 osób), warsztaty wdrażające metody przeciwdziałania poczucia izolacji i osamotnienia (5 osób), kurs prawo jazdy kat. B (3 osoby), kursy zawodowe: kurs stylizacji paznokci (1 osoba), kurs kasy fiskalnej (1 osoba), kurs specjalista ds. rekrutacji i selekcji pracowników (1 osoba), zrealizowano diagnostykę specjalistyczną w kierunku FAS (5 os.), ADHD (2 os.), autyzmu (2 os.), integracji sensorycznej (2 os.), logopedycznej (1 os.), neurologicznej (1 os.), diagnostykę genetyczną (1os.), działania wspierające i wzmacniające kompetencje w zakresie

uczestnictwa w życiu kulturalnym, sprzyjające jednocześnie budowaniu i wzmacnianiu więzi rodzinnych (np. organizacja pikniku i wycieczki).

W perspektywie długofalowej projekt dąży do osiągnięcia długoterminowych efektów społecznych w postaci poprawy sytuacji społecznej, ekonomicznej, edukacyjnej i zdrowotnej uczestników projektu. Wartość projektu wynosi 9 402 719,70 zł, w tym wysokość z Funduszy Europejskich to 7 950 380,78 zł. W 2025 roku na realizację projektu wydatkowano kwotę: 1 266 560,85 zł. Okres realizacji zadania: od 1.10.2024 r. do 30.06.2029 r.

Od września 2025 r. Dział Organizowania Usług Społecznych realizuje projekt „PoMOCNY Tarnów” w ramach programu Fundusze Europejskie dla Małopolski 2021–2027 (Priorytet 6, Działanie 6.33), współfinansowany ze środków Europejskiego Funduszu Społecznego Plus w ramach Zintegrowanych Inwestycji Terytorialnych Stowarzyszenia Aglomeracja Tarnowska. Projekt skierowany jest do dzieci i młodzieży oraz ich rodzin, w tym rodzin z osobami z niepełnosprawnościami, rodzin zastępczych oraz osób usamodzielnianych opuszczających pieczę zastępczą. Jego celem jest rozwój kompetencji społecznych i emocjonalnych uczestników, wzmacnianie relacji rodzinnych oraz przeciwdziałanie wykluczeniu społecznemu. W ramach projektu zaplanowano realizację m.in. warsztatów rozwojowych i terapeutycznych dla dzieci i młodzieży, zajęcia wspierające rozwój umiejętności społecznych i praktycznych, treningi spędzania czasu wolnego oraz warsztatów artystycznych. Rodzice i opiekunowie będą mogli korzystać z poradnictwa specjalistycznego, w tym psychologicznego, pedagogicznego i mediacyjnego, a także z warsztatów rozwijających kompetencje wychowawcze, w tym programu „Szkoła dla rodziców i wychowawców”. Wsparciem objęte będą również rodziny zastępcze i osoby usamodzielniane, którym zapewni się szkolenia, poradnictwo oraz pomoc w rozwijaniu kompetencji życiowych i finansowych. Istotnym elementem projektu są usługi asystenta osobistego osoby z niepełnosprawnością, wspierające uczestników w codziennym funkcjonowaniu. Dodatkowo organizowane będą wydarzenia integracyjne i działania aktywizujące, m.in. „Piknik Zdrowa Rodzina” oraz wyjścia do instytucji kultury i sportu. W związku z początkowym etapem realizacji projektu w 2025 r. opracowana była niezbędna dokumentacja projektowa oraz procedury dotyczące zamówień publicznych. W grudniu ogłoszono pierwszą rekrutację uczestników. Projekt realizowany jest przez kadrę Centrum Usług Społecznych, w tym psychologów, pedagogów, koordynatorów indywidualnych planów usług społecznych oraz organizatora społeczności lokalnej. Wartość projektu wynosi 15 398 116,80 zł, w tym dofinansowanie z Funduszy Europejskich 13 088 397,86 zł, a jego realizacja przewidziana jest w okresie od 1 lipca 2025 r. do 30 czerwca 2029 r.

W 2024 r. przyjęto Program Usług Społecznych dla mieszkańców Gminy Miasta Tarnowa „Od potrzeb do realizacji” – edycja 2025–2026 (uchwała Nr XII/119/2024 Rady Miejskiej w Tarnowie z dnia 19 grudnia 2024 r. - Dz. Urz. Woj. Małop. poz. 8759). Program został opracowany w oparciu o „Diagnozę potrzeb i potencjału społeczności lokalnej w zakresie usług społecznych Gminy Miasta Tarnowa”, przyjętą uchwałą Nr LXX/686/2022 Rady Miejskiej w Tarnowie z dnia 15 września 2022 r. Kwalifikowanie do korzystania z usług odbywało się za pośrednictwem Centrum Usług Społecznych w Tarnowie na wniosek osoby zainteresowanej, jej przedstawiciela ustawowego lub opiekuna faktycznego, w siedzibie Centrum lub w miejscu zamieszkania odbiorcy usługi. Podstawowym warunkiem było zamieszkanie na terenie Gminy Miasta Tarnowa. Dla niektórych usług została wprowadzona odpłatność a mieszkańcy mogli skorzystać z ulg na nie, gdy spełnili określone warunki. Usługi świadczone bezpośrednio na rzecz osób, rodzin oraz grup mieszkańców o określonych potrzebach, a ich finansowanie pochodziło z budżetu Gminy Miasta Tarnowa.

W 2025 r. w ramach programu realizowano różnorodne usługi społeczne. Dzieci i młodzież mogły korzystać z indywidualnego poradnictwa psychologicznego i pedagogicznego, zajęć usprawniająco-rozwojowych z elementami integracji sensorycznej, sesji logopedycznych, a także dogoterapii i hipoterapii. Dla osób dorosłych zapewniono m.in. indywidualne poradnictwo psychologiczne i pedagogiczne, sesje neurologopedyczne, hipoterapię oraz mobilne usługi wspierające codzienne funkcjonowanie, takie jak usługi podologiczne, porządkowe, fryzjerskie czy pomoc mobilnego konserwatora w drobnych naprawach domowych.

W ramach Budżetu Obywatelskiego Miasta Tarnowa na 2025 r. Centrum zrealizowało również dodatkowe działania, obejmujące indywidualne poradnictwo psychologiczne dla dzieci, młodzieży i osób dorosłych, wyjazdowe warsztaty edukacyjno-terapeutyczne dla rodzin „Rodzinny kompas – jak się nie pogubić w relacjach” oraz półkolonię letnią „Poszukiwacze emocji – wakacyjna ekspedycja po świecie uczuć”. Ponadto realizowano usługę teleopieki „Czuwamy zdalnie – pomoc w zasięgu ręki”.

Dział Rehabilitacji Społecznej i Pomocy Specjalistycznej realizował w 2025 r. dwa programy finansowane ze środków Funduszu Solidarnościowego: Asystent osobisty osoby niepełnosprawnej – edycja 2025 oraz program Opieka wytchnieniowa – edycja 2025:

- Asystent osobisty osoby niepełnosprawnej realizowany był ze środków Funduszu Solidarnościowego. Program miał na celu wsparcie w wykonywaniu codziennych czynności oraz funkcjonowaniu w życiu społecznym osób niepełnosprawnych, a w efekcie zwiększenie szans osób niepełnosprawnych na prowadzenie bardziej samodzielnego i aktywnego życia. Program adresowany był do dzieci do 16. roku życia z orzeczeniem o niepełnosprawności oraz do osób niepełnosprawnych posiadających orzeczenie o znacznym lub umiarkowanym stopniu niepełnosprawności. W 2025 r. z usługi asystencji osobistej skorzystało 103 osoby niepełnosprawnych. Na realizację programu wydatkowano kwotę: 1 580 994,22 zł;
- Opieka wytchnieniowa realizowana była ze środków Funduszu Solidarnościowego. Program miał na celu wsparcie członków rodzin lub opiekunów sprawujących bezpośrednią opiekę nad osobami posiadającymi orzeczenie o znacznym stopniu niepełnosprawności albo orzeczenie traktowane na równi z orzeczeniem o znacznym stopniem niepełnosprawności, którzy wymagają usług opieki wytchnieniowej w miejscu zamieszkania osób niepełnosprawnych. W 2025 r. usługami opieki wytchnieniowej objętych zostało 119 opiekunów osób z niepełnosprawnościami. Na realizację programu wydatkowano kwotę: 1 270 142,76 zł.

Ponadto realizowane były zadania finansowane ze środków Państwowego Funduszu Rehabilitacji Osób Niepełnosprawnych:

- Program „Zajęcia klubowe w WTZ” realizowany był w Warsztatach Terapii Zajęciowej działających przy Specjalnym Ośrodku Szkolno-Wychowawczym w Tarnowie, Warsztacie Terapii Zajęciowej im. Jana Pawła II prowadzonym przez Fundację Rozwoju Edukacji, Pracy, Integracji oraz Warsztacie Terapii Zajęciowej prowadzonym przez Polskie Stowarzyszenie na rzecz Osób z Niepełnosprawnością Intelktualną – Koło w Tarnowie. Celem Programu jest wsparcie osób niepełnosprawnych w utrzymaniu samodzielności i niezależności w życiu społecznym i zawodowym poprzez udział w zajęciach klubowych. Program „Zajęcia klubowe w WTZ” jest rozwiązaniem, które sprzyja aktywnemu wspomaganie osób niepełnosprawnych przed rozpoczęciem procesu rehabilitacji w warsztacie terapii zajęciowej. Koordynatorem Programu na terenie Miasta jest Centrum Usług Społecznych w Tarnowie. W 2025 r. z programu skorzystało 29 osób niepełnosprawnych. Całkowity

koszt realizacji Programu ze środków PFRON wyniósł 191 545,00 zł.

- „Program wyrównywania różnic między regionami III”. Celem strategicznym programu jest wyrównywanie szans oraz zwiększenie dostępu osób niepełnosprawnych do rehabilitacji zawodowej i społecznej ze szczególnym uwzględnieniem osób zamieszkujących regiony słabiej rozwinięte gospodarczo i społecznie. Centrum Usług Społecznych w Tarnowie jest koordynator Programu na terenie Miasta Tarnowa, a w 2025 r. rozpoczęło realizację projektu w ramach Obszaru F Programu pn.: „Wymiana i modernizacja instalacji centralnego ogrzewania oraz doposażenie Sali rehabilitacyjnej w budynku Warsztatu Terapii Zajęciowej mieszczącego się w Tarnowie przy ul. Ostrojskich 5”, Projekt realizowany przez Polskie Stowarzyszenie na rzecz Osób z Niepełnosprawnością Intelektualną – Koło w Tarnowie, ul Ostrojskich 5b, 33-100 Tarnów. Całkowity koszt realizacji zadania wynosi 254 077,28 zł, w tym ze środków PFRON 201 500,00 zł oraz 52 577,28 zł wkład własny organizacji. Termin zakończenia realizacji projektu 30 czerwca 2026 r.

13. WSPÓŁPRACA Z ORGANIZACJAMI POZARZĄDOWYMI – ZADANIA ZLECONE W OBSZARZE POMOCY I WSPARCIA

Miasto Tarnów wspiera organizacje pożytku publicznego realizujące zadania z zakresu pomocy społecznej poprzez przyznawanie dotacji w trybie otwartych konkursów ofert, zgodnie z ustawą z dnia 24 kwietnia 2003 r. o działalności pożytku publicznego i o wolontariacie (Dz. U. z 2025 r. poz. 1338), z uwzględnieniem przepisów ustawy o finansach publicznych.

W Gminie Miasta Tarnowa w 2025 r. w trybie ustawy o działalności pożytku publicznego i o wolontariacie w zakresie zadań realizowanych przez Centrum Usług Społecznych w Tarnowie zawarto łącznie 51 umów i aneksów z 23 organizacjami pozarządowymi, na łączną kwotę przyznanych dotacji 15 227 539,40 zł.

W trybie zamówień publicznych zlecono realizację zadania jednej organizacji pozarządowej, której przekazano wynagrodzenie w kwocie 215 821,46 zł. Z kolei prowadzenie placówek pomocy społecznej zlecono 12 organizacjom pozarządowym, którym przyznano dotacje w łącznej wysokości 9 902 670 zł.

Usługi opiekuńcze (w miejscu zamieszkania oraz w formie usług sąsiedzkich) zostały zlecone dwóm organizacjom pozarządowym. Na ich realizację wykorzystano środki w wysokości 3.072.128.50 zł (2 640 312,50 zł oraz 431 816,00 zł), co odpowiada 73 341 (62 125 i 11 216) godzinom świadczonych usług. Specjalistyczne usługi opiekuńcze dla osób z zaburzeniami psychicznymi w roku oceny zlecane były natomiast firmie zewnętrznej.

Poniżej przedstawiono zestawienie tabelaryczne zawierające szczegółowe informacje dotyczące współpracy z organizacjami pozarządowymi w roku oceny.

Tabela nr 30. Współpraca z organizacjami pozarządowymi w roku oceny

WSPÓŁPRACA Z ORGANIZACJAMI POZARZĄDOWYMI W OBSZARZE POMOCY I WSPARCIA	
łączna liczba organizacji pozarządowych, z którymi miasto współpracuje	25
w tym łączna liczba organizacji pozarządowych, z którymi miasto współpracuje bez ponoszenia kosztów	5
łączna liczba placówek, których prowadzenie miasto zleciło organizacjom pozarządowym ¹⁶	22

¹⁶ W tabeli uwzględniono placówki pomocy społeczne oraz placówki realizujące działania w zakresie pomocy

łączna kwota przekazana przez miasto organizacjom pozarządowym na prowadzenie placówek wskazanych - w zł	9 902 670
łączna liczba warsztatów terapii zajęciowej (WTZ)	3
łączna kwota przekazana na prowadzenie WTZ (wraz z środkami PFRON) - w zł	5 553 581,23

Źródło: opracowanie własne

Tabela nr 31. Zadania w obszarze pomocy i wsparcia zlecane do realizacji organizacjom pozarządowym w roku oceny

WYSZCZEGÓLNIENIE	
Realizacja zadań publicznych wyłonionych w otwartych konkursach ofert na podstawie art. 13 ust. 1 ustawy z dnia 24 kwietnia 2003 r. o działalności pożytku publicznego i o wolontariacie	
Prowadzenie domu pomocy społecznej dla osób dorosłych niepełnosprawnych intelektualnie o zasięgu ponadgminnym	
Prowadzenie domu pomocy społecznej dla dzieci, młodzieży i dorosłych niepełnosprawnych intelektualnie o zasięgu ponadgminnym	
Prowadzenie Środowiskowego Domu Samopomocy typu A dla osób przewlekłe psychicznie chorych oraz typu C dla osób wykazujących inne przewlekłe zaburzenia czynności psychicznych	
Prowadzenie środowiskowego domu samopomocy (typ B) dla osób niepełnosprawnych intelektualnie o zasięgu ponadgminnym	
Świadczenie usług opiekuńczych w formie usług sąsiedzkich	
Świadczenie usług opiekuńczych w miejscu zamieszkania	
Prowadzenie na terenie Gminy Miasta Tarnowa mieszkania treningowego dla osób usamodzielnianych	
Prowadzenie na terenie Gminy Miasta Tarnowa mieszkania wspomaganego dla niepełnosprawnych intelektualnie mężczyzn	
Prowadzenie na terenie Gminy Miasta Tarnowa mieszkania wspomaganego dla niepełnosprawnych intelektualnie kobiet	
Udzielanie wszechstronnej pomocy osobom bezdomnym	
Prowadzenie punktu opieki nad osobami nietrzeźwymi	
Dożywianie uprawnionych klientów Miejskiego Ośrodka Pomocy Społecznej w Tarnowie w formie posiłków gorących jednodaniowych	
Prowadzenie placówek wsparcia dziennego w formie specjalistycznej (2 umowy)	
Prowadzenie Międzyosiedlowych Centrów Aktywności Senioralnej	
Prowadzenie Klubokawiarni dla seniorów	
Prowadzenie Klubu dla osób ze spektrum autyzmu	
Powierzenie realizacji zadania publicznego z pominięciem otwartego konkursu ofert na podstawie art. 19a ustawy z dnia 24 kwietnia 2003 r. o działalności pożytku publicznego i o wolontariacie	
„Organizacja dystrybucji artykułów żywnościowych dla mieszkańców Tarnowa”	
„Organizacja dystrybucji artykułów żywnościowych dla mieszkańców miasta Tarnowa”	
„Trzeźwy Start! – gwarantuje udany sezon”	
„Ania szuka domu”	
„Wakacyjny klub malucha”	

Źródło: opracowanie własne

Współpraca z organizacjami pozarządowymi jest bardzo korzystna nie tylko dla administracji, ale również dla mieszkańców. Organizacje, realizując zadania należące do gminy, wzbogacają atrakcyjność oferowanego wsparcia, przez co mieszkańcy mają większy wachlarz usług, z których mogą korzystać, a wsparcie dociera do większej liczby osób. Dzięki temu Gmina Miasta Tarnowa wychodzi

i wsparcia funkcjonujące na terenie GMT.

naprzeciw oczekiwaniom i potrzebom mieszkańców, umożliwiając im korzystanie z wsparcia potrzebnego w codziennym funkcjonowaniu, tym samym poprawiając jakość ich życia.

W 2025 r. Gmina Miasta Tarnowa ściśle współpracowała z licznymi organizacjami pozarządowymi, współfinansując ich działalność, co dawało możliwość udoskonalania systemu wsparcia w Tarnowie. Współpraca ta była kontynuacją wieloletnich doświadczeń z podmiotami; pojawiły się też nowe organizacje, z którymi gmina podjęła współpracę dla dobra mieszkańców.

14. WNIOSKI KOŃCOWE I REKOMENDACJE

„Ocena zasobów pomocy społecznej dla Gminy Miasta Tarnowa za 2025 rok” została przygotowana głównie na podstawie danych zebranych przez Centrum Usług Społecznych w Tarnowie na potrzeby sprawozdania MRPiPS-06 oraz MRPiPS-03. Analiza tych danych umożliwia monitorowanie sytuacji lokalnej w obszarze pomocy społecznej. Dokument stanowi również podstawę do planowania budżetu w zakresie polityki społecznej na kolejny rok.

Zaprezentowane dane pozwalają na sformułowanie następujących wniosków i rekomendacji.

Najważniejsze wnioski wyływające z analizy zebranego materiału za rok oceny:

1. W Tarnowie obserwuje się dalszy spadek liczby ludności związany ze spadkiem liczby urodzeń oraz migracjami mieszkańców.
2. Zmienia się struktura demograficzna mieszkańców – zmniejsza się liczba osób w wieku przedprodukcyjnym i produkcyjnym, natomiast rośnie liczba osób w wieku poprodukcyjnym.
3. Postępujący proces starzenia się społeczeństwa powoduje zwiększone zapotrzebowanie na usługi opiekuńcze, wsparcie środowiskowe oraz różne formy pomocy skierowane do osób starszych i samotnych.
4. Wzrasta liczba osób starszych, samotnych i wymagających wsparcia w codziennym funkcjonowaniu, przy czym część z nich nie wyraża zgody na współpracę z instytucjami pomocowymi.
5. Nadal obserwuje się trudności osób młodych w tworzeniu stabilnych rodzin oraz zapewnieniu dzieciom bezpiecznych warunków wychowania.
6. W wielu przypadkach występuje niska motywacja osób korzystających z pomocy społecznej do podejmowania działań zmierzających do poprawy swojej sytuacji życiowej i usamodzielnienia się.
7. Znaczna liczba rodzin wymaga wsparcia w zakresie rozwiązywania problemów opiekuńczo-wychowawczych oraz pomocy specjalistycznej.
8. Występuje duża liczba osób z zaburzeniami psychicznymi lub chorobą psychiczną, które nie wyrażają zgody na współpracę z pracownikami instytucji pomocowych, ani na leczenie specjalistyczne.
9. Utrzymują się trudności w funkcjonowaniu społecznym i zawodowym obywateli Ukrainy przebywających w Polsce w związku z trwającym konfliktem zbrojnym.
10. Pomimo spadku ogólnej liczby osób korzystających z pomocy społecznej, nadal duża grupa mieszkańców korzysta ze świadczeń w sposób długotrwały.
11. Głównymi przyczynami korzystania z pomocy społecznej pozostają długotrwała lub ciężka choroba, niepełnosprawność oraz ubóstwo.
12. Wzrasta zapotrzebowanie na usługi opiekuńcze świadczone w miejscu zamieszkania oraz inne formy wsparcia środowiskowego.
13. Wzrasta liczba osób ubiegających się o skierowanie do domów pomocy społecznej, w tym

do placówek dla osób przewlekle chorych psychicznie, a także do środowiskowych domów samopomocy.

14. Rośnie zainteresowanie pomocą w formie mieszkań wspomaganych.
15. Rosną koszty realizacji zadań z zakresu polityki społecznej, w szczególności związane z waloryzacją świadczeń, wzrostem kosztów utrzymania w domach pomocy społecznej oraz ogólnym wzrostem kosztów życia.
16. Środki finansowe przeznaczone na realizację zadań z zakresu polityki społecznej nie zawsze w pełni zabezpieczają zgłaszane potrzeby, co wymaga bieżącego monitorowania i aktualizowania zapotrzebowania na środki.

Rekomendacje i planowane kierunki działań w 2026 r.:

1. Wskazane jest dalsze rozwijanie systemu wsparcia dla osób starszych poprzez zwiększanie dostępności usług społecznych, w tym usług opiekuńczych w miejscu zamieszkania, rozwój dziennych form opieki oraz mieszkań wspomaganych, a także podejmowanie działań aktywizujących seniorów i przeciwdziałających ich izolacji społecznej.
2. Zapewnienie rodzinom przeżywającym trudności opiekuńczo-wychowawcze wsparcia asystenta rodziny oraz zwiększenie liczby etatów asystentów, adekwatnie do rosnących potrzeb w zakresie długotrwałej i intensywnej pracy z rodziną.
3. Dalsza rozbudowa sieci wsparcia psychologicznego, psychoterapeutycznego i psychiatrycznego dla dzieci i młodzieży.
4. Kontynuacja działań na rzecz ograniczania zjawiska bezdomności poprzez wzmacnianie działań ukierunkowanych na usamodzielnianie osób bezdomnych, w tym rozwój pracy socjalnej, wsparcia środowiskowego oraz programów aktywizacyjnych.
5. Zasadne jest podjęcie działań zmierzających do utworzenia środowiskowego domu samopomocy typu D, przeznaczonego dla osób ze spektrum autyzmu, w związku z rosnącym zapotrzebowaniem na tego rodzaju wsparcie.
6. Wskazany jest dalszy rozwój mieszkalnictwa wspomaganego jako formy sprzyjającej usamodzielnianiu osób wymagających wsparcia oraz umożliwiającej ich funkcjonowanie w środowisku lokalnym.
7. Dalszy rozwój rodzinnej pieczy zastępczej celem zapewnienia odpowiedniej opieki i wychowania dzieciom poprzez dalsze edukowanie i propagowanie idei rodzicielstwa zastępczego.
8. Utrzymanie odpowiedniej liczby koordynatorów pieczy zastępczej oraz dostosowanie poziomu zatrudnienia do rzeczywistych potrzeb systemu.
9. Rozszerzanie współpracy z instytucjami i podmiotami lokalnymi w celu tworzenia systemu ulg, zniżek i dodatkowego wsparcia dla członków funkcjonujących rodzin.
10. Podejmowanie działań zmierzających do utworzenia nowej placówki opiekuńczo-wychowawczej w celu zabezpieczenia potrzeb dzieci wymagających całodobowej opieki.
11. Stałe monitorowanie potrzeb w zakresie pomocy społecznej oraz podejmowanie działań mających na celu pozyskiwanie dodatkowych środków finansowych na realizację zadań.
12. Dalsza aktywność projektowo-konkursowa mająca na celu zdobywanie nowych środków w obszarze polityki społecznej.
13. Wskazane jest dalsze rozwijanie i wzmacnianie współpracy z organizacjami pozarządowymi oraz podmiotami, o których mowa w art. 3 ust. 3 ustawy o działalności pożytku publicznego

i o wolontariacie, w szczególności w zakresie realizacji zadań z obszaru pomocy społecznej i wsparcia mieszkańców.

14. Zapewnienie odpowiednich zasobów kadrowych w jednostkach pomocy społecznej oraz systematyczne podnoszenie kwalifikacji pracowników poprzez udział w szkoleniach, superwizjach i warsztatach.