

Projekt

z dnia 18 kwietnia 2023 r.
Zatwierdzony przez

**UCHWAŁA NR
RADY MIEJSKIEJ W TARNOWIE**

z dnia 2023 r.

w sprawie „Oceny Zasobów Pomocy Społecznej Gminy Miasta Tarnowa za 2022 rok”

Na podstawie art. 18 ust. 2 pkt 15 ustawy z dnia 8 marca 1990 r. o samorządzie gminnym (Dz. U. z 2023 r. poz. 40 i poz. 572) oraz art. 16a ust. 4 ustawy z dnia 12 marca 2004 r. o pomocy społecznej (Dz. U. z 2021 r. poz. 2268 z późn. zm.¹⁾) Rada Miejska w Tarnowie uchwala, co następuje:

§ 1. Przyjmuje się „Ocenę Zasobów Pomocy Społecznej Gminy Miasta Tarnowa za 2022 rok”, w brzmieniu jak w załączniku do niniejszej uchwały.

§ 2. Uchwała wchodzi w życie z dniem podjęcia.

Przewodniczący Rady
Miejskiej w Tarnowie

Jakub Kwaśny

¹⁾Zmiany tekstu jednolitego wymienionej ustawy zostały ogłoszone w Dz. U. z 2021 r. poz. 2270, z 2022 r. poz. 1, 66, 1079, 1692, 1700, 1812, 1967, 2127, 2140, 2754, oraz z 2023 r. poz. 185 i 535.

Załącznik do uchwały Nr
Rady Miejskiej w Tarnowie
z dnia 2023 r.



OCENA ZASOBÓW POMOCY SPOŁECZNEJ GMINY MIASTA TARNOWA ZA 2022 ROK

Tarnów, kwiecień 2023 rok

SPIS TREŚCI

Lp.	Tytuł rozdziału	Strona
1.	Wprowadzenie	3
2.	Dane o sytuacji demograficznej i społecznej w Gminie Miasta Tarnowa	4
3.	Ogólne dane o osobach i rodzinach korzystających z pomocy i wsparcia udzielanych w Gminie Miasta Tarnowa	12
4.	Osoby i rodziny korzystające z pomocy i wsparcia udzielanych przez Centrum Usług Społecznych w Tarnowie w ramach zadań gminy	15
5.	Osoby i rodziny korzystające z pomocy i wsparcia udzielanych przez Centrum Usług Społecznych w Tarnowie w ramach zadań powiatu	20
6.	Inne rodzaje pomocy i świadczeń	26
7.	Kadra Centrum Usług Społecznych w Tarnowie	34
8.	Zespoły pracy socjalnej i integracji społecznej w Centrum Usług Społecznych w Tarnowie	38
9.	Zatrudnienie pomocnicze w Centrum Usług Społecznych w Tarnowie	39
10.	Zasoby instytucjonalne pomocy i wsparcia funkcjonujące na terenie Gminy Miasta Tarnowa	40
11.	Środki finansowe na wydatki w pomocy społecznej i innych obszarach polityki społecznej w budżecie Gminy Miasta Tarnowa	51
12.	Aktywność projektowo - konkursowa Centrum Usług Społecznych w Tarnowie i nadzorowanych jednostek organizacyjnych pomocy społecznej	55
13.	Współpraca z organizacjami pozarządowymi - zadania zlecone w obszarze pomocy i wsparcia	59
14.	Wnioski końcowe i rekomendacje	61

1. WPROWADZENIE

Zgodnie z art. 16a ustawy z dnia 12 marca 2004 r. o pomocy społecznej gmina, powiat oraz samorząd województwa zobowiązani są do corocznego przygotowywania oceny zasobów pomocy społecznej w oparciu o analizę lokalnej sytuacji społeczno - demograficznej, która w szczególności winna obejmować infrastrukturę, kadre, organizacje pozarządowe, nakłady finansowe ponoszone na zadania pomocy społecznej bez względu na podmiot je finansujący i realizujący. W Ocenie należy również zawrzeć informacje o osobach i rodzinach korzystających z pomocy społecznej, rodzajach i rozkładzie ilościowym zdiagnozowanych problemów. Wskazane ustawowo wyliczenia nie stanowią katalogu zamkniętego, dlatego analizowane zasoby mogą również obejmować inne elementy istotne z punktu widzenia realizacji zadań pomocy społecznej.

Ocena Zasobów Pomocy Społecznej jest dokumentem analitycznym, pozwalającym na sformułowanie wniosków i rekomendacji, podejmowanie decyzji odnośnie kierunków interwencji, ustalenie planów działań na przyszłość w ramach lokalnej polityki społecznej. Stanowi podstawę do planowania budżetu na kolejny rok.

Niniejsza analiza opisuje sytuację w Gminie Miasta Tarnowa, leżącej w województwie małopolskim. Gmina Miasta Tarnowa jest miastem na prawach powiatu - powiatem grodzkim. Tarnów jest usytuowany przy drodze międzynarodowej E4 oraz autostradzie A4 na linii wschód-zachód i stanowi administracyjno - gospodarcze centrum regionu. Graniczy między innymi z powiatami: brzeskim, dąbrowskim, gorlickim i nowosądeckim. Położony jest na Płaskowyżu Tarnowskim, na granicy Niziny Sandomierskiej i Pogórza Karpackiego, w północno-wschodniej części województwa, w dorzeczu Dunajca i Białej. Zajmuje powierzchnię 72 kilometrów kwadratowych.

W przedmiotowym dokumencie zostały zaprezentowane szczegółowe dane o: sytuacji demograficznej, rynku pracy, infrastrukturze społecznej, osobach i rodzinach korzystających z pomocy i wsparcia, świadczeniach pomocy społecznej realizowanych w ramach zadań gminy i powiatu, zasobach instytucjonalnych pomocy i wsparcia, kadrze pomocy społecznej, środkach finansowych na wydatki w pomocy społecznej i innych obszarach polityki społecznej, aktywności projektowo-konkursowej, współpracy z organizacjami pozarządowymi w obszarze pomocy i wsparcia.

Skuteczna polityka społeczna powinna opierać się na rozpoznaniu rzeczywistych zjawisk i problemów społecznych występujących w danej społeczności lokalnej. Poprawie efektywności i skuteczności działań nakierowanych na minimalizowanie niekorzystnych zjawisk i rozwiązywanie zdiagnozowanych problemów ma sprzyjać opracowana Ocena Zasobów Pomocy Społecznej, jako merytoryczny dokument niezbędny do kreowania polityki społecznej w mieście Tarnowie.

2. DANE O SYTUACJI DEMOGRAFICZNEJ I SPOŁECZNEJ W GMINIE MIASTA TARNOWA

Według danych ewidencji prowadzonej przez Wydział Spraw Obywatelskich Urzędu Miasta Tarnowa w 2022 r. Tarnów liczył 101 975 mieszkańców, z czego 54 450 osób stanowiły kobiety, a 47 525 mężczyźni. W 2022 r. w Tarnowie zarejestrowano 390 cudzoziemców, jest to o 377 osób więcej niż w 2021 r. Spowodowane to było głównie napływającą od lutego 2022 r. falą uchodźców wojennych z ogarniętej działaniami zbrojnymi Ukrainy.

Przytaczając natomiast statystyki Urzędu Stanu Cywilnego stwierdzić należy, że w Tarnowie odnotowano mniejszą liczbę zawieranych małżeństw i zgonów. W ubiegłym roku „tak” powiedziały sobie 623 pary, z czego 233 zdecydowały się na ślub cywilny, a 266 na kościelny (konkordatowy). W drodze transkrypcji aktu zagranicznego sporządzone zostały 124 akty. Jest to znacząca różnica w stosunku do 2021 r. kiedy to mimo trwającej pandemii zawarto 714 ślubów.

Z kolei liczba rozwodów i urodzeń kształtowała się na podobnym poziomie jak w 2021 r. Przeprowadzono 261 orzeczeń sądowych dotyczących zakończenia formalnego związku, zarejestrowano 4 separacje i jedno orzeczenie o jej zniesieniu. Sporządzono 1 860 aktów urodzenia, z czego 1 479 były to dokumenty dzieci urodzonych w Tarnowie, a 381 to wpisy aktów zagranicznych do polskich ksiąg.

Dzięki unormowanej sytuacji pandemicznej odnotowano zmniejszoną liczbę zgonów. Urząd Stanu Cywilnego zarejestrował 2 027 zgonów w Tarnowie, przy czym w 2021 było to aż 2 458 zgonów.

Struktura ludności Tarnowa w minionym roku przedstawiała się następująco: osoby w wieku przedprodukcyjnym stanowiły 15 935 osób w tym: 7 858 kobiet, osoby w wieku produkcyjnym stanowiły 57 829 osób w tym: 27 585 kobiet, a w wieku poprodukcyjnym 28 211 osób w tym: 19 007 kobiet. W latach 2021 – 2022 liczba ludności spadła o 1 553 osoby. Ludność w wieku produkcyjnym w 2022 r. w stosunku do 2021 zmalała o 1 460 osób. Natomiast liczba mieszkańców w wieku poprodukcyjnym wzrosła w porównaniu do 2021 r. o 228 osób.

Wśród czynników, które wpływają na zmniejszanie się liczby mieszkańców, wymienić można niski przyrost naturalny, emigracje do większych miast czy do innych krajów, jak również brak decyzji o meldowaniu się w mieście Tarnowie przez osoby, które decydują się na trwałe zamieszkanie w mieście.

Udział dzieci i młodzieży w ogólnej liczbie mieszkańców wyniósł około 15,6%. Dostrzegalny jest nadal regularny proces starzenia się demograficznego.

Mówiąc natomiast o sytuacji społecznej, nie można pominąć zagadnienia bezrobocia. Według stanu na koniec grudnia 2022 r. w Powiatowym Urzędzie Pracy w Tarnowie zarejestrowane były 2 262 osoby bezrobotne z terenu miasta Tarnowa, to o 0,9% mniej niż na końcu 2021 r. Z analizy sytuacji na lokalnym rynku pracy wynika, że ten niewielki spadek bezrobocia zaobserwowany w 2022 r., jest dowodem na unormowanie się lokalnego rynku pracy. Spadek liczby bezrobotnych w 2022 r. nie dotyczył jednak wszystkich grup osób w szczególnej sytuacji na rynku pracy. O 20 osób wzrosła liczba bezrobotnych do 25. roku życia oraz o 3 zwiększyła się liczba osób bezrobotnych posiadających dziecko niepełnosprawne do 18. roku życia. W pozostałych szczególnych grupach bezrobocie spadło. Odnotowany stan bezrobocia na koniec 2022 r. jest jednym z najniższych zanotowanych w okresie ostatnich 32 lat, czyli od początku monitorowania bezrobocia rejestrowanego. Spadek bezrobocia w 2022 r. nastąpił pomimo zwiększonego napływu osób bezrobotnych, jak i zmniejszonego odpływu. W porównaniu do 2021 r. liczba osób rejestrujących się zwiększyła się o 540. Liczba osób wyłączonych

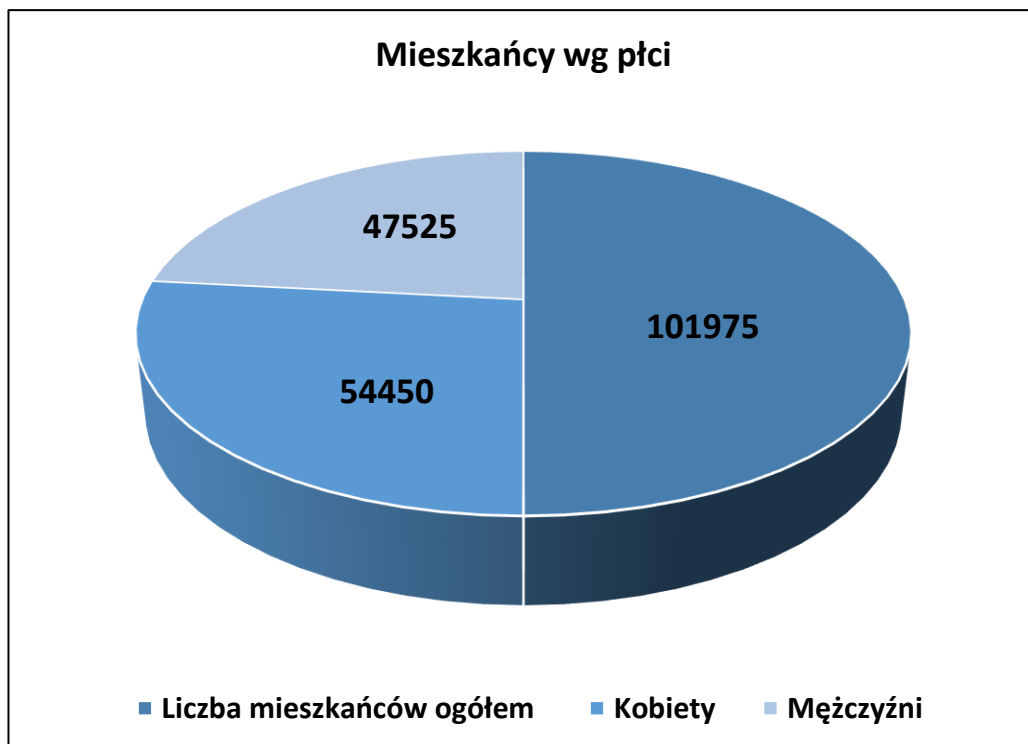
z rejestrów zmniejszyła się natomiast o 121 osób. Na wzrost liczby osób rejestrujących się dość duży wpływ miała zwiększona liczba rejestracji cudzoziemców (377 rejestracji więcej niż w 2021 r.). Ma to oczywiście bezpośredni związek z nadzwyczajną sytuacją stanowiącą konsekwencję agresji Rosji na Ukrainę w lutym 2022 r. i znaczną liczbą obywateli ukraińskich, którzy przybyli do naszego kraju. Od początku wojny w Powiatowym Urzędzie Pracy w Tarnowie zarejestrowano 640 obywateli Ukrainy jako osoby bezrobotne lub poszukujące pracy.

Stopa bezrobocia rejestrowanego, oznaczająca udział bezrobotnych w populacji aktywnych zawodowo, na koniec 2022 r. kształtowała się na poziomie 4,1% i była o 0,1% niższa niż w końcu 2021 r. Tym samym stopa bezrobocia na koniec 2022 r. dla miasta Tarnowa jest jedną z najniższych w najnowszej historii pomiaru tego wskaźnika.

Z zagadnieniem bezrobocia ściśle wiąże się kwestia rozwoju bądź nie, podmiotów gospodarczych. Według danych Urzędu Statystycznego w Krakowie - Oddział w Tarnowie w sekcji PKD w 2022 r. zarejestrowanych było 847 podmiotów gospodarczych, a więc o 203 więcej niż w 2021 r.

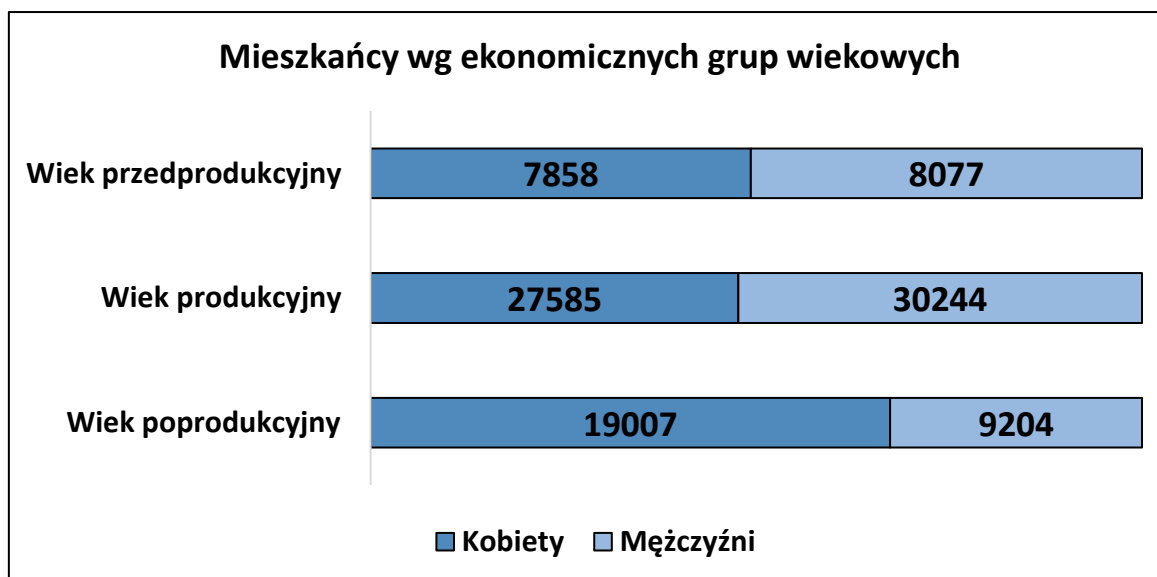
W celu przejrzystego pokazania analizowanych zakresów tematycznych, w pierwszej części przedstawiono w formie graficznej najistotniejsze dane dotyczące demografii (liczbę ludności w podziale na płeć i grupy wiekowe), rynku pracy (liczbę osób bezrobotnych, liczbę bezrobotnych długotrwale, liczbę osób bezrobotnych z prawem do zasiłku).

Diagram nr 1. Liczba mieszkańców Tarnowa w roku oceny z podziałem na płeć



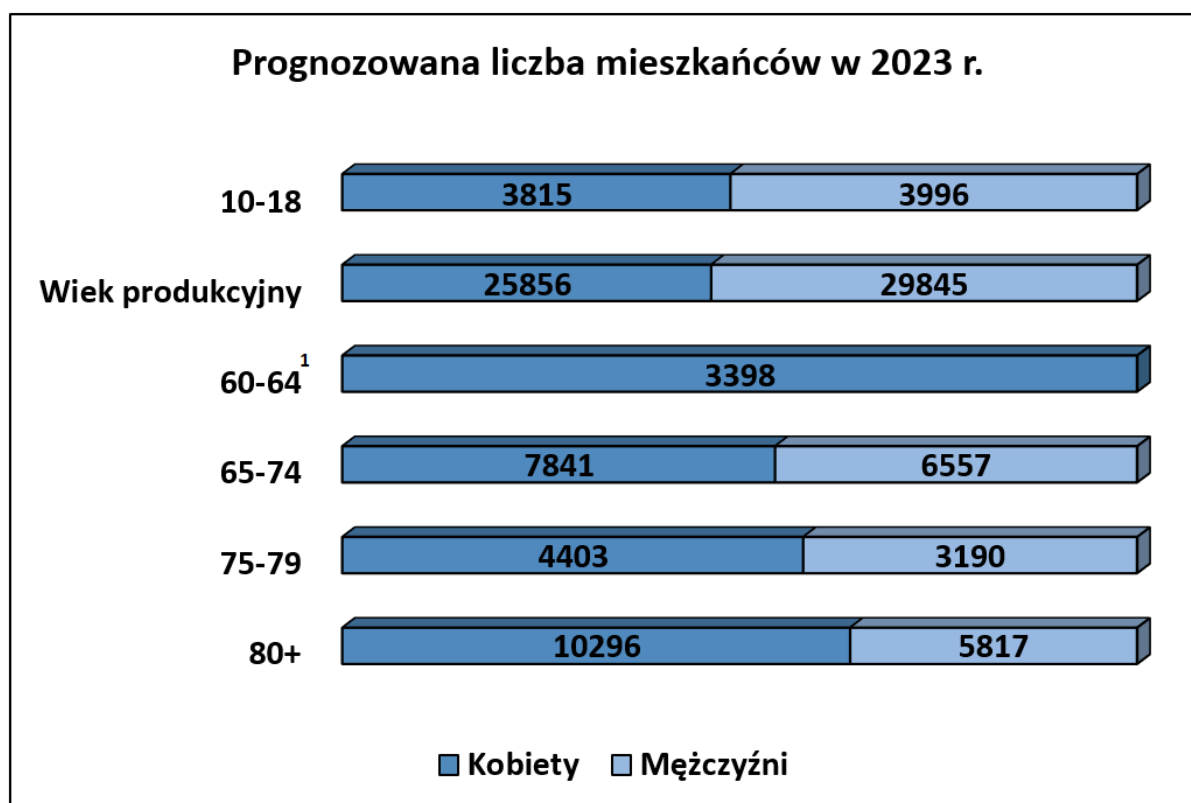
Źródło: opracowanie własne

Diagram nr 2. Liczba mieszkańców Tarnowa w roku oceny wg ekonomicznych grup wiekowych¹



Źródło: opracowanie własne

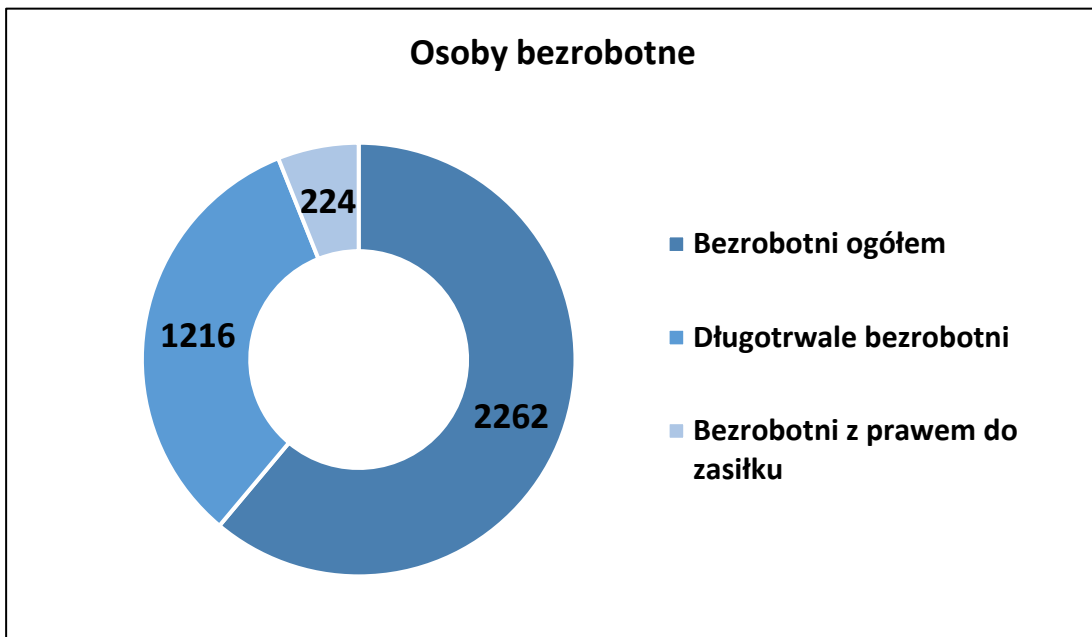
Diagram nr 3. Prognozowana liczba mieszkańców Tarnowa wg grup wiekowych i płci



Źródło: opracowanie własne

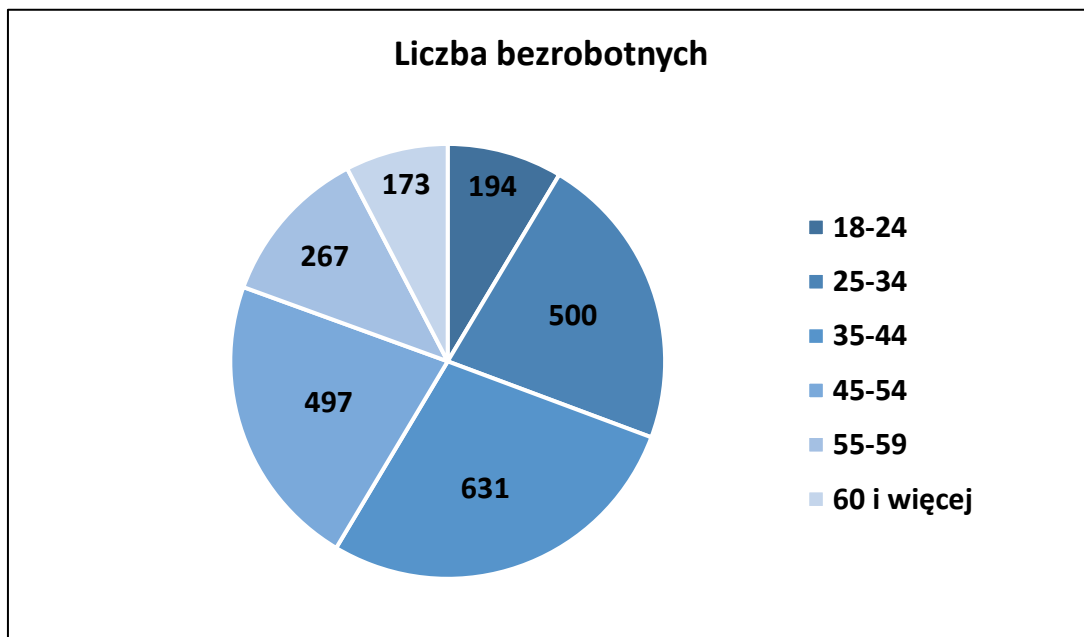
¹ W diagramie nr 2 i 3 wiek produkcyjny dotyczy: kobiet w wieku 18-59 lat, mężczyzn 18-64 lat; wiek poprodukcyjny dotyczy: kobiet w wieku 60 i więcej, mężczyzn 65 i więcej.

Diagram nr 4. Ogólna liczba osób bezrobotnych w roku oceny



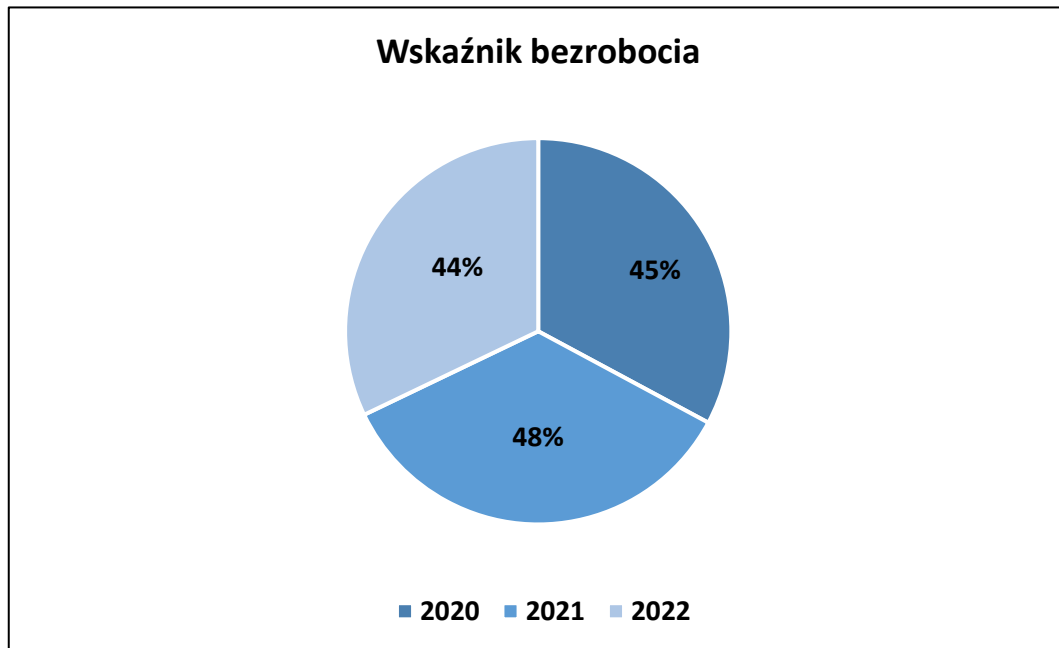
Źródło: opracowanie własne

Diagram nr 5. Liczba osób bezrobotnych w roku oceny z podziałem na grupy wiekowe



Źródło: opracowanie własne

Diagram nr 6. Wskaźnik bezrobocia wśród beneficjentów pomocy społecznej w latach 2020 – 2022

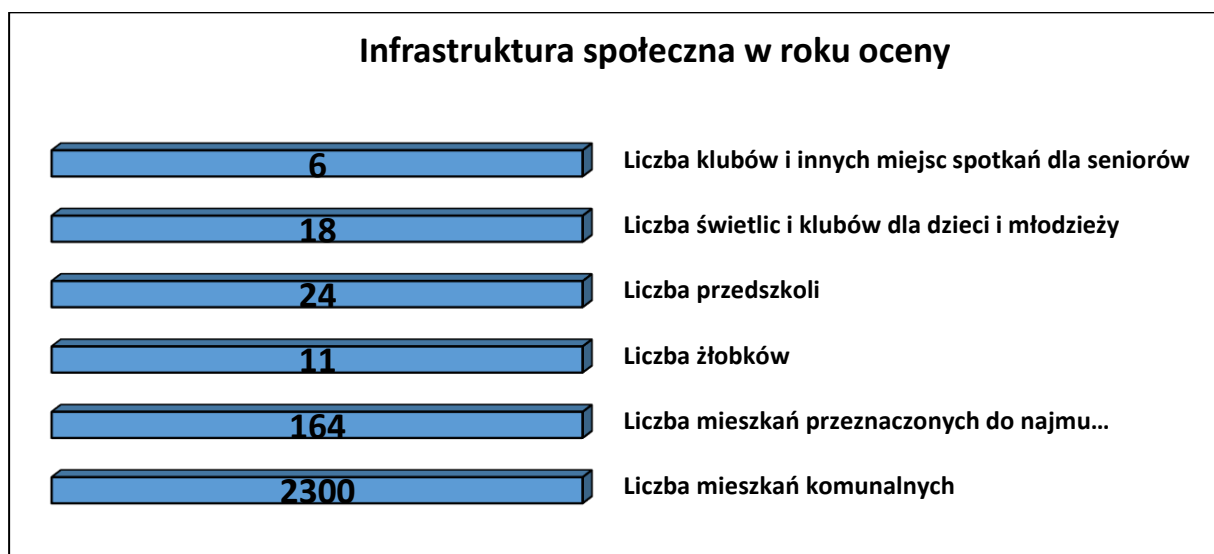


Źródło: opracowanie własne

Wskaźnik obliczony został jako stosunek liczby osób w rodzinach korzystających z pomocy społecznej z powodu bezrobocia do liczby osób w rodzinach korzystających z pomocy ogółem.

Druga część analizy dotyczyć będzie sytuacji społecznej. W celu zobrazowania dokonujących się w Gminie Miasta Tarnowa (GMT) na przestrzeni lat 2021 – 2022 zmian, w formie graficznej i tabelarycznej zobrazowane zostaną najistotniejsze trendy w tym zakresie, jak również przedstawiona zostanie prognoza na 2023 r.

Diagram nr 7. Najważniejsze elementy infrastruktury społecznej w roku oceny



Źródło: opracowanie własne

Poniższe tabele zawierają informacje dotyczące infrastruktury społecznej Gminy Miasta Tarnowa, opracowane na podstawie objaśnień Instytutu Pracy i Spraw Socjalnych (nadzorowanego przez Ministerstwo Rodziny i Polityki Społecznej) z listopada 2022 r. oraz formularza Ocena Zasobów Pomocy Społecznej zamieszczonego w Centralnej Aplikacji Statystycznej (CAS), uwzględniają zarówno dane z lat 2021 – 2022, jak również prognozę na 2023 r.

Analizowane elementy obejmują oprócz jednostek organizacyjnych pomocy społecznej, również inne podmioty wykonujące zadania w obszarze pomocy społecznej.

Tabela nr 1. Infrastruktura społeczna

WYSZCZEGÓLNIENIE	Rok 2021	Rok oceny 2022	Prognoza 2023
INFRASTRUKTURA SPOŁECZNA			
Liczba mieszkań komunalnych w zasobie gminy	2 306	2 300	2 247
Liczba wniosków złożonych na mieszkanie komunalne z zasobów gminy	143	131	131
w tym z wiersza 1:	159	164	195
Liczba mieszkań przeznaczonych do najmu socjalnego (lokali)			
Liczba oczekujących na mieszkanie przeznaczone do najmu socjalnego	158	221	221
Liczba wyroków eksmisyjnych bez wskazania lokalu do najmu socjalnego ²	2	19	19
Liczba klubów i innych miejsc spotkań dla seniorów	6	6 ³	6
Liczba hospicjów	1	1	1
Liczba ośrodków dla cudzoziemców	0	0	0

Źródło: opracowanie własne

W roku oceny oprócz wskazanych w tabeli klubów i miejsc spotkań dla seniorów w Gminie Miasta Tarnowa funkcjonowały również inne podmioty zajmujące się rozwojem życia kulturalnego, oświatowego, towarzyskiego i rekreacyjnego osób starszych, w tym:

1. Klub Seniora "Cafe Pod Jesienną Różą", prowadzony przez Stowarzyszenie Srebrne Skronie Klub zrzesza przede wszystkim pensjonariuszy Domu Pomocy Społecznej im. Św. Brata Alberta przy ul. Szpitalnej 53,
2. Klub Seniora przy Parafii pw. Chrystusa Dobrego Pasterza,
3. Twórczy Klub Seniora przy Parafii Św. Maksymiliana Marii Kolbego,
4. Klub Seniora przy Fundacji Kromka Chleba,
5. Klub Inicjatyw Twórczych Omega przy Akademii Nauk Stosowanych.

² Łącznie wyroki eksmisyjne z orzeczonym prawem do najmu lokalu socjalnego i listy osób uprawnionych do wynajmu lokalu do najmu socjalnego z tytułu osiągnięcia bardzo niskich dochodów.

³ Na terenie Miasta Tarnowa funkcjonowało pięć klubów seniora działających w ramach Międzysiedlowych Centrów Aktywności Senioralnej (MCAS) realizowanych na zlecenie GMT przez organizacje pożytku publicznego wyłonione w otwartym konkursie ofert i współfinansowane z budżetu GMT: MCAS Złoty Wiek, MCAS „UTW (Uniwersalizm, Temperament, Wiedza) dla seniora w ramach Uniwersytetu Trzeciego Wieku”, MCAS SIEMACHA Spot Nestor, MCAS KANON, MCAS Krzyż. Dodatkowo w ramach tzw. małego grantu prowadzony był przez Fundację Auxilium Klub seniora im. Konstancji Sanguszkowej w okresie od 21.03 - 17.06.2022 r. oraz od 21.09.- 19.12.2022 r.

Jako uzupełnienie danych zawartych w zestawieniu tabelarycznym, wskazać należy dodatkowe informacje istotne przy omawianiu zagadnienia dotyczącego infrastruktury społecznej, które zostały przedstawione poniżej.

Realizacja lokalnego programu „Mieszkanie za remont”

W 2022 r. kontynuowano wynajem lokali mieszkalnych za „remont” przeznaczonych dla mieszkańców miasta, którzy posiadali zbyt małe środki finansowe na zakup lokalu, ale dysponowali wystarczającą kwotą na wykonanie remontu lokalu we własnym zakresie i legitymowali się dochodami, które zostały określone w Uchwale Nr XVIII/194/2019 Rady Miejskiej w Tarnowie z dnia 24 października 2019 r. w sprawie zasad wynajmowania lokali wchodzących w skład mieszkaniowego zasobu Gminy Miasta Tarnowa. W okresie od 03.01.2022 r. do 31.01.2022 r. zrealizowano VI Edycję programu „mieszkanie za remont”. Pustostanów przeznaczonych do remontu było 10. Kolejną VII Edycję zrealizowano od 20.06.2022 r. do 19.07.2022 r. Zestawienie pustostanów do remontu obejmowało 16 lokali.

Na czerwiec 2023 r. planowane jest zakończenie budowy i oddanie do zasiedlenia budowanego przez Miejski Zarząd Budynków Sp. z o.o. (MZB), bloku mieszkalnego czterokondygnacyjnego przy ul. Krzyskiej 17 B, z 62 mieszkaniami o powierzchni od 25 m² do 45 m². Budynek przystosowany będzie do potrzeb osób starszych i niepełnosprawnych.

Ponadto MZB planuje budowę kolejnego budynku, przy ul. Krzyskiej 13 w Tarnowie. Tworzona jest obecnie koncepcja budynku z firmą projektową, która przewiduje wykonanie około 80 mieszkań. Planowany termin wykonania dokumentacji to wrzesień 2023 r.

Realizacja rządowego programu „Mieszkanie na Start”

Tarnów jest jedną z 35 gmin w Polsce uczestniczących w rządowym programie dopłat do czynszu „Mieszkanie na Start”. Program powstał z myślą o najemcach nowych mieszkań, które utworzone są w ramach współpracy inwestorów z gminami. W dniu 15 grudnia 2022 r. dobiegło końca wykonanie inwestycji przy ul. Sportowej 7b w Tarnowie, realizowanej przez Tarnowskie Towarzystwo Budownictwa Społecznego Sp. z o. o. (TTBS) w ramach umowy zawartej z Gminą Miasta Tarnowa w dniu 7 lipca 2021 r., dotyczącej finansowania i zasiedlania lokali mieszkalnych w zasobach TTBS, powstałych przy udziale finansowym Gminy Miasta Tarnowa oraz przy wsparciu finansowym Banku Gospodarstwa Krajowego. W wyniku realizacji umowy powstał budynek wielorodzinny z 50 lokalami mieszkalnymi na wynajem wraz z miejscami postojowymi usytuowanymi w budynku.

Z kolei 29 września 2022 r. Gmina Miasta Tarnowa zawarła umowę z inwestorem dotyczącą planowanego terminu rozpoczęcia, okresu realizacji i finansowania przedsięwzięcia inwestycyjno-budowlanego przy ul. Jarej - Błotnej w Tarnowie oraz wynajmu wybudowanych w ramach tego przedsięwzięcia lokali mieszkalnych w zasobach TTBS (powstałych przy udziale finansowym Gminy Miasta Tarnowa oraz przy wsparciu finansowym z Rządowego Funduszu Rozwoju Mieszkalnictwa). Zgodnie z umową inwestor zobowiązał się na nieruchomości położonej przy ul. Jarej - Błotnej w Tarnowie, zrealizować budowę sześciu budynków mieszkalnych z 109 lokalami mieszkalnymi na wynajem, wskazanym przez gminę osobom spełniającym warunki określone w art. 7a ust. 1 ustawy z dnia 8 grudnia 2006 r. o finansowym wsparciu niektórych przedsięwzięć mieszkaniowych (Dz.U. 2022 r. poz. 377 z późn. zm.).

Tabela nr 2. Infrastruktura opieki nad dziećmi

WYSZCZEGÓLNIENIE	Rok 2021	Rok oceny 2022	Prognoza 2023
INFRASTRUKTURA OPIEKI NAD DZIEĆMI			
Liczba żłobków (żłobki, kluby dziecięce, oddziały żłobkowe w przedszkolach)	11	11	11
Liczba miejsc w żłobkach ogółem	600	600	599
Liczba przedszkoli (przedszkola wraz z oddziałami przedszkolnymi przy szkołach)	24	24	24
Liczba miejsc w przedszkolach ogółem	3 109	3093 ⁴	3 023
Liczba świetlic i klubów dla dzieci i młodzieży ogółem	18	18	18

Źródło: opracowanie własne

Realizacja działań podejmowanych pod kątem zaspokojenia potrzeb edukacyjnych dzieci i młodzieży

Tarnowskie przedszkola publiczne zapewniają miejsca wszystkim chętnym dzieciom. Po zakończonej rekrutacji na rok szkolny 2022/2023 pozostało 50 wolnych miejsc. Liczba świetlic szkolnych jest utrzymywana na poziomie lat ubiegłych i zaspokaja potrzeby mieszkańców. W roku oceny kontynuowano działania mające na celu podnoszenie jakości świadczonych usług edukacyjnych oraz poprawę bazy dydaktyczno-wychowawczej szkół. W ramach wsparcia na realizację inwestycyjnych zadań jednostek samorządu terytorialnego, polegającego na rozwijaniu szkolnej infrastruktury „Laboratoria przyszłości”, szkoły podstawowe Gminy Miasta Tarnowa w roku szkolnym 2021/2022, otrzymały wsparcie finansowe w wysokości 2 173 000 zł na zakup wyposażenia technicznego. Zakupiony nowoczesny sprzęt uatrakcyjnia zajęcia szkolne i pozwala uczniom realizować swoje zainteresowania nie tylko na lekcjach techniki i w ramach obowiązkowych zajęć edukacyjnych, lecz także w ramach zajęć pozalekcyjnych, kół zainteresowań i innych form rozwijania umiejętności.

Ze względu na sytuację związaną z agresją Rosji na Ukrainę do placówek edukacyjnych trafiała znaczna liczba dzieci z Ukrainy. Mając na uwadze fakt, że dzieci te mogą zostać w Tarnowie na dłużej, podjęte zostały działania mające na celu wdrożenie dzieci z Ukrainy do polskiego systemu edukacji. W tym celu w tarnowskich szkołach zaczęły być tworzone oddziały przygotowawcze dla uczniów, którzy nie znają języka polskiego lub znają go na poziomie niewystarczającym do nauki w regularnych klasach. Łącznie do tarnowskich przedszkoli i szkół trafiło ponad 400 dzieci z Ukrainy.

Wśród podjętych działań mających na celu poprawę społecznego funkcjonowania dzieci i młodzieży należy wymienić zlecenie (wybranej w trybie konkursowym) organizacji pozarządowej realizacji zadania pn. „Prowadzenie Centrum Systemowego Rozwoju Dzieci i Młodzieży”. Zadanie było realizowane przez Katolickie Centrum Edukacji Młodzieży KANA od 1 lipca 2021 r. do 31 sierpnia 2022 r. Przedmiotem zadania było prowadzenie na terenie Gminy Miasta Tarnowa centrum systemowego rozwoju dzieci i młodzieży mającego za zadanie wielopłaszczyznową organizację czasu wolnego dzieci i młodzieży w wieku od 4 do 21 lat z naciskiem na ich rozwój, kształtowanie prawidłowych postaw psychospołecznych oraz sprawności psychomotorycznej. W projekcie uczestniczyło 568 osób. Przez cały okres realizacji zadania uczestnikom zapewniono możliwość korzystania z pomocy specjalistycznej (psychologiczno-pedagogicznej). Kwota wydatkowana na ten cel to 175 000 zł.

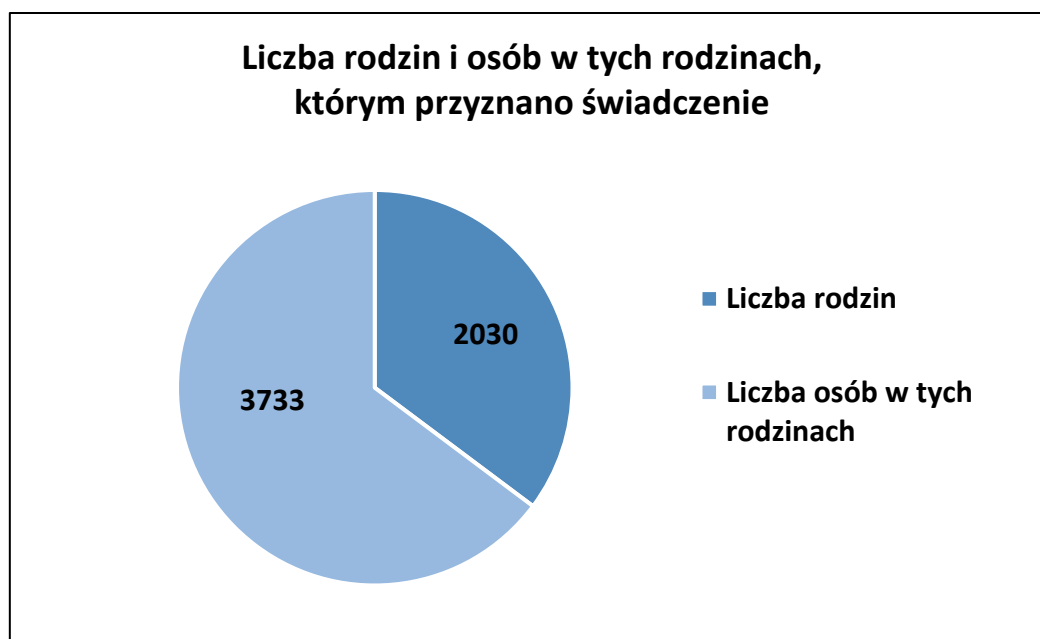
⁴ Dane za rok szkolny 2021/2022.

3. OGÓLNE DANE O OSOBACH I RODZINACH KORZYSTAJĄCYCH Z POMOCY I WSPARCIA UDZIELANYCH W GMINIE MIASTA TARNOWA

Pomoc i wsparcie w ramach systemu pomocy społecznej w Gminie Miasta Tarnowa w 2022 r. uzyskało 4 409 osób. W roku oceny, w stosunku do 2021 r. liczba ta zmniejszyła się o 192 osoby. Natomiast liczba osób, którym przyznano świadczenie z pomocy społecznej zmniejszyła się w stosunku do roku poprzedniego o 134 osoby. W przypadku długotrwale korzystających z pomocy społecznej ich liczba osiągnęła poziom 1 387 osób, co oznaczało spadek w stosunku do 2021 r. o 115 osób.

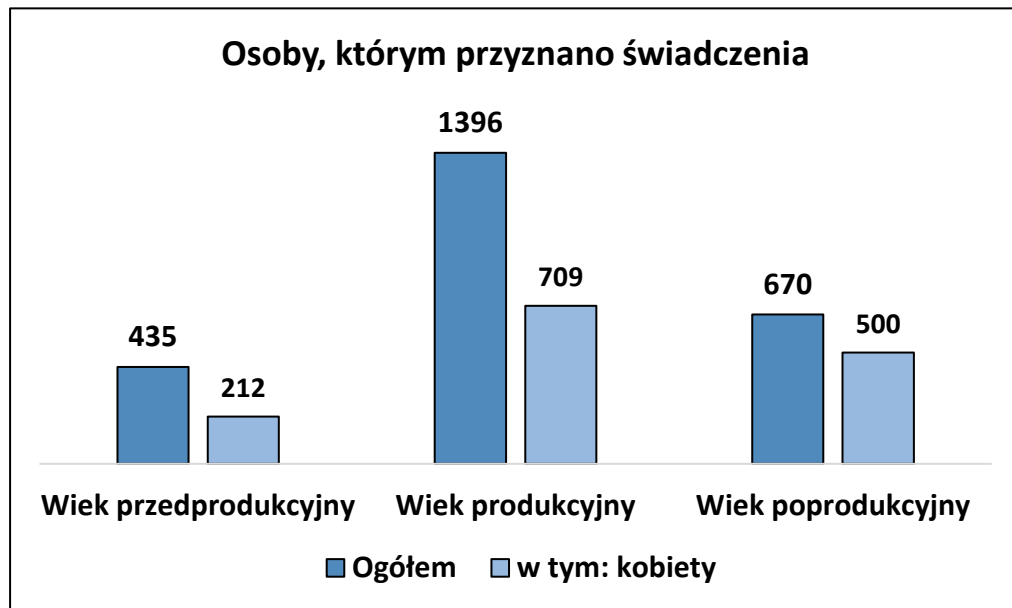
Poniżej przedstawiono w formie graficznej dane dotyczące roku oceny i tabelarycznej szczegółowe dane z całego okresu sprawozdawczego wraz z prognozą, dotyczące: liczby rodzin i osób w rodzinach korzystających z pomocy społecznej w tym: w podziale na wiek i płeć, liczby długotrwale korzystających z pomocy społecznej w podziale na płeć i grupy wiekowe.

Diagram nr 8. Liczba rodzin i osób w tych rodzinach, którym w roku oceny przyznano świadczenia



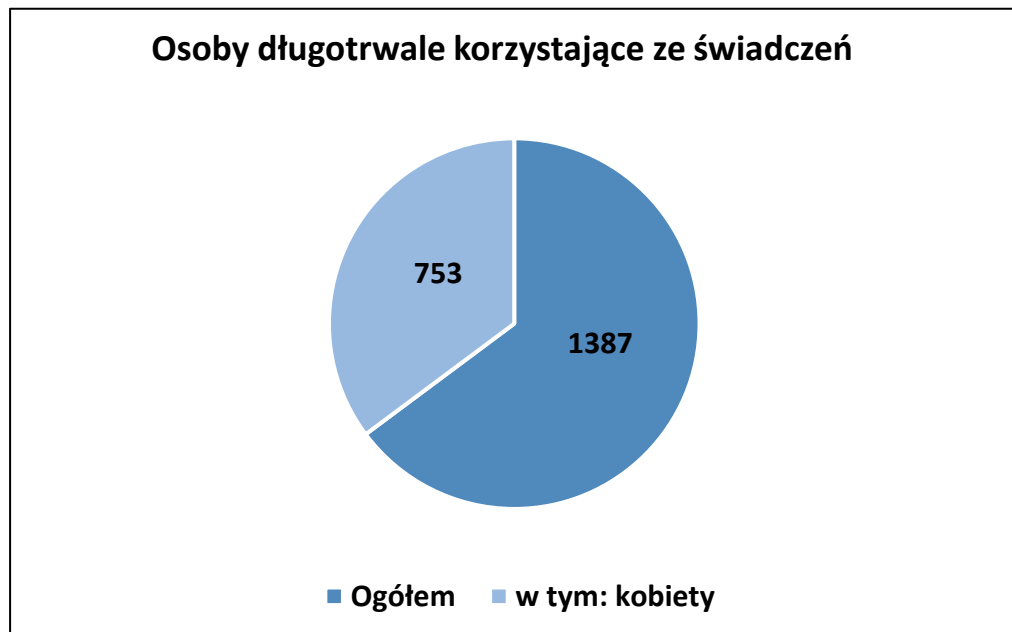
Źródło: opracowanie własne

Diagram nr 9. Liczba osób, którym w roku oceny przyznano świadczenia



Źródło: opracowanie własne

Diagram nr 10. Liczba osób, które długotrwale korzystały ze świadczeń



Źródło: opracowanie własne

Poniższa tabela przedstawia szczegółowe dane o osobach i rodzinach korzystających z pomocy i wsparcia, udzielanych w Gminie Miasta Tarnowa z uwzględnieniem lat 2021 – 2022, jak również prognozy na 2023 r.

Tabela nr 3. Dane o osobach i rodzinach korzystających z pomocy i wsparcia

WYSZCZEGÓLNIENIE	Rok 2021	Rok oceny 2022	Prognoza 2023
OSOBY I RODZINY, KTÓRYM UDZIELONO POMOCY I WSPARCIA			
Liczba osób	4 601	4 409	4 226
OSOBY I RODZINY, KTÓRYM PRZYZNANO ŚWIADCZENIE			
Liczba osób	2 621	2 487	2 360
W tym: osoby długotrwale korzystające	1 502	1 387	1 287
Wiek 0-17	390	435	499
Wiek produkcyjny *	1 526	1 396	1 372
Wiek poprodukcyjny **	705	670	498
Liczba rodzin	2 184	2 030	1 887
Liczba osób w rodzinach	4 078	3 733	3 418
w tym: KOBIETY (z wierszy 2-6)			
Ogółem	1 521	1 421	1 398
W tym: osoby długotrwale korzystające	837	753	703
Wiek 0-17	186	212	204
Wiek 18-59	788	709	701
Wiek 60 lat i więcej	547	500	493
OSOBY I RODZINY, Z KTÓRYMI PRZEPROWADZONO WYWIAD ŚRODOWISKOWY			
Liczba osób ogółem	2 474	2 625	2 625
Liczba rodzin	2 413	2 377	2 341
Liczba osób w rodzinach	4 349	4 354	4 359
KONTRAKT SOCJALNY			
Liczba zawartych kontraktów socjalnych - ogółem	225	161	187
Liczba osób objętych kontraktem socjalnym - ogółem	231	165	190
* wiek produkcyjny: kobiety w wieku 18-59 lat, mężczyźni 18-64 lat			
** wiek poprodukcyjny: kobiety w wieku 60 i więcej, mężczyźni 65 i więcej			

Źródło: opracowanie własne

Ponadto w roku oceny, wśród osób i rodzin korzystających z pomocy i wsparcia byli uchodźcy wojenni z Ukrainy, przybyli do Tarnowa w związku z konfliktem zbrojnym toczącym się na terytorium tego państwa. Pomocą i wsparciem objęte zostały osoby, którym przyznano i wypłacono:

1. jednorazowe świadczenie pieniężne w wysokości 300,00 zł – wypłacono 1 995 świadczeń na kwotę 598 500,00 zł,
2. zasiłek stały – wypłacono 16 świadczeń 4 osobom w wysokości 8 061,53 zł,
3. zasiłek okresowy – wypłacono 58 świadczeń 22 osobom na kwotę 32 306,30 zł,
4. zasiłek celowy – wypłacono 22 świadczenia 21 osobom na kwotę 2 960,00 zł,
5. zapewniono posiłek dla dzieci i młodzieży w placówkach oświatowych na kwotę 74 151,30 zł.

Pracownicy socjalni wydali 37 pozytywnych opinii dla obywateli Ukrainy ubiegających się o skierowanie do Centrum Integracji Społecznej i Tarnowskiego Centrum Integracji Społecznej w celu odbycia stażu zawodowego.

4. OSOBY I RODZINY KORZYSTAJĄCE Z POMOCY I WSPARCIA UDZIELANYCH PRZEZ CENTRUM USŁUG SPOŁECZNYCH W TARNOWIE W RAMACH ZADAŃ GMINY

Pomoc i wsparcie w Gminie Miasta Tarnowa w 2022 r. w postaci świadczeń pieniężnych uzyskało 3 053 osoby, zaś w postaci świadczeń niepieniężnych 659 osób. Ponadto odpłatność Gminy za pobyt w domu pomocy społecznej dotyczyła 400 osób. W Centrum Usług Społecznych w Tarnowie zatrudnionych było 5 asystentów rodziny, którzy objęli swoim wsparciem 82 rodziny.

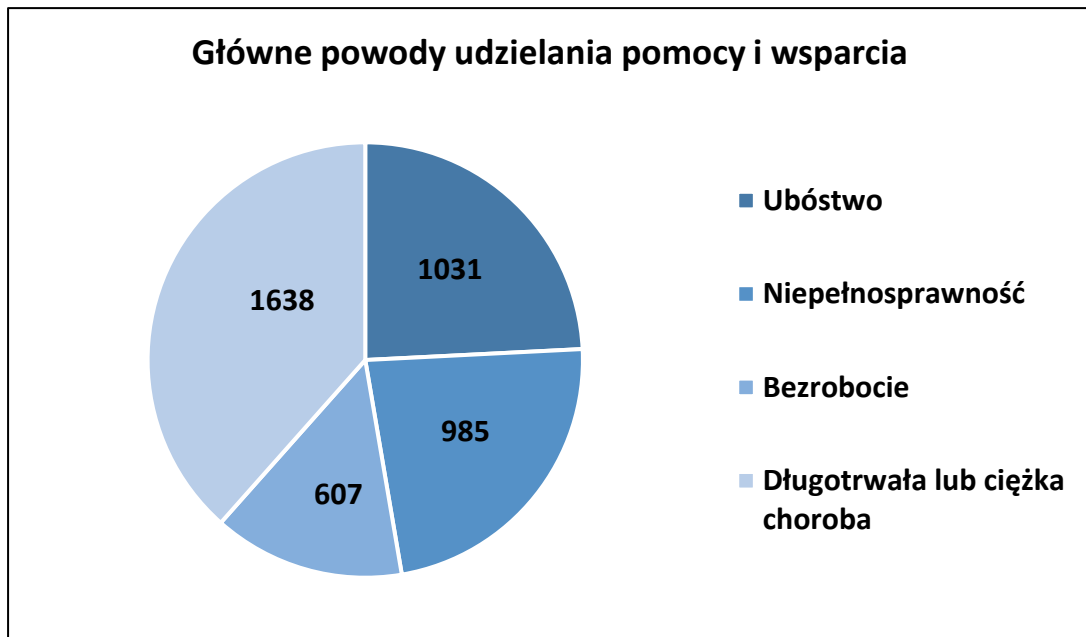
Poniżej przedstawiono w formie graficznej i tabelarycznej szczegółowe dane dotyczące: powodów udzielania pomocy i wsparcia, świadczeń pieniężnych z pomocy społecznej w podziale na zasiłki stałe, okresowe oraz celowe. Świadczeń niepieniężnych obejmujących posiłki, schronienie, sprawienie pogrzebu, odpłatność Gminy za pobyt w domu pomocy społecznej.

Tabela nr 4. Powody udzielania pomocy i wsparcia rodzinom w roku oceny

WYSZCZEGÓLNIENIE	Liczba rodzin ogółem w roku oceny
Powody udzielania pomocy rodzinom	
Długotrwała lub ciężka choroba	1 638
Ubóstwo	1 031
Niepełnosprawność	985
Bezrobocie	607
Potrzeba ochrony macierzyństwa	251
Alkoholizm	218
Potrzeba ochrony macierzyństwa - w tym: potrzeba ochrony wielodzietności	153
Bezdomność	145
Bezradność w sprawach opiekuńczo-wychowawczych i prowadzenia gospodarstwa domowego - ogółem	73
Trudności w przystosowaniu do życia po zwolnieniu z zakładu karnego	45
Bezradność w sprawach opiekuńczo- wychowawczych i prowadzenia gospodarstwa domowego - ogółem – w tym: rodziny niepełne	34
Przemoc w rodzinie	25
Bezradność w sprawach opiekuńczo- wychowawczych i prowadzenia gospodarstwa domowego - ogółem – w tym: rodziny wielodzietne	15
Narkomania	14
Sytuacja kryzysowa	14
Zdarzenie losowe	2
Sieroctwo	1

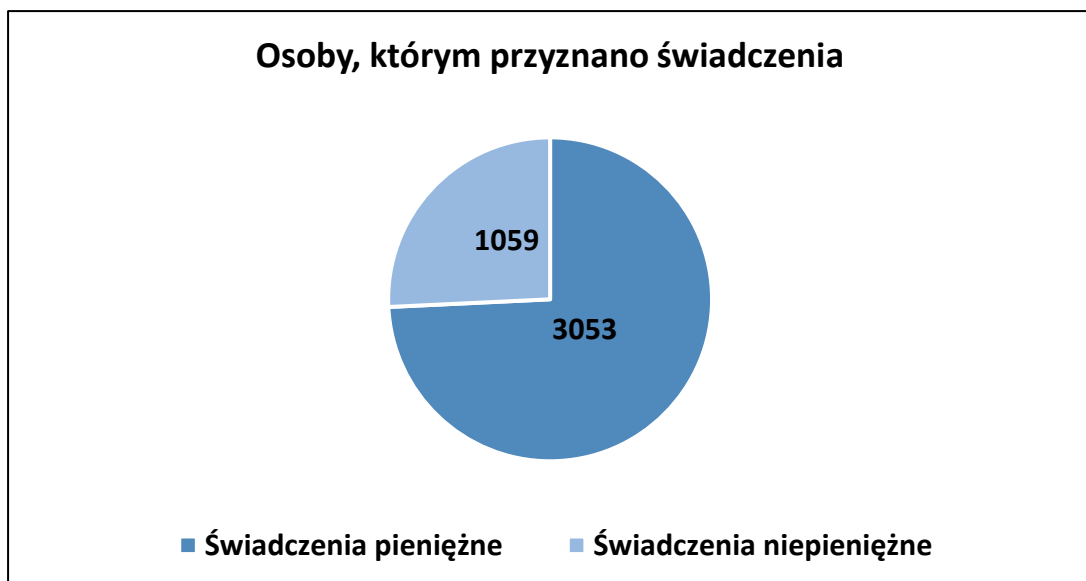
Źródło: opracowanie własne

Diagram nr 11. Główne powody przyznania świadczeń w roku oceny



Źródło: opracowanie własne

Diagram nr 12. Osoby, którym przyznano w roku oceny świadczenia pieniężne i niepieniężne



Źródło: opracowanie własne

Tabela nr 5. Przyznane świadczenia pieniężne i niepieniężne z uwzględnieniem głównych powodów zdiagnozowanych problemów w roku oceny

WYSZCZEGÓLNIENIE	Liczba świadczeń		
	OGÓŁEM	ŚWIADCZENIA PIENIĘŻNE	ŚWIADCZENIA NIEPIENIĘŻNE
Długotrwała lub ciężka choroba	186 459	14 954	171 505
Niepełnosprawność	103 098	11 242	91 856
Ubóstwo	38 614	11 035	27 579
Bezrobocie	26 042	5 113	20 929
Bezdomność	20 834	1 204	19 630

Źródło: opracowanie własne

Tabela nr 6. Dane o osobach korzystających z pomocy i wsparcia – zadania gminy

WYSZCZEGÓLNIENIE	Rok 2021	Rok oceny 2022	Prognoza 2023
ŚWIADCZENIA PIENIĘŻNE Z POMOCY SPOŁECZNEJ			
ZASIŁEK STAŁY			
Liczba osób	626	625	624
Kwota świadczeń w złotych	3 249 606	3 728 198	3 863 496
w tym (z wierszy 3-6):			
Zasiłek stały dla osób samotnie gospodarujących			
Liczba osób	545	547	550
Kwota świadczeń w złotych	2 995 720	3 445 776	3 565 497
Zasiłek stały dla osoby w rodzinie			
Liczba osób	81	90	100
Kwota świadczeń w złotych	253 886	282 422	296 2017
ZASIŁEK OKRESOWY			
Liczba osób	964	974	985
Kwota świadczeń w złotych	1 727 032	1 871 664	1 867 375
w tym (z wierszy 9-16):			
Zasiłek okresowy z tytułu bezrobocia			
Liczba osób	398	403	408
Kwota świadczeń w złotych	1 108 660	1 010 302	1 091 808
Zasiłek okresowy z tytułu długotrwałej choroby			
Liczba osób	193	268	372
Kwota świadczeń w złotych	232 410	308 061	408 188
Zasiłek okresowy z tytułu niepełnosprawności			
Liczba osób	195	328	279
Kwota świadczeń w złotych	134 948	232 386	197 558
Zasiłek okresowy z tytułu możliwości utrzymania lub nabycia uprawnień do świadczeń z innych systemów zabezpieczenia społecznego			
Liczba osób	0	0	0
Kwota świadczeń w złotych	0	0	0

Zasiłek okresowy kontynuowany niezależnie od dochodu na podstawie art. 38 ust. 4a i 4b			
Liczba osób	0	0	0
Kwota świadczeń w złotych	0	0	0
ZASIŁEK CELOWY			
Liczba osób	1 612	1 454	1 442
Kwota świadczeń w złotych	2 131 548	1 935 359	1 846 349
w tym:			
ZASIŁEK CELOWY PRYZNANY W RAMACH PROGRAMU WIELOLETNIEGO "POSIŁEK W SZKOLE I W DOMU"			
Liczba osób	1 372	1 304	1 435
Kwota świadczeń w złotych	1 475 083	1 668 367	1 703 600
ZASIŁEK CELOWY PRYZNANY NIEZALEŻNIE OD DOCHODU na podstawie art. 39a ust. 1 i 2			
Liczba osób	0	0	0
Kwota świadczeń w złotych	0	0	0
ŚWIADCZENIA NIEPIENIĘŻNE Z POMOCY SPOŁECZNEJ			
POSIŁEK OGÓŁEM			
Liczba osób	426	455	500
Kwota świadczeń w złotych	124 127	157 232	172 957
w tym (z wierszy 25-26):			
DLA DZIECI			
Liczba osób	387	437	480
Kwota świadczeń w złotych	109 790	152 208	167 429
w tym (z wierszy 25-26):			
POSIŁEK - świadczenie przyznane w ramach programu wieloletniego "POSIŁEK W SZKOLE I W DOMU"			
Liczba osób	426	455	500
Kwota świadczeń w złotych	124 127	157 232	172 957
w tym (z wierszy 29-30):			
DLA DZIECI			
Liczba osób	387	449	480
Kwota świadczeń w złotych	109 790	152 208	167 429
SCHRONIENIE - OGÓŁEM			
Liczba osób	169	98	118
Kwota świadczeń w złotych	674 328	699 173	774 834
UBRANIE			
Liczba osób	0	0	0
Kwota świadczeń w złotych	0	0	0
SPRAWIENIE POGRZEBU			
Liczba osób	21	24	26
Kwota świadczeń w złotych	57 376	83 090	90 015
ODPŁATNOŚĆ GMINY ZA POBYT W DOMU POMOCY SPOŁECZNEJ			
Liczba osób	393	400	420
Kwota świadczeń w złotych	9 718 811	11 351 823	13 000 000
WSPIERANIE RODZINY I PIECZA ZASTĘPCZA			
Liczba rodzin objęta pracą asystenta rodziny	74	82	85
Liczba rodzin wspierających	0	0	0

Liczba asystentów rodziny	5	5	5
Odpłatność za pobyt dziecka w pieczy zastępczej w złotych	3 450	12 558	12 550

Źródło: opracowanie własne

Jak widać z powyższych zestawień system pomocy społecznej, obejmuje różnorodne rodzaje świadczeń pieniężnych i niepieniężnych. Świadczenia te kierowane są na bieżąco do mieszkańców miasta Tarnowa, wpływając znacząco na poprawę ich sytuacji życiowej. Pomimo obserwowanego na przestrzeni lat 2021 – 2022, spadku liczby beneficjentów tych świadczeń stwierdzić należy, iż ich realizacja umożliwia osobom i rodzinom przezwyciężanie problemów, których sami nie byłoby w stanie rozwiązać wykorzystując własne zasoby i możliwości.

5. OSOBY I RODZINY KORZYSTAJĄCE Z POMOCY I WSPARCIA UDZIELANYCH PRZEZ CENTRUM USŁUG SPOŁECZNYCH W TARNOWIE W RAMACH ZADAŃ POWIATU

W 2022 r. w 92 rodzinach zastępczych umieszczonych było 136 dzieci. Natomiast 2 pełnoletnich wychowanków rodzinnej pieczy zastępczej oraz instytucjonalnej pieczy zastępczej zdecydowało o opuszczeniu rodziny i zostało objętych indywidualnym programem usamodzielnienia. W Gminie Miasta Tarnowa zatrudnionych było 5 koordynatorów pieczy zastępczej oraz funkcjonowało 5 rodzin zastępczych pomocowych.

Poniżej przedstawiono w formie tabelarycznej szczegółowe dane dotyczące: liczby rodzin zastępczych i dzieci umieszczonych w tych rodzinach, liczby udzielonych świadczeń i ich wysokości ze względu na typ rodziny, w której umieszczono dziecko w pieczy zastępczej, pełnoletnich osób opuszczających instytucje, o których mowa w art. 88 ust. 1 ustawy o pomocy społecznej, kwot świadczeń na usamodzielnienia w ramach pomocy pieniężnej na kontynuowanie nauki.

W niniejszym rozdziale zamieszczono w formie zestawień tabelarycznych, również dodatkowe informacje dotyczące rodzin zastępczych, które do tej pory nie były gromadzone na potrzeby corocznego sporządzania Oceny Zasobów Pomocy Społecznej.

Ponadto przedstawiono także w formie graficznej i tabelarycznej informacje o udziale osób stosujących przemoc w indywidualnym programie pomocy realizowanym w ramach zadań powiatu oraz zadaniach realizowanych w ramach rehabilitacji zawodowej i społecznej w tym ze środków Państwowego Funduszu Rehabilitacji Osób Niepełnosprawnych (PFRON).

Tabela nr 7. Ogólne dane dotyczące rodzinnej i instytucjonalnej pieczy zastępczej w roku oceny

WYSZCZEGÓLNIENIE	Rok 2022
ZADANIA WYNIKAJĄCE Z USTAWY O WSPIERANIU RODZINY I SYSTEMIE PIECZY ZASTĘPCZEJ	
RODZINNA PIECZA ZASTĘPCZA – OGÓŁEM	
Liczba rodzin	92
Liczba dzieci umieszczonych w rodzinach	136
Kwota świadczeń w złotych	1 358 575
RODZINY SPOKREWNIONE Z DZIECKIEM	
Liczba rodzin	52
Liczba dzieci umieszczonych w rodzinach	63
Liczba świadczeń	724
Kwota świadczeń w złotych	523 621
RODZINY ZASTĘPCZE NIEZAWODOWE	
Liczba rodzin	34
Liczba dzieci umieszczonych w rodzinach	48
Liczba świadczeń	488
Kwota świadczeń w złotych	503 679
RODZINY ZASTĘPCZE ZAWODOWE	
Liczba rodzin	6
Liczba dzieci umieszczonych w rodzinach	25
Liczba świadczeń	294
Kwota świadczeń w złotych	322 031
W TYM:	

WYSZCZEGÓLNIENIE		Rok 2022
RODZINY ZASTĘPCZE ZAWODOWE SPECJALISTYCZNE		
Liczba rodzin		1
Liczba dzieci umieszczonych w rodzinach		3
Liczba świadczeń		79
Kwota świadczeń w złotych		64 277
RODZINY ZASTĘPCZE ZAWODOWE PEŁNIĄCE FUNKCJĘ POGOTOWIA RODZINNEGO		
Liczba rodzin		1
Liczba dzieci umieszczonych w rodzinach		4
Liczba świadczeń		31
Kwota świadczeń w złotych		42 339
PONADTO RODZINY ZASTĘPCZE POMOCOWE		
Liczba rodzin		5
Liczba dzieci umieszczonych w rodzinach		8
Liczba świadczeń		8
Kwota świadczeń w złotych		9 243

Źródło: opracowanie własne

Tabela nr 8. Informacje dotyczące rodzin zastępczych zawodowych specjalistycznych oraz pełniących funkcję pogotowia rodzinnego

WYSZCZEGÓLNIENIE		RODZINA
RODZINY ZASTĘPCZE ZAWODOWE PEŁNIĄCE FUNKCJĘ POGOTOWIA RODZINNEGO		
Staż bycia rodziną zastępczą		10
w tym staż pełnienia funkcji pogotowia rodzinnego		9
Wiek rodzica zastępczego, który pobiera wynagrodzenie	41 - 50 lat	1
Liczba dzieci umieszczonych w rodzinie		3
Wynagrodzenie w grudniu 2022 r.	Wynagrodzenie za pełnienie funkcji pogotowia rodzinnego - ogółem (wraz z pochodnymi)	3 833 zł
	Wynagrodzenie netto, jakie otrzymała rodzina zastępcza zawodowa pełniąca funkcję pogotowia rodzinnego	2 312 zł
Świadczenia w grudniu 2022 r.	Świadczenia wypłacone zawodowej rodzinie zastępczej pełniących funkcję pogotowia rodzinnego ogółem	11 289,85 zł
	Świadczenie na pokrycie kosztów utrzymania umieszczonego dziecka	3 260 zł
	Środki finansowe na utrzymanie lokalu mieszkalnego w budynku wielorodzinnym lub domu jednorodzinnego	7 530 zł
	Pozostałe wypłacone świadczenia	500 zł
RODZINY ZASTĘPCZE ZAWODOWE PEŁNIĄCE FUNKCJĘ SPECJALISTYCZNA		
Staż bycia rodziną zastępczą		21
w tym staż pełnienia funkcji specjalistycznej		16
Wiek rodzica zastępczego, który pobiera wynagrodzenie	51 - 60 lat	1
Liczba dzieci umieszczonych w rodzinie		3

Wynagrodzenie w grudniu 2022 r.	Wynagrodzenie za pełnienie funkcji zawodowej rodziny zastępcze pełniącej funkcję specjalistyczną - ogółem (wraz z pochodnymi)	4 342 zł
	Wynagrodzenie netto, jakie otrzymała rodzina zastępcza zawodowa pełniąca funkcję specjalistyczną	2 673 zł
	Wynagrodzenia dla zleceniobiorców oraz osób zatrudnionych w rodzinie zastępczej zawodowej pełniącej funkcję specjalistyczną (wraz z pochodnymi) - ogółem	1 434 zł
Świadczenia w grudniu 2022 r.	Świadczenia wypłacone zawodowej rodzinie zastępczej specjalistycznej pełniącej funkcję specjalistyczną - ogółem	5 795 zł
	Świadczenie na pokrycie kosztów utrzymania umieszczonego dziecka	3 567 zł
	Dodatek z tytułu niepełnosprawności dziecka	717 zł
	Środki finansowe na utrzymanie lokalu mieszkalnego w budynku wielorodzinnym lub domu jednorodzinnego	1 511 zł

Źródło: opracowanie własne

Tabela nr 9. Informacje dotyczące rodzin zastępczych zawodowych innych niż specjalistyczne i pełniące funkcję Pogotowia Rodzinnego

WYSZCZEGÓLNIENIE	RODZINA 1	RODZINA 2	RODZINA 3	RODZINA 4	RAZEM
RODZINY ZASTĘPCZE ZAWODOWE INNE NIŻ SPECJALISTYCZNE I PEŁNIĄCE FUNKCJĘ POGOTOWIA RODZINNEGO					
Staż bycia rodziną zastępczą	9	2	11	4	X
w tym staż bycia rodziną zastępczą zawodową	6	1	7	2	X
Wiek rodzica zastępczego, który pobiera wynagrodzenie					
do 40 lat	1	1	0	0	X
41 - 50 lat	0	0	1	0	X
51 - 60 lat	0	0	0	1	X
Liczba dzieci umieszczonych w rodzinie	3	5	3	3	14
Wynagrodzenie w grudniu 2022 r.					
Wynagrodzenie za pełnienie funkcji zawodowej rodziny zastępcze - ogółem (wraz z pochodnymi w zł)	3 881	3 833	3 200	3 755	14 699
Wynagrodzenie netto w zł, jakie otrzymała rodzina zastępcza zawodowa "zwykła"	2 179	2 312	2 605	2 312	9 408
Wynagrodzenia dla zleceniobiorców oraz osób zatrudnionych w rodzinie zastępczej zawodowej	0	985	0	0	985
Świadczenia w grudniu 2022 r.					
Świadczenia wypłacone zawodowej rodzinie zastępczej "zwykłej" - ogółem - w zł	7 847	11 960	10 031	3 910	33 748
Świadczenie na pokrycie kosztów utrzymania umieszczonego dziecka - w zł	3 567	7 015	3 567	3 567	17 716
Dodatek z tytułu niepełnosprawności dziecka	0	0	0	343	343

Środki finansowe na utrzymanie lokalu mieszkalnego w budynku wielorodzinnym lub domu jednorodzinnego - w zł	1 680	1 945	4 833	0	8 458
Pozostałe wypłacone świadczenia - w zł	2 600	3 000	1 631	0	7 231

Źródło: opracowanie własne

Tabela nr 10. Dane o pełnoletnich osobach opuszczających instytucje, o których mowa w art. 88 ust. 1 ustawy o pomocy społecznej

WYSZCZEGÓLNIENIE	Rok 2021	Rok oceny 2022	Prognoza 2023
USAMODZIELNIENIE			
PEŁNOLETNIE OSOBY OPUSZCZAJĄCE INSTYTUCJE, O KTÓRYCH MOWA W ART. 88 UST.1 USTAWY O POMOCY SPOŁECZNEJ			
Liczba osób	4	2	7
Kwota świadczeń w złotych	18 784	7 671	41 883,60
W TYM: (od poz. 4 do poz. 9)			
POMOC PIENIĘŻNA NA USAMODZIELNIENIE			
Liczba osób	0	0	2
Kwota świadczeń w złotych	0	0	11 022
POMOC PIENIĘŻNA NA KONTYNUOWANIE NAUKI			
Liczba osób	3	2	3
Kwota świadczeń w złotych	15 833	7 671	19 839,60
POMOC NA ZAGOSPODAROWANIE W FORMIE RZECZOWEJ			
Liczba osób	1	0	0
Kwota świadczeń w złotych	2 951	0	0

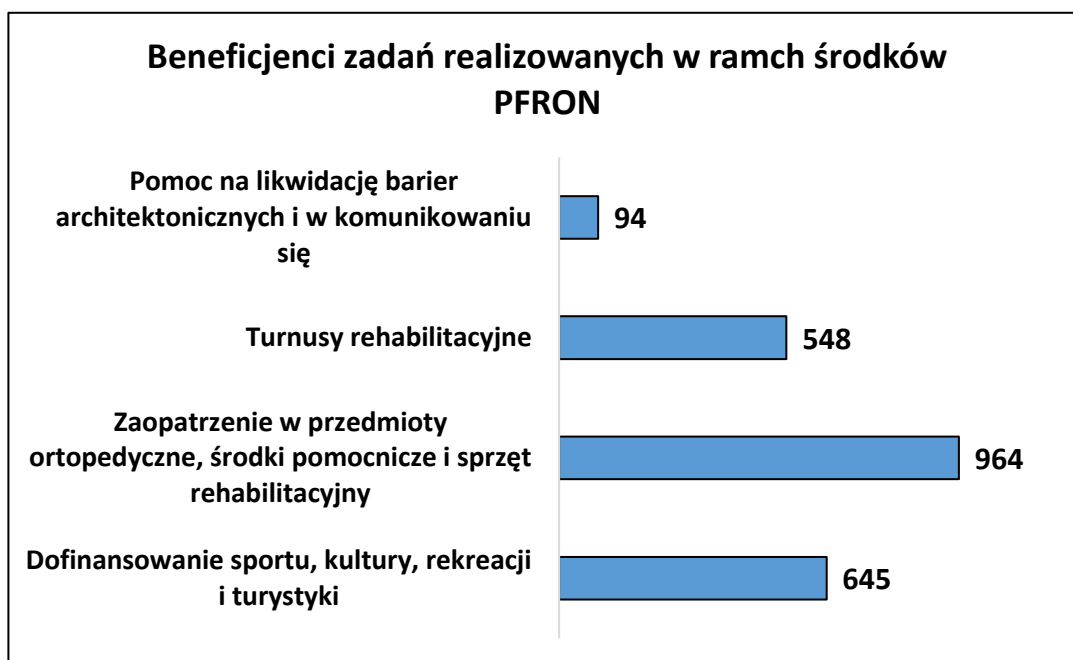
Źródło: opracowanie własne

Tabela nr 11. Dane o osobach uczestniczących w indywidualnych programach pomocy realizowanych w ramach zadań powiatu

WYSZCZEGÓLNIENIE	Rok 2021	Rok oceny 2022	Prognoza 2023
INDYWIDUALNE PROGRAMY POMOCY			
PROGRAM ODDZIAŁYWAŃ KOREKCYJNO-EDUKACYJNYCH DLA OSÓB STOSUJĄCYCH PRZEMOC W RODZINIE			
Liczba osób korzystających z usług	9	30	30

Źródło: opracowanie własne

Diagram nr 13. Zadania realizowane w ramach środków PFRON w roku oceny



Źródło: opracowanie własne

Tabela nr 12. Świadczenia realizowane w ramach rehabilitacji zawodowej i społecznej

WYSZCZEGÓLNIENIE	Rok 2021	Rok oceny 2022	Prognoza 2023
REHABILITACJA ZAWODOWA I SPOŁECZNA OSÓB NIEPEŁNOSPRAWNYCH			
Ogólna kwota dofinansowania (PFRON, środki własne powiatu)	2 931 923	2 878 750	3 194 217
POMOC NA LIKWIDACJĘ BARIER ARCHITEKTONICZNYCH, TECHNICZNYCH I W KOMUNIKOWANIU SIĘ			
Liczba osób, które uzyskały dofinansowanie	73	94	100
Wartość dofinansowania w złotych	425 812	479 000	500 000
TURNUSY REHABILITACYJNE			
Liczba osób, które uzyskały pomoc	568	548	550
Wartość dofinansowania w złotych	662 608	696 210	700 000
ZAOATRZENIE W PRZEDMIOTY ORTOPEDYCZNE, ŚRODKI POMOCNICZE I SPRZĘT REHABILITACYJNY			
Liczba osób, które uzyskały pomoc	866	964	1 000
Wartość dofinansowania w złotych	1 300 796	1 429 828	1 500 000
PROGRAM "AKTYWNY SAMORZĄD"			
Liczba świadczeń	103	56	90
Wartość dofinansowania w złotych	495 045	218 775	350 000
Liczba osób z niepełnosprawnościami korzystających z form wsparcia pomocy społecznej ogółem	103	73	90
DOFINANSOWANIE SPORTU, KULTURY, REKREACJI I TURYSTYKI			
Liczba dofinansowanych imprez	12	12	21
Liczba niepełnosprawnych uczestników	550	645	763
Wartość dofinansowania ogółem w złotych	40 262	47 257	135 217
DOFINANSOWANIE USŁUG TŁUMACZA JĘZYKA MIGOWEGO LUB TŁUMACZA - PRZEWODNIKA			
Wartość dofinansowania w złotych	7 400	7 700	9 000

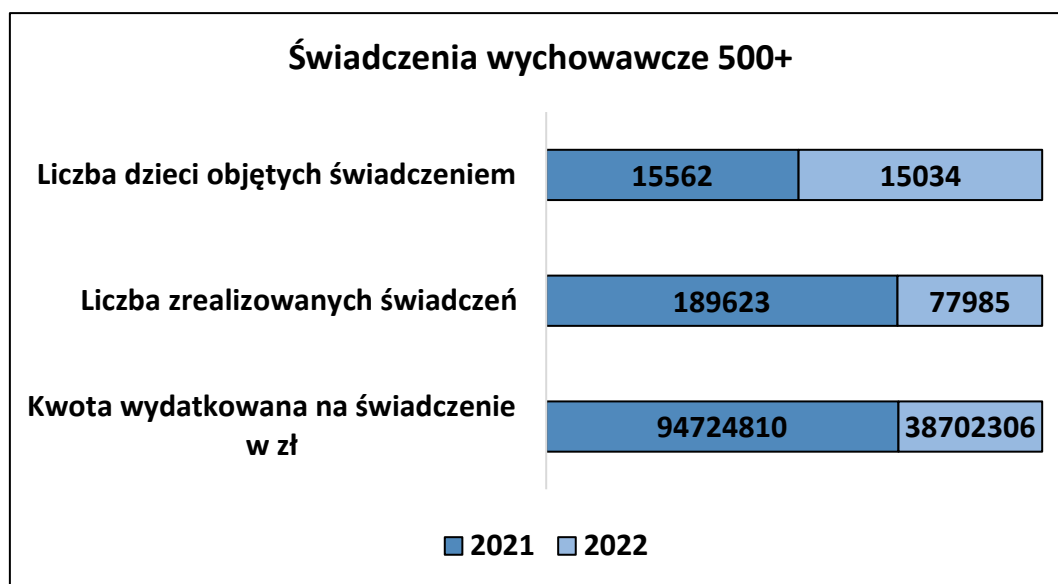
Źródło: opracowanie własne

Zasadniczym celem pomocy społecznej jest realizowanie wsparcia adresowanego do osób potrzebujących, które z różnych powodów nie są w stanie zaspokoić potrzeb swoich czy swoich bliskich samodzielnie. Udzielana pomoc ma charakter kompleksowy, dotyczy wszystkich sfer życia człowieka. Adresowana jest zarówno do osób starszych, samotnych i niepełnosprawnych, do rodzin wspierając je w pełnieniu funkcji opiekuńczo-wychowawczych, jak i do dzieci i młodzieży wychowujących się w rodzinnej i instytucjonalnej pieczy zastępczej oraz usamodzielnianych wychowanków. Duże znaczenie w zakresie realizacji zadań na rzecz osób niepełnosprawnych ma udział finansowy Państwowego Funduszu Rehabilitacji Osób Niepełnosprawnych.

6. INNE RODZAJE POMOCY I ŚWIADCZEŃ

Liczba dzieci objętych świadczeniem wychowawczym 500+ w roku oceny wyniosła 15 034. W stosunku do roku poprzedniego liczba ta zmalała o 528 dzieci. Całkowita kwota świadczeń wyniosła 38 702 306 zł i w porównaniu z rokiem poprzednim zmalała o 56 022 504 zł. Spowodowane to było tym, że od 1 stycznia 2022 r. Zakład Ubezpieczeń Społecznych przejął obsługę wniosków o świadczenie wychowawcze 500+. Dział Świadczeń Rodzinnych i Spraw Mieszkaniowych Centrum Usług Społecznych w Tarnowie, kontynuował jedynie realizację wypłat świadczeń wychowawczych 500+ w ramach koordynacji systemu zabezpieczenia społecznego. W związku z tym na diagramie poniżej pokazano analizę porównawczą realizacji zadania zarówno za rok oceny jak i za 2021 r.

Diagram nr 14. Świadczenie wychowawcze 500+ w roku oceny i poprzedzającym



Źródło: opracowanie własne

Z kolei liczba rodzin pobierających w roku oceny, zasiłek rodzinny i dodatki do zasiłku rodzinnego wyniosła 1 390 rodzin. W stosunku do roku poprzedniego liczba ta zmalała o 259 rodzin. W związku ze wzrostem najniższego wynagrodzenia i brakiem zwiększenia progu dochodowego uprawniającego do przyznania świadczeń rodzinnych, nastąpił spadek liczby rodzin pobierających świadczenia rodzinne.

Całkowita kwota wypłaconych świadczeń rodzinnych wyniosła 5 740 498 zł i w porównaniu z rokiem poprzednim zmalała o 1 065 761 zł.

Tabela nr 13. Zasiłek rodzinny i dodatki do zasiłku rodzinnego w roku oceny

WYSZCZEGÓLNIENIE	Rok 2022
ZASIŁKI RODZINNE I DODATKI DO ZASIŁKÓW RODZINNYCH	
Liczba rodzin	1 390
Kwota świadczeń w złotych	5 740 498

WYSZCZEGÓLNIENIE	Rok 2022
JEDNORAZOWY DODATEK Z TYTUŁU URODZENIA SIĘ DZIECKA (UJMOWANY W POZYCJI „ZASIŁKI RODZINNE I DODATKI DO ZASIŁKÓW RODZINNYCH”)	
Średniomiesięczna liczba świadczeń	189
Kwota świadczeń w złotych	165 880
JEDNORAZOWA ZAPOMOGA Z TYTUŁU URODZENIA SIĘ DZIECKA	
Liczba rodzin	357
Kwota świadczeń w złotych	357 000

Źródło: opracowanie własne

Wśród innych rodzajów świadczeń z zakresu polityki społecznej na, które wskazuje formularz Oceny Zasobów Pomocy Społecznej, jako istotne do przeanalizowania znajdują się ponadto: świadczenia opiekuńcze, świadczenia z funduszu alimentacyjnego, dodatki mieszkaniowe i energetyczne.

Poniżej przedstawiono w formie graficznej i tabelarycznej szczegółowe dane dotyczące realizacji tych świadczeń.

Tabela nr 14. Realizacji świadczeń opiekuńczych w roku oceny

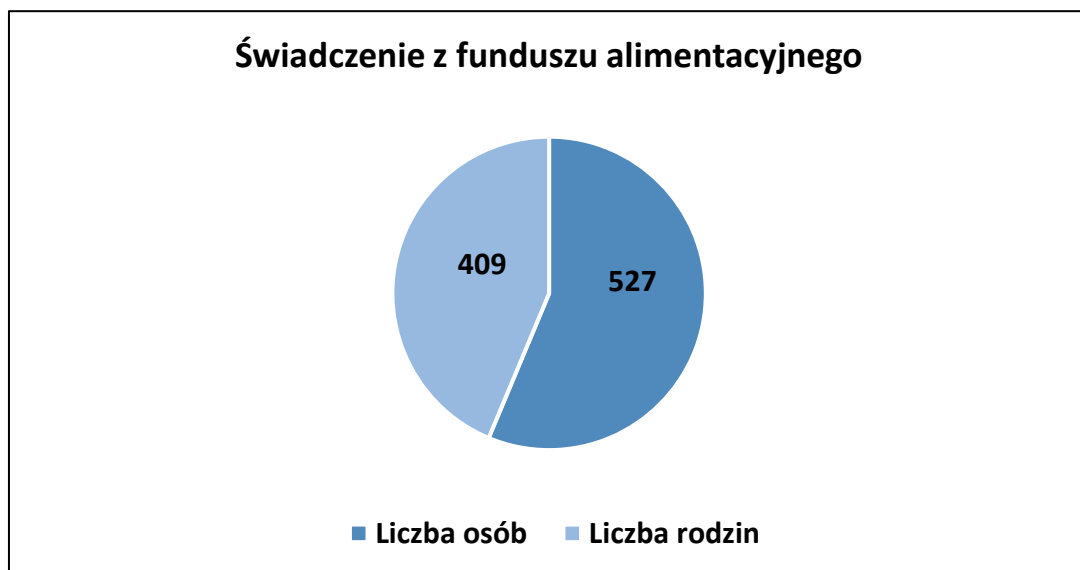
WYSZCZEGÓLNIENIE	Rok 2022
ŚWIADCZENIE PIELĘGNACYJNE	
Liczba świadczeń	5 472
Kwota świadczeń w złotych	11 534 471
SPECJALNY ZASIŁEK OPIEKUŃCZY	
Liczba świadczeń	438
Kwota świadczeń w złotych	270 732
ZASIŁEK PIELĘGNACYJNY OGÓŁEM	
Liczba świadczeń	30 602
Kwota świadczeń w złotych	6 604 948
ZASIŁEK PIELĘGNACYJNY DLA NIEPEŁNOSPRAWNEGO DZIECKA	
Liczba świadczeń	6 514
Kwota świadczeń w złotych	1 405 982
ZASIŁEK PIELĘGNACYJNY DLA OSOBY NIEPEŁNOSPRAWNEJ W WIEKU POWYŻEJ 16. ROKU ŻYCIA O ZNACZNYM STOPNIU NIEPEŁNOSPRAWNOŚCI	
Liczba świadczeń	11 634
Kwota świadczeń w złotych	2 510 894
ZASIŁEK PIELĘGNACYJNY DLA OSOBY NIEPEŁNOSPRAWNEJ W WIEKU POWYŻEJ 16. ROKU ŻYCIA O UMIARKOWANYM STOPNIU NIEPEŁNOSPRAWNOŚCI, KTÓRA POWSTAŁA PRZED UKOŃCZENIEM 21. ROKU ŻYCIA	
Liczba świadczeń	11 658
Kwota świadczeń w złotych	2 516 263
ZASIŁEK PIELĘGNACYJNY DLA OSOBY, KTÓRA UKOŃCZYŁA 75 LAT	
Liczba świadczeń	796
Kwota świadczeń w złotych	171 806
ZASIŁEK DLA OPIEKUNA	
Liczba świadczeń	333
Kwota świadczeń w złotych	206 460

Źródło: opracowanie własne

Na realizację świadczeń opiekuńczych ogółem w roku oceny, wydatkowano kwotę 18 410 151 zł.

Z kolei na realizację świadczeń z funduszu alimentacyjnego, w roku oceny, wydatkowano kwotę 2 757 959 zł. Liczbę osób i rodzin korzystających ze świadczeń przedstawiono w formie graficznej.

Diagram nr 15. Korzystający ze świadczeń z funduszu alimentacyjnego w roku oceny



Źródło: opracowanie własne

Fundusz alimentacyjny stanowi system wspierania osób uprawnionych do alimentów środkami finansowymi z budżetu państwa.

W związku z przyjętymi w rozszerzonej tarczy antykryzysowej zmianami w ustawie o pomocy osobom uprawnionym do alimentów, wzrosło kryterium dochodowe uprawniające do pobierania świadczeń z kwoty 800 zł do kwoty 900 zł netto na osobę w rodzinie. Przy ustalaniu prawa do świadczeń z funduszu alimentacyjnego funkcjonuje tzw. mechanizm „złotówkę za złotówkę”, który zakłada, że przekroczenie progu dochodowego - uprawniającego do pobierania świadczeń z funduszu alimentacyjnego - nie skutkuje automatycznie utratą prawa do tych świadczeń. Świadczenie przysługuje wówczas w wysokości pomniejszonej o kwotę przekroczenia kryterium, a minimalna kwota świadczeń z funduszu alimentacyjnego przysługująca z zastosowaniem mechanizmu „złotówka za złotówkę” wynosi 100 zł.

Tabela nr 15. Analiza porównawcza realizacji dodatków mieszkaniowych i energetycznych

WYSZCZEGÓLNIENIE	Rok 2021	Rok oceny 2022	Prognoza 2023
DODATKI MIESZKANIOWE			
Liczba gospodarstw domowych	3 393	3 764	4 500
Kwota świadczeń w złotych	5 693 668	6 755 352	9 000 000
DODATKI ENERGETYCZNE			
Liczba gospodarstw domowych	693	645	0
Kwota świadczeń w złotych	80 942	22 640	0

Źródło: opracowanie własne

Dodatek mieszkaniowy jest świadczeniem pieniężnym pokrywającym w części koszty utrzymania lokalu mieszkalnego. Dodatki mieszkaniowe wypłacane były osobom zajmującym zarówno lokale spółdzielcze, komunalne, zarządzane przez wspólnoty mieszkaniowe, jak również będące prywatną własnością. Wpłaty dodatków mieszkaniowych były finansowane z budżetu Gminy Miasta Tarnowa. Na podstawie przepisów covidowych w 2022 r. była możliwość przyznania dodatku mieszkaniowego za okres wstecz. W roku oceny w stosunku do 2021 r. zanotowano 11-procentowy wzrost liczby osób korzystających z dodatków mieszkaniowych, równocześnie znacząco wzrosły kwoty przyznawanych dodatków mieszkaniowych, tym samym zwiększyły się wydatki Gminy Miasta Tarnowa na ten cel o ok. 19%.

Natomiast dodatek energetyczny przysługiwał odbiorcy wrażliwemu energii elektrycznej, czyli osobie pobierającej dodatek mieszkaniowy. Stanowił częściową rekompensatę kosztów ponoszonych z tytułu opłat za energię elektryczną, był przyznawany osobom, które miały ustalone prawo do dodatku mieszkaniowego.

Ponieważ Ocena Zasobów Pomocy Społecznej wraz z rekomendacjami jest dokumentem stanowiącym podstawę planowania budżetu na następny rok, poniżej zamieszczono w formie zestawień tabelarycznych dodatkowe informacje dotyczące zarówno realizowanych w roku oceny w ramach systemu pomocy społecznej innych rodzajów świadczeń wynikających z zadań gminy i powiatu, jak też przeanalizowanych zgodnie z zaleceniem Regionalnego Ośrodka Polityki Społecznej w Krakowie na okoliczność tegorocznego opracowania.

Tabela nr 16. Świadczenia rodzicielskie

WYSZCZEGÓLNIENIE	Rok 2022
ŚWIADCZENIE RODZICIELSKIE	
Rzeczywista liczba rodzin pobierających świadczenie	168
Rzeczywista liczba dzieci, na które pobierane jest świadczenie	154
Kwota wypłaconych świadczeń	1 714 951 zł

Źródło: opracowanie własne

Tabela nr 17. Dodatki wychowawcze w rodzinnej i instytucjonalnej pieczy zastępczej

WYSZCZEGÓLNIENIE	Rok 2022
DODATKI WYCHOWAWCZE (RODZINNA PIECZA ZASTĘPCZA)	
Kwota świadczeń w złotych	195 223
w tym:	
Rodziny spokrewnione z dzieckiem	
Kwota świadczeń w złotych	92 452
Rodziny zastępcze niezawodowe	
Kwota świadczeń w złotych	71 271
Rodziny zastępcze zawodowe	
Kwota świadczeń w złotych	31 500
DODATKI WYCHOWAWCZE (INSTYTUCJONALNA PIECZA ZASTĘPCZA)	
Kwota świadczeń	131 532

Źródło: opracowanie własne

Tabela nr 18. Program „Za życiem”

WYSZCZEGÓLNIENIE	Rok 2022
PROGRAM "ZA ŻYCIEM"	
Rzeczywista liczba rodzin pobierających świadczenie	14
Rzeczywista liczba dzieci, na które pobierane jest świadczenie	14
Kwota wypłaconych świadczeń	56 000 zł

Źródło: opracowanie własne

Tabela nr 19. Organizowanie i świadczenie usług opiekuńczych w miejscu zamieszkania

WYSZCZEGÓLNIENIE	Rok 2022
USŁUGI OPIEKUŃCZE	
Liczba osób	460
Liczba świadczeń	145 684
Kwota świadczeń w złotych	3 575 838,86
SPECJALISTYCZNE USŁUGI DLA OSÓB Z ZABURZENIAMI PSYCHICZNYMI	
Liczba osób	8
Liczba świadczeń	4 207,50
Kwota świadczeń w złotych	158 159,94

Źródło: opracowanie własne

Tabela nr 20. Informacje dotyczące osób wykonujących usługi opiekuńcze

OSOBY WYKONUJĄCE USŁUGI OPIEKUŃCZE	
Liczba osób wykonujących usługi opiekuńcze dla miasta zatrudnionych do ich realizacji w podmiotach, którym miasto zleciło takie usługi	145
Łączna liczba osób wykonujących usługi opiekuńcze w więcej niż jednym podmiocie	145

Źródło: opracowanie własne

Tabela nr 21. Poradnictwo specjalistyczne, praca socjalna i interwencja kryzysowa

WYSZCZEGÓLNIENIE	Rok 2022
PORADNICTWO SPECJALISTYCZNE	
Liczba rodzin	85
Liczba osób w rodzinie	147
PRACA SOCJALNA OGÓŁEM	
Liczba rodzin	2 377
Liczba osób w rodzinie	4 354
INTERWENCJA KRYZYSOWA	
Liczba rodzin	14
Liczba osób w rodzinie	28

Źródło: opracowanie własne

Oprócz wskazanych powyżej form pomocy i wsparcia realizowana była również współpraca z Powiatowym Urzędem Pracy w Tarnowie w zakresie upowszechniania ofert pracy oraz informacji o wolnych miejscach pracy, informacji o usługach poradnictwa zawodowego i o szkoleniach oraz realizacji Programu Aktywizacja i Integracja, o którym mowa w przepisach o promocji zatrudnienia i instytucjach rynku pracy. Powiatowy Urząd Pracy w Tarnowie w 2022 r. aktywizował osoby bezrobotne zamieszkałe m.in. na terenie miasta Tarnowa wśród, których byli również beneficjenci systemu pomocy społecznej w ramach realizowanych programów i projektów finansowanych z różnych źródeł w tym:

1. Projekt pozakonkursowy „Aktywizacja osób młodych pozostających bez pracy w powiecie tarnowskim i m. Tarnów (VI) - Młodzi na start” realizowany w ramach Programu Operacyjnego Wiedza Edukacja Rozwój 2014-2020.
2. Projekt pozakonkursowy „Aktywizacja osób w wieku 30 lat i więcej pozostających bez pracy w powiecie tarnowskim i m. Tarnów (VII) Mój rozwój, moja szansa” realizowany w ramach Regionalnego Programu Operacyjnego Województwa Małopolskiego na lata 2014-2020.
3. Projekt pozakonkursowy „Prace interwencyjne – AKTYWNI W PRZYSZŁOŚĆ” realizowany w ramach Regionalnego Programu Operacyjnego Województwa Małopolskiego na lata 2014-2020.
4. Małopolski Program Regionalny „Konserwator” realizowany przez Wojewódzki Urząd Pracy w Krakowie w porozumieniu z Urzędami Pracy Województwa Małopolskiego, w tym z Powiatowym Urzędem Pracy w Tarnowie.
5. Małopolski Program Regionalny "Firma +1" realizowany przez Wojewódzki Urząd Pracy w Krakowie w porozumieniu z Urzędami Pracy Województwa Małopolskiego, w tym z Powiatowym Urzędem Pracy w Tarnowie.
6. Małopolski Program Regionalny "Bumerang – powrót na rynek pracy" realizowany przez Wojewódzki Urząd Pracy w Krakowie w porozumieniu z Urzędami Pracy Województwa Małopolskiego, w tym z Powiatowym Urzędem Pracy w Tarnowie.
7. Wewnętrzny program „Szansa dla kobiet” skierowany do długotrwale bezrobotnych kobiet po 30. roku życia.
8. Program Tarnowska Akademia Pracy Aktywnych Seniorów.
9. Program Powiatowego Urzędu Pracy w Tarnowie "Perspektywy na lepsze jutro".
10. Projekt pilotażowy „Pracuj zdalnie" realizowany w ramach naboru na projekty pilotażowe pod nazwą „Stabilna praca – silna rodzina" finansowany ze środków rezerwy Ministra Rodziny i Polityki Społecznej.

Centrum Usług Społecznych w Tarnowie, realizowało w roku oceny również pomoc i wsparcie dla obywateli Ukrainy, którzy przybyli do Polski w związku z toczącymi się działaniami wojennymi na terytorium ich kraju, których pobyt został uznany za legalny na mocy ustawy z dnia 12 marca 2022 r. o pomocy obywatelom Ukrainy w związku z konfliktem zbrojnym na terytorium tego państwa (Dz. U. z 2023, poz. 103). Obywatele Ukrainy uprawnieni byli między innymi do realizowanych przez gminę świadczeń z ustawy o pomocy społecznej oraz pomocy materialnej dla uczniów o charakterze socjalnym, a także świadczeń rodzinnych, o których mowa w ustawie z dnia 28 listopada 2003 r. o świadczeniach rodzinnych.

Ponadto Centrum Usług Społecznych w Tarnowie do 30.09.2022 r. realizowało zadanie polegające na zapewnieniu osobom uciekającym przed wojną w Ukrainie, w tym dzieciom i ich opiekunom całodobowej opieki i wyżywienie w punkcie zakwaterowania uchodźców, tj. Miejscu pobytu dla osób

z Ukrainy, przy ul. Św. Anny 1 w Tarnowie. Od 01.10.2022 r. prowadzenie zadania przejął Urząd Miasta Tarnowa.

Z kolei Centrum Rehabilitacji Społecznej i Zawodowej - Zakład Aktywności Zawodowej „Słoneczne Wzgórze” w Tarnowie przez okres 6 tygodni gościło uchodźców z Ukrainy, którzy mogli nieodpłatnie skorzystać z oferty noclegowej oraz mieli zabezpieczone całodzienne wyżywienie.

Tabela nr 22. Realizacja pomocy i wsparcia obywatelom Ukrainy

WYSZCZEGÓLNIENIE	Rok 2022
JEDNORAZOWE ŚWIADCZENIE PIENIĘŻNE (300 ZŁ)	
Liczba osób objętych świadczeniem	1 995
Wydatkowana kwota na świadczenie w zł	598 500
SKŁADKA NA UBEZPIECZENIE ZDROWOTNE Z CIS	
Liczba świadczeń	92
Wydatkowana kwota na świadczenie w zł	6 018,03
SKŁADKA NA UBEZPIECZENIE ZDROWOTNE PRZY ZASIŁKU STAŁYM	
Liczba osób objętych świadczeniem	3
Liczba świadczeń	12
Wydatkowana kwota na świadczenie w zł	550,97
ZASIŁEK STAŁY	
Liczba osób objętych świadczeniem	4
Liczba świadczeń	16
Wydatkowana kwota na świadczenie w zł	8 061,53
ZASIŁKI OKRESOWE	
Liczba osób objętych świadczeniem	22
Liczba świadczeń	58
Wydatkowana kwota na świadczenie w zł	32 306,30
ZASIŁKI CELOWE	
Liczba osób objętych świadczeniem	21
Liczba świadczeń	22
Wydatkowana kwota na świadczenie w zł	2 960
POMOC DORAŻNA ORAZ ZASIŁEK CELOWY NA ZAPEWNIENIE WYŻYWIENIA DZIECI W PRZEDSZKOLU	
Liczba świadczeń	95 oraz 11 203 posiłków
Wydatkowana kwota na świadczenie w zł	74 151,30

Źródło: opracowanie własne

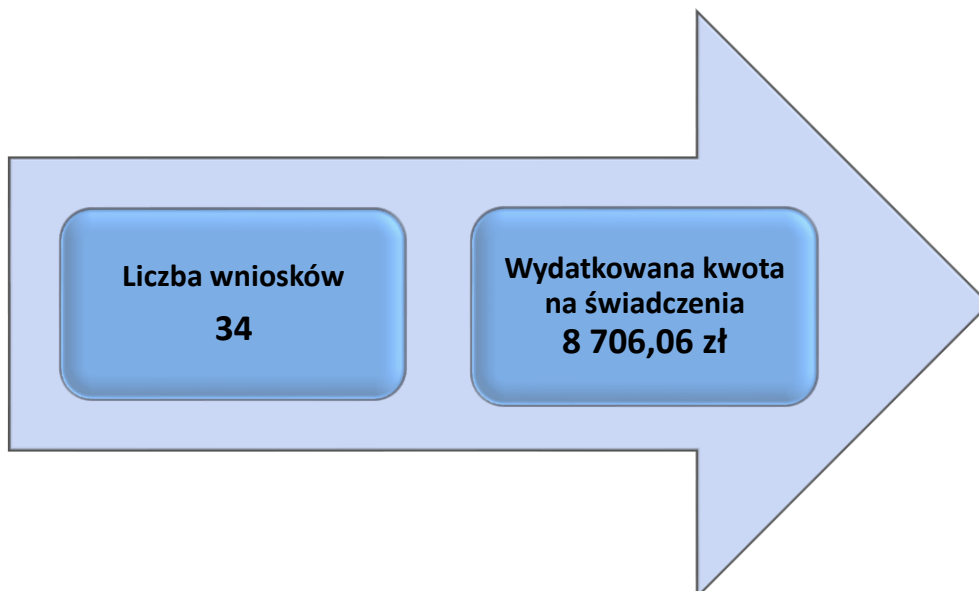
Tabela nr 23. Świadczenia rodzinne dla obywateli Ukrainy w roku oceny

WYSZCZEGÓLNIENIE	Liczba wniosków	łącznie kwota wypłaconych świadczeń w zł
Wnioski o ustalenie prawa do zasiłku rodzinnego oraz dodatków do zasiłku rodzinnego	232	213 973,36
Wnioski o ustalenie prawa do świadczenia rodzicielskiego	8	
Wnioski o ustalenie prawa do jednorazowej zapomogi z tytułu urodzenia dziecka	5	

Wnioski o ustalenie prawa do zasiłku pielęgnacyjnego	18	
Wnioski o ustalenie prawa do świadczenia pielęgnacyjnego	5	
RAZEM	268	

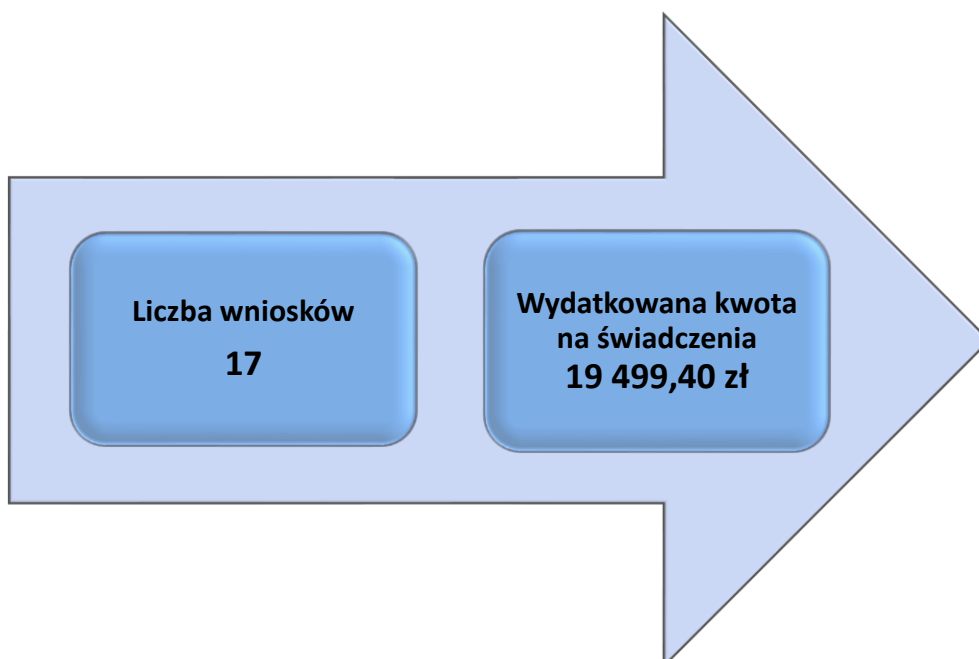
Źródło: opracowanie własne

Diagram nr 16. Stypendia szkolne dla obywateli Ukrainy



Źródło: opracowanie własne

Diagram nr 17. Dodatki mieszkaniowe dla obywateli Ukrainy



Źródło: opracowanie własne

7. KADRA CENTRUM USŁUG SPOŁECZNYCH W TARNOWIE

W roku oceny, kadra Centrum Usług Społecznych w Tarnowie liczyła 190 osób w tym: kadra kierownicza 2 osoby, pracownicy socjalni 61 osób, pozostali pracownicy 129 osób. Spośród zatrudnionych w Centrum Usług Społecznych w Tarnowie pracowników 161 posiadało wykształcenie wyższe. Specjalizację I i II stopnia w zawodzie pracownik socjalny posiadało 28 osób. Natomiast specjalizację z organizacji pomocy społecznej posiadało 6 osób.

Poniżej przedstawiono w formie tabelarycznej szczegółowe dane dotyczące liczby pracowników jednostki w tym: kadry kierowniczej, pracowników socjalnych, wskaźnik specjalizacji pracowników socjalnych, udziału w szkoleniach podnoszących kwalifikacje zawodowe oraz w formie graficznej wskaźnik zatrudnienia pracowników socjalnych zgodnie z art. 110 ust. 11 i 12 ustawy o pomocy społecznej.

Tabela nr 24. Kadra Centrum Usług Społecznych w Tarnowie w roku oceny

KADRA CENTRUM USŁUG SPOŁECZNYCH W TARNOWIE			
Liczba wszystkich pracowników zatrudnionych w CUS (stan na 31.12.2022 r.)	Liczba wszystkich pracowników CUS w tym:		190
	Liczba pracowników w wieku:	do 25 lat	13
		26 – 35 lat	53
		36 – 45 lat	75
		46 – 55 lat	32
		56 – 60 lat	12
		61 i więcej lat	5
	Liczba kobiet		170
	Liczba pracowników posiadających wyższe wykształcenie		161
	Liczba pracowników posiadających specjalizacje:	I stopień specjalizacji w zawodzie pracownika socjalnego	21
II stopień specjalizacji w zawodzie pracownika socjalnego		7	
z organizacji pomocy społecznej		6	
Liczba pracowników socjalnych zatrudnionych w CUS (stan na 31.12.2022 r.)	Liczba pracowników socjalnych CUS w tym:		61
	Liczba pracowników socjalnych w wieku:	do 25 lat	8
		26 – 35 lat	10
		36 – 45 lat	29
		46 – 55 lat	8
		56 – 60 lat	5
		61 i więcej lat	1
	Liczba kobiet będących pracownikami socjalnymi		60
	Liczba pracowników socjalnych posiadających wyższe wykształcenie		47
	Liczba pracowników socjalnych posiadających:	I stopień specjalizacji w zawodzie pracownika socjalnego	17
II stopień specjalizacji w zawodzie pracownika socjalnego		5	
Liczba dyrektorów/ kierowników CUS	Liczba dyrektorów/ kierowników CUS w tym:		2
	46 – 55 lat		2
	Liczba kobiet będących dyrektorami/ kierownikami		2
	Liczba dyrektorów/ kierowników CUS posiadających wyższe wykształcenie		2

(stan na 31.12.2022 r.)	Liczba dyrektorów/ kierowników CUS posiadających specjalizację z organizacji pomocy społecznej	2
KADRA JEDNOSTEK/ DZIAŁÓW/ ZESPOŁÓW BĘDĄCYCH W STRUKTURACH CUS		
Dział/ zespół świadczeń rodzinnych		14
Inne: jednostki/ działy/ zespoły: <i>Placówka Wsparcia Dziennego „Akademia Aktywności”</i>		3
Informacje dodatkowe o pracownikach zatrudnionych na część etatu: <i>Placówka Wsparcia Dziennego „Akademia Aktywności” - łącznie 1,5 etatu</i>		

Źródło: opracowanie własne

Realizacja zadań, których katalog wciąż się zmienia, wymaga zaangażowania profesjonalnej kadry, rozwijającej swoje umiejętności i podnoszącej swoje kwalifikacje, adekwatnie do zmieniającej się rzeczywistości i diagnozowanych potrzeb jednostkowych i społecznych beneficjentów pomocy społecznej.

W związku z powyższym pracownicy Centrum Usług Społecznych w Tarnowie realizujący zadania z obszaru pomocy społecznej, w roku oceny poszerzali swoją wiedzę poprzez uczestnictwo w szkoleniach, spotkaniach, konferencjach i wizytach studyjnych. Doksztalcanie było także możliwe poprzez platformy e-learningowe. Część szkoleń finansowanych było ze środków własnych jednostki, a część to szkolenia bezpłatne (w ramach środków pochodzących z Unii Europejskiej).

Jednym z corocznie organizowanych szkoleń adresowanych do pracowników socjalnych była „Superwizja pracy socjalnej”. Szkolenie prowadzone było przez firmę FORES JADWIGA PAULI. Spotkania odbywały się w trybie stacjonarnym, wzięto w nich udział 20 pracowników socjalnych i asystentów rodziny, którzy uczestniczyli w 4 spotkaniach po 4 godziny lekcyjne.

System wsparcia rozwoju zawodowego pracowników obejmował ponadto następujące szkolenia wskazane w poniższej tabeli.


Tabela nr 25. Szkolenia podnoszące kwalifikacje zawodowe pracowników systemu pomocy społecznej Centrum Usług Społecznych w Tarnowie w roku oceny

WYSZCZEGÓLNIENIE	Liczba uczestników	Rodzaj
Nastolatek w depresji – specyfika pracy z adolescentami w obszarze epizodów depresyjnych	1 osoba	szkolenie
Zmiany w świadczeniach krótkoterminowych od 1 stycznia 2022 r.	1 osoba	szkolenie
„Sami Dzielni! Nowe standardy mieszkalnictwa wspieranego dla osób z niepełnosprawnościami sprzężonymi”	2 osoby	wizyta studyjna
COVID-19 – sytuacja trudna bez precedensu – jak wspierać dzieci i młodzież po okresie izolacji społeczno - rówieśniczej?	6 osób	szkolenie
Pieczna zastępcza jako przyjazne środowisko rozwoju psychospołecznego	3 osoby	szkolenie
Rodzina z sercem – szanse i wyzwania rodzicielstwa zastępczego	1 osoba	Kongres - spotkanie
Praca socjalna z osobą z zaburzeniami psychicznymi	2 osoby	szkolenie
OTWIERAMY ŻŁOBKI - Małopolskie	1 osoba	szkolenie
Szkolenie specjalizacyjne dla kadry CUS i przedstawicieli JST. Zarządzanie i organizacja usług społecznych	5 osób	szkolenie

Szkolenie specjalizacyjne dla kadry CUS i przedstawicieli JST. Opracowywanie i realizacja indywidualnych planów usług społecznych	3 osoby	szkolenie
„Dodatek Węglowy” – Nowe zadania dla gmin!	1 osoba	szkolenie
Zmiany w prawie pracy i elementy czasu pracy	1 osoba	szkolenie
Klasyfikacja budżetowa w JST i ich jednostkach organizacyjnych obowiązująca w 2022 roku z uwzględnieniem zmian wprowadzonych nowelizacją z 15 lipca 2022r.	1 osoba	szkolenie
Zasady tworzenia Gminnego Programu Profilaktyki i Rozwiązywania Problemów Alkoholowych	1 osoba	szkolenie
Jak poradzić sobie z nadchodzącymi zmianami w prawie pracy – wskazówki i nowe wzory dokumentów kadrowych	1 osoba	szkolenie
Szkolenie specjalizacyjne dla kadry CUS i przedstawicieli JST. Zarządzanie i organizacja usług społecznych	2 osoby	szkolenie
Kompetencje kadr w usługach pomocy i integracji społecznej	1 osoba	konferencja
Superwizja Pracy Socjalnej	20 osób	superwizja
Zadania samorządów gminnych realizowanych w ramach gminnych programów profilaktyki i rozwiązywania problemów alkoholowych oraz przeciwdziałania narkomani	1 osoba	konferencja
„Sami Dzielni! Nowe standardy mieszkalnictwa wspomaganego dla osób z niepełnosprawnościami sprzężonymi”	1 osoba	wizyta studyjna
Nowelizacja Ustawy o dodatku węglowym z dnia 27 października 2022 r. w praktyce	1 osoba	szkolenie
Spalam się! Proces wypalenia zawodowego jako wyzwanie dla siebie i zespołu	4 osoby	szkolenie
Kontrola doraźnych domów pomocy społecznej oraz kwestie dotyczące bieżącego funkcjonowania jednostek	1 osoba	spotkanie
System pomocy społecznej w dynamicznie zmieniającej się rzeczywistości społecznej	1 osoba	konferencja
Małopolskie Forum Pomocy Społecznej	1 osoba	spotkanie
Zapalam się! – Wypalenie zawodowe a praca zespołowa jako wyzwanie pracowników samorządowych	47 osób	szkolenie
Budowanie i rozwój współpracy międzyinstytucjonalnej w obszarze usług społecznych w środowisku lokalnym	1 osoba	szkolenie
RODO	1 osoba	szkolenie

Źródło: opracowanie własne

Diagram nr 18. Wskaźnik spełnienia w roku oceny zapisów ustawowych określonych w art. 110 ust. 11 i ust. 12 ustawy o pomocy społecznej



Źródło: opracowanie własne

Jak wynika z powyższych danych, Centrum Usług Społecznych w Tarnowie spełniało w roku oceny warunki ustawowe wynikające z art. 110 ust. 11 ustawy o pomocy społecznej czyli:

- 1 pracownik socjalny zatrudniony w pełnym wymiarze czasu pracy na 2000 mieszkańców – było 1 671 mieszkańców,
- 1 pracownik socjalny zatrudniony w pełnym wymiarze czasu pracy na nie więcej niż 50 rodzin korzystających z pracy socjalnej – było 39 rodzin,

oraz wynikające z art. 110 ust. 12 ustawy o pomocy społecznej, zatrudnienie w pełnym wymiarze czasu pracy nie najmniej niż 3 pracowników socjalnych – było 61 pracowników.

8. ZESPOŁY PRACY SOCJALNEJ I INTEGRACJI SPOŁECZNEJ W CENTRUM USŁUG SPOŁECZNYCH W TARNOWIE

W roku oceny w strukturze organizacyjnej Centrum Usług Społecznych w Tarnowie funkcjonowały zespoły pracy socjalnej i zespoły realizujące zadania w zakresie usług pomocy społecznej. I tak w:

1. Działy Pomocy i Integracji Społecznej:

- Zespół Pracy Socjalnej Rejonu I
- Zespół Pracy Socjalnej Rejonu II
- Zespół Pracy Socjalnej Rejonu III
- Zespół Pracy Socjalnej Rejonu IV
 - Zespół ds. Asysty Rodzinnej
 - Zespół ds. Przeciwdziałania Przemocy w Rodzinie
 - Zespół ds. Bezdomności

2. Działy Wsparcia Osób Starszych i Niepełnosprawnych:

- Zespół Usług Opiekuńczych
- Zespół Pomocy Instytucjonalnej

3. Działy Rehabilitacji Społecznej i Pomocy Specjalistycznej:

- Zespół ds. Rehabilitacji Społecznej
- Zespół ds. Zdrowia i Pomocy Specjalistycznej

4. Działy Pieczy Zastępczej:

- Zespół ds. Rodzinnej Pieczy Zastępczej
- Zespół ds. Świadczeń Pieczy Zastępczej

5. Działy Organizowania Usług Społecznych:

- Zespół Koordynatorów Indywidualnych Planów Usług Społecznych.

Zespoły te liczyły łącznie 95 osób (86,5 etatów), w tym 61 pracowników socjalnych (55,5 etatów) oraz 14 specjalistów (13 etatów), o których mowa w artykule 110 ust. 3 ustawy o pomocy społecznej, a mianowicie:

1. specjaliści z zakresu pracy socjalnej – 26 osób (25,5 etatów):
 - specjalista pracy socjalnej – 20 osób (20 etatów),
 - starszy specjalista pracy socjalnej – 6 osób (5,5 etatów),
2. specjaliści z zakresu pracy z rodziną:
 - koordynator rodzinnej pieczy zastępczej – 5 osób (5 etatów),
 - asystent rodziny – 6 osób (5 etatów),
3. inni specjaliści realizujący zadania usług pomocy społecznej, w tym w zakresie integracji społecznej:
 - koordynator indywidualnych planów usług społecznych – 3 osoby (3 etaty).

Centrum Usług Społecznych w Tarnowie zatrudniało również 1 Organizatora Społeczności Lokalnej, realizującego zadania w zakresie usług pomocy społecznej.

9. ZATRUDNIENIE POMOCNICZE W CENTRUM USŁUG SPOŁECZNYCH W TARNOWIE

Zatrudnienie pomocnicze w Centrum Usług Społecznych w Tarnowie w roku oceny kształtowało się na następującym poziomie wskazanym poniżej.

W ramach zatrudnienia subsydiowanego (prace społecznie użyteczne), zgodnie z założeniami porozumienia zawartego pomiędzy Powiatowym Urzędem Pracy w Tarnowie, a Centrum Usług Społecznych w Tarnowie w sprawie organizowania prac społecznie użytecznych pracowało – 35 osób.

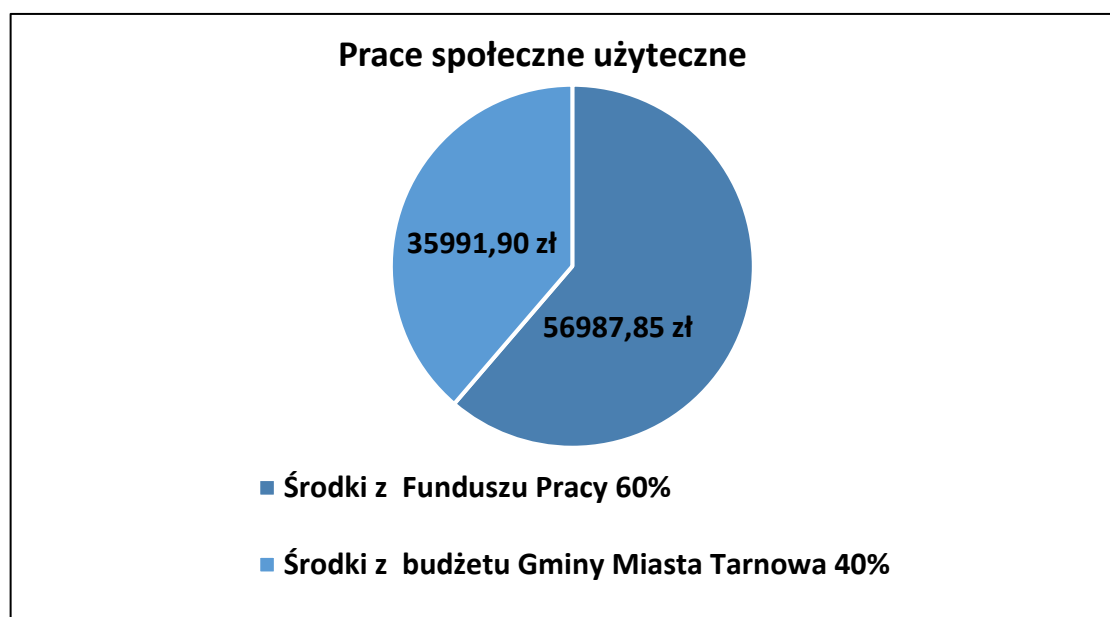
Osoby wykonywały prace na stanowisku:

1. opiekunki domowej – 27 stanowisk,
2. pomocy opiekunowi osoby niepełnosprawnej – 2 stanowiska,
3. pracowników gospodarczych – 6 stanowisk.

Prace społecznie użyteczne realizowane były przez klientów Centrum Usług Społecznych w Tarnowie również na rzecz Domu Pomocy Społecznej im. Św. Alberta w Tarnowie przy ul. Szpitalnej 53 oraz Domu Pomocy Społecznej w Tarnowie przy ul. Czarna Droga 48.

Poniżej przedstawiono w formie graficznej szczegółowe dane dotyczące środków wydatkowanych w ramach zatrudnienia subsydiowanego.

Diagram nr 19. Koszt realizowanych prac społecznie użytecznych w roku oceny



Źródło: opracowanie własne

Ponadto staże odbywało 17 osób. Po zakończonym stażu 1 osoba została zatrudniona na umowę o pracę w ramach zastępstwa na dłuższy okres czasu. Z kolei w wyniku zakończenia procedury naboru na wolne stanowisko urzędnicze w Centrum Usług Społecznych w Tarnowie, po spełnieniu wszystkich obligatoryjnych wymagań - 1 osoba po zakończonym stażu - została zatrudniona na czas określony.

W 2022 r. praktyki studenckie odbyło 14 osób. Praktyki zawodowe odbyło 12 osób.

Liczba wolontariuszy wyniosła 10 osób: w tym: 4 wolontariuszy – piecza zastępcza i 6 wolontariuszy - korpus seniora.

10. ZASOBY INSTYTUCJONALNE POMOCY I WSPARCIA FUNKCJONUJĄCE NA TERENIE GMINY MIASTA TARNOWA

Pomoc społeczna to nie tylko wsparcie finansowe osób i rodzin potrzebujących pomocy, ale także pomoc instytucjonalna, świadczona przez jednostki organizacyjne pomocy społecznej o zasięgu lokalnym i ponadlokalnym. W Gminie Miasta Tarnowa prowadzą działalność instytucje pomocy społecznej, finansowane z różnych źródeł.

Poniżej przedstawiono w formie tabelarycznej szczegółowe dane dotyczące: typu funkcjonujących placówek, liczby miejsc i liczby osób korzystających z placówek, kosztów prowadzenia i utrzymania placówek, kadry placówek i wydawanych decyzji administracyjnych, z uwzględnieniem lat 2021 – 2022 wraz z prognozą na 2023 r.

Tabela nr 26. Zasoby instytucjonalne pomocy i wsparcia część I

WYSZCZEGÓLNIENIE	Rok 2021	Rok oceny 2022	Prognoza 2023
ŚRODOWISKOWE DOMY SAMOPOMOCY			
Liczba miejsc w placówkach ogółem	106	106	120
Liczba osób korzystających	124	126	130
Liczba osób umieszczonych	31	23	23
Liczba osób oczekujących (wg stanu na 31.XII. danego roku)	0	20	20
Kadra placówek - liczba osób zatrudnionych ogółem (wg stanu na 31.XII. danego roku)	33	36	36
Roczny koszt prowadzenia i utrzymania placówek (w złotych)	2 427 014	2 824 002	3 154 445
DZIENNE DOMY POMOCY⁵			
Liczba miejsc w placówkach ogółem	50	50	50
Liczba osób korzystających	39	40	40
Liczba osób oczekujących (wg stanu na 31.XII. danego roku)	0	0	0
Kadra placówek - liczba osób zatrudnionych ogółem (wg stanu na 31.XII. danego roku)	4	4	4
Roczny koszt prowadzenia i utrzymania placówek (w złotych)	250 271	339 542	442 243
KLUBY SAMOPOMOCY⁶			
Liczba miejsc w placówkach ogółem	0	0	27
Liczba osób korzystających	0	0	27
Liczba osób oczekujących (wg stanu na 31.XII. danego roku)	0	0	0
Kadra placówek - liczba osób zatrudnionych ogółem (wg stanu na 31.XII. danego roku)	0	0	3

⁵ Dom Dziennego Pobytu funkcjonuje w strukturze organizacyjnej Domu Pomocy Społecznej im. św. Brata Alberta w Tarnowie jako odrębny dział.

⁶ Klub samopomocy rozpoczął funkcjonowanie w ramach struktury organizacyjnej Centrum Usług Społecznych w Tarnowie od 01.01.2023 r.

Roczny koszt prowadzenia i utrzymania placówek (w złotych)	0	0	129 600
SCHRONISKA DLA OSÓB BEZDOMNYCH			
Liczba miejsc w placówkach ogółem	60	60	60
Liczba osób korzystających	142	98	98
Liczba osób skierowanych w wyniku eksmisji	0	0	0
Kadra placówek - liczba osób zatrudnionych ogółem (wg stanu na 31.XII. danego roku)	15	18	18
Roczny koszt prowadzenia i utrzymania placówek (w złotych)	683 989	708 033,43	828 000
OGRZEWALNIE			
Liczba miejsc w placówkach ogółem	0	0	30
Liczba osób korzystających	0	0	30
Kadra placówek - liczba osób zatrudnionych ogółem (wg stanu na 31.XII. danego roku)	0	0	10
Roczny koszt prowadzenia i utrzymania placówek (w złotych)	0	0	546 210
NOCLEGOWNIE			
Liczba miejsc w placówkach ogółem	20	20	20
Liczba osób korzystających	186	102	102
Liczba osób skierowanych w wyniku eksmisji	0	0	0
Kadra placówek - liczba osób zatrudnionych ogółem (wg stanu na 31.XII. danego roku)	15	18	18
Roczny koszt prowadzenia i utrzymania placówek (w złotych)	153 096	164 061	195 049,80

Źródło: opracowanie własne

W powyższym zestawieniu tabelarycznym uwzględnione zostały jednostki/placówki prowadzone przez Gminę Miasta Tarnowa, jak również te, którym Gmina Miasta Tarnowa zleciła realizację zadania.

Środowiskowe Domy Samopomocy:

1. Środowiskowy Dom Samopomocy im. Św. Kingi prowadzony przez Zgromadzenie Sióstr Najświętszej Rodziny z Nazaretu. Źródłem finansowania były środki pochodzące z dotacji z budżetu państwa. Jednostka świadczyła usługi: częściową opiekę i pomoc w zaspokajaniu niezbędnych potrzeb życiowych oraz posiłek.
2. Środowiskowy Dom Samopomocy „Zielona Przystań” prowadzony przez Fundację „Zielona Przystań”. Źródłem finansowania były środki pochodzące z dotacji z budżetu państwa. Jednostka świadczyła usługi: częściową opiekę i pomoc w zaspokajaniu potrzeb życiowych oraz posiłek.

Dzienny Dom Pomocy:

1. Dom Dziennego Pobytu funkcjonuje w strukturze organizacyjnej Domu Pomocy Społecznej im. Świętego Brata Alberta w Tarnowie jako odrębny Dział. Źródłem finansowania były środki pochodzące z budżetu GMT. Jednostka świadczyła usługi: bytowe, opiekuńcze i wspomagające. Zapewniała wsparcie przez 8 godzin dziennie od poniedziałku do piątku.

Klub Samopomocy:

1. Od 02.05.2022 r. do 31.12.2022 r. realizowane było zadanie pn. „Utworzenie Klubu Senior+ w Tarnowie, obejmujące remont i adaptację pomieszczeń oraz zakup wyposażenia” w ramach programu wieloletniego „SENIOR+” na lata 2021-2025, edycja 2022. W ramach tego zadania utworzono i wyposażono Klub Senior+ w Tarnowie przy ul. Gumniska 25. Źródłem finansowania były środki pochodzące z dotacji z budżetu państwa oraz wkład własny Gminy Miasta Tarnowa. Klub rozpoczął funkcjonowanie w ramach struktury organizacyjnej Centrum Usług Społecznych w Tarnowie od 01.01.2023 r. W niniejszym materiale wykazywany jest w „Prognozie”.

Schronisko dla osób bezdomnych:

1. Schronisko dla osób bezdomnych „Dom dla Bezdomnych Mężczyzn Caritas Diecezji Tarnowskiej” prowadzone przez Caritas Diecezji Tarnowskiej, z siedzibą w Tarnowie. Źródłem finansowania realizacji zadania były środki pochodzące z budżetu GMT oraz wkładu własnego organizacji. Jednostka świadczyła usługi m.in: zapewnienie schronienia, możliwość spożycia posiłku, skorzystanie z prysznica i wyprania odzieży, usługi aktywizacyjne ukierunkowane na wzmacnianie aktywności społecznej.

Noclegownia:

1. Noclegownia przy Schronisku dla osób bezdomnych „Dom dla Bezdomnych Mężczyzn Caritas Diecezji Tarnowskiej” prowadzona przez Caritas Diecezji Tarnowskiej, z siedzibą w Tarnowie. Źródłem finansowania realizacji zadania były środki pochodzące z budżetu GMT oraz wkładu własnego organizacji. Jednostka świadczyła usługi m.in: zapewnienie tymczasowego schronienia, możliwość spożycia posiłku, skorzystanie z prysznica i wyprania odzieży.

Ogrzewalnia:

W roku oceny na terenie Gminy Miasta Tarnowa nie funkcjonowała ogrzewalnia.

Tabela nr 27. Zasoby instytucjonalne pomocy i wsparcia część II

WYSZCZEGÓLNIENIE	Rok 2021	Rok oceny 2022	Prognoza 2023
DOMY POMOCY SPOŁECZNEJ			
Liczba miejsc w placówkach ogółem	348	348	348
Liczba osób korzystających	401	405	405
Liczba osób umieszczonych	85	81	81
Liczba osób oczekujących (wg stanu na 31.XII. danego roku)	6	4	4
Liczba decyzji odmownych (wg stanu na 31.XII. danego roku)	0	2	2
Kadra placówek - liczba osób zatrudnionych ogółem (wg stanu na 31.XII. danego roku)	273	274	274
Roczny koszt prowadzenia i utrzymania placówek (w złotych)	18 085 779	20 161 960	22 772 481
MIESZKANIA CHRONIONE OGÓŁEM			
Liczba miejsc w placówkach ogółem	11	11	11

Liczba osób korzystających	10	10	10
Liczba osób umieszczonych	10	10	10
Liczba osób oczekujących (wg stanu na 31.XII. danego roku)	0	0	0
Kadra placówek - liczba osób zatrudnionych ogółem (wg stanu na 31.XII. danego roku)	5	5	5
Roczny koszt prowadzenia i utrzymania placówek (w złotych)	221 000	221 000	243 100
OŚRODKI INTERWENCJI KRYZYSOWEJ OGÓŁEM (powiatowe)			
Liczba miejsc w placówkach ogółem	4	4	4
Liczba osób korzystających	932	7 ⁷	7
PLACÓWKI SPECJALISTYCZNEGO PORADNICTWA (powiatowe)			
Liczba osób korzystających	1 315	1 547	1 547
Kadra placówek - liczba osób zatrudnionych ogółem (wg stanu na 31.XII. danego roku)	1	1	1
Roczny koszt prowadzenia i utrzymania placówek (w złotych)	157 051	94 716	94 716
PLACÓWKI WSPARCIA DZIENNEGO			
Liczba miejsc w placówkach ogółem	230	260	260
Liczba osób korzystających	182	130	215
Kadra placówek - liczba osób zatrudnionych ogółem (wg stanu na 31.XII. danego roku)	16	15	15
Roczny koszt prowadzenia i utrzymania placówek (w złotych)	918 838	971 319	1 060 000
PLACÓWKI OPIEKUŃCZO-WYCHOWAWCZE OGÓŁEM			
Liczba miejsc w placówkach ogółem	60	62	62
Liczba osób korzystających	88	58	58
Kadra placówek - liczba osób zatrudnionych ogółem (wg stanu na 31.XII. danego roku)	52	44	44
Roczny koszt prowadzenia i utrzymania placówek (w złotych)	3 738 867	4 271 956	4 788 927,31
W tym: PLACÓWKI TYPU RODZINNEGO			
Liczba miejsc w placówkach ogółem	8	10	10
Liczba osób korzystających	13	10	10
Kadra placówek - liczba osób zatrudnionych ogółem (wg stanu na 31.XII. danego roku)	9	9	9
Roczny koszt prowadzenia i utrzymania placówek (w złotych)	365 988	856 781	856 781

⁷ Wg danych przekazanych przez Tarnowski Ośrodek Interwencji Kryzysowej i Wsparcia Ofiar Przemocy w ramach porozumienia podpisanego pomiędzy GMT, a Powiatem Dąbrowskim dotyczącego prowadzenia ośrodka interwencji kryzysowej dla mieszkańców Powiatu Dąbrowskiego z pomocy OIK skorzystało 7 osób. Natomiast w roku oceny ogólna liczba korzystających wynosiła 974 osób.

CENTRUM INTEGRACJI SPOŁECZNEJ ⁸			
Liczba uczestników zajęć	0	0	0
KLUB INTEGRACJI ⁹			
Liczba uczestników zajęć	0	0	0
WARSZTATY TERAPII ZAJĘCIOWEJ			
Liczba uczestników zajęć	134	134	134
Kadra placówek - liczba osób zatrudnionych ogółem (wg stanu na 31.XII. danego roku)	48	45	45
Roczny koszt prowadzenia i utrzymania placówek (w złotych)	3 228 217	4 076 398	4 123 627
ZAKŁAD AKTYWNOŚCI ZAWODOWEJ			
Liczba uczestników zajęć	49	50	50

Źródło: opracowanie własne

Domy Pomocy Społecznej:

1. Dom Pomocy Społecznej im. Św. Brata Alberta w Tarnowie prowadzony był przez Gminę Miasta Tarnowa. Źródłem finansowania były środki pochodzące z budżetu GMT, dotacji z budżetu państwa oraz odpłatności mieszkańców. Jednostka świadczyła usługi całodobowe – jest domem całodobowego pobytu o zasięgu ponadgminnym, przeznaczonym dla osób przewlekle somatycznie chorych oraz w podeszłym wieku.
2. Dom Pomocy Społecznej w Tarnowie ul. Czarna Droga 48 prowadzony był przez Gminę Miasta Tarnowa. Źródłem finansowania były środki pochodzące z budżetu GMT, dotacji z budżetu państwa oraz odpłatności mieszkańców. Jednostka świadczyła usługi: całodobowe utrzymanie, opiekę medyczno-pielęgniarską, rehabilitację oraz szereg różnorodnych zajęć terapeutycznych.
3. Dom Pomocy Społecznej dla Dzieci, Młodzieży i Dorosłych Niepełnosprawnych Intelakualnie prowadzony przez Zgromadzenie Sióstr Miłosierdzia św. Wincentego a Paulo. Źródłem finansowania były środki pochodzące z dotacji z budżetu państwa, z budżetu GMT, odpłatności mieszkańców oraz środki własne. Jednostka świadczyła usługi: zapewniała mieszkańcom Domu całodobowy pobyt i opiekę. W zależności od indywidualnych potrzeb zapewniono mieszkańcom: pomoc w samoobsłudze, podstawową opiekę medyczną, rehabilitację leczniczą i społeczną, udzielono

⁸ W Tarnowie nie funkcjonuje Centrum Integracji Społecznej jako placówka prowadzona przez GMT, jednak należy wskazać, że funkcjonują dwie placówki tego typu prowadzone przez organizacje pozarządowe. Są to:

- Centrum Integracji Społecznej w Tarnowie przy Spółdzielni Socjalnej Serwis, ul. Krakowska 13/3, Tarnów.
- Tarnowskie Centrum Integracji Społecznej, ul. Juliusza Słowackiego 6, Tarnów.

W ramach Centrum Integracji Społecznej, prowadzona jest reintegracja społeczna i zawodowa osób zagrożonych wykluczeniem społecznym. Ze względu na swoją sytuację życiową nie są w stanie własnym staraniem zaspokoić swoich podstawowych potrzeb życiowych, znajdują się w sytuacji powodującej ubóstwo oraz uniemożliwiającej lub ograniczającej uczestnictwo w życiu zawodowym, społecznym i rodzinnym.

⁹ W Tarnowie funkcjonuje Klub Integracji Społecznej przy Fundacji im. Hetmana Jana Tarnowskiego 33-100 Tarnów, ul. Wielkie Schody 3, który prowadzi działalność na rzecz integracji i reintegracji zawodowej i społecznej osób zagrożonych wykluczeniem społecznym. Pośrednictwo pracy, doradztwo zawodowe, trening interpersonalny, poradnictwo psychologiczne i prawne, kursy zawodowe, organizacja staży, wsparcie grup defaworyzowanych.

pomocy w załatwianiu spraw osobistych. Mieszkańcy uczestniczyli w zajęciach terapeutycznych, korzystali z możliwości kontaktów z rodziną, kapłanem, integrowali się ze środowiskiem lokalnym oraz uczestniczyli w zajęciach szkolnych, w tym rewalidacyjnych.

4. Dom Pomocy Społecznej dla Osób Dorosłych Niepełnosprawnych Intelaktualnie prowadzony przez Polskie Stowarzyszenie na Rzecz Osób z Niepełnosprawnością Intelaktualną - Koło w Tarnowie. Źródłem finansowania były środki pochodzące z dotacji z budżetu państwa, z budżetu GMT oraz odpłatności mieszkańców. Jednostka świadczyła usługi całodobowe – jest domem całodobowego pobytu o zasięgu ponadgminnym, przeznaczonym dla osób dorosłych niepełnosprawnych intelektualnie.

Mieszkania chronione:

Na terenie Gminy Miasta Tarnowa funkcjonowało 3 mieszkania chronione prowadzone przez organizacje pożytku publicznego:

1. Mieszkanie chronione wspierane dla niepełnosprawnych intelektualnie 5 kobiet, prowadzone przez Polskie Stowarzyszenie na rzecz Osób z Niepełnosprawnością Intelaktualną (PSONI) Koło w Tarnowie. Źródłem finansowania realizacji zadania były środki pochodzące z budżetu GMT. Jednostka świadczyła usługi obejmujące pomoc w: wykonywaniu czynności niezbędnych w życiu codziennym dotyczących: przemieszczania się, utrzymania higieny osobistej, ubierania się, sprzątania, robienia zakupów i przygotowywania posiłków, załatwiania spraw osobistych; realizacji kontaktów społecznych przez umożliwienie osobie: utrzymywania więzi rodzinnych, uczestnictwa w życiu społeczności lokalnej.
2. Mieszkanie chronione wspierane dla niepełnosprawnych intelektualnie 3 mężczyzn, prowadzone przez PSONI Koło w Tarnowie. Źródłem finansowania realizacji zadania były środki pochodzące z budżetu GMT. Jednostka świadczyła usługi obejmujące pomoc w: wykonywaniu czynności niezbędnych w życiu codziennym dotyczących: przemieszczania się, utrzymania higieny osobistej, ubierania się, sprzątania, robienia zakupów i przygotowywania posiłków, załatwiania spraw osobistych; realizacji kontaktów społecznych przez umożliwienie osobie: utrzymywania więzi rodzinnych, uczestnictwa w życiu społeczności lokalnej.
3. Mieszkanie chronione treningowe dla 3 osób usamodzielnianych, prowadzone przez PSONI Koło w Tarnowie. Źródłem finansowania realizacji zadania były środki pochodzące z budżetu GMT. Jednostka świadczyła usługi polegające na nauce, rozwijaniu lub utrwalaniu umiejętności w zakresie: samoobsługi, zaspokajania codziennych potrzeb życiowych, efektywnego zarządzania czasem, prowadzenia gospodarstwa domowego, załatwiania spraw urzędowych, utrzymywania więzi rodzinnych, uczestniczenia w życiu społeczności lokalnej, poszukiwania pracy.

Ośrodek Interwencji Kryzysowej:

Tarnowski Ośrodek Interwencji Kryzysowej i Wsparcia Ofiar Przemocy (TOIKiWOP), jest jednostką, która realizuje zadania powiatu z zakresu interwencji kryzysowej wynikającej z ustawy o pomocy społecznej oraz zadania administracji rządowej realizowanej przez powiat w zakresie tworzenia i prowadzenia specjalistycznego ośrodka wsparcia dla ofiar przemocy w rodzinie, wynikające z ustawy o przeciwdziałaniu przemocy w rodzinie. Prowadzony był przez Gminę Miasta Tarnowa. Źródłem finansowania TOIKiWOP, były środki pochodzące z budżetu GMT oraz dotacji z budżetu państwa. Jednostka świadczyła usługi:

1. Ośrodka Interwencji Kryzysowej (OIK) - całodobowo, w ramach którego udzielała pomocy

prawnej, psychologicznej i socjalnej osobom znajdującym się w sytuacjach kryzysowych (np. żałoby, rozwodu, trudnych relacji rodzinnych, problemów wychowawczych, traumatycznych zdarzeń, kryzysach samobójczych, itp.). Wsparcie osobiste, telefoniczne, mailowe świadczyła dla mieszkańców miasta Tarnowa (oraz Dąbrowy Tarnowskiej - powiatu). W uzasadnionych sytuacjach udzielała schronienia do 3 miesięcy.

2. Specjalistycznego Ośrodka Wsparcia dla Ofiar Przemocy (SOWdOP) - bez rejonizacji, w którym realizowała całodobową pomoc specjalistyczną wobec osób doznających przemocy (dzieci, dorosłych), świadków przemocy oraz innych - poszukujących informacji na temat zjawisk i sposobów przeciwdziałania przemocy domowej. Dyżury pełnili psycholog, pedagog, pracownik socjalny, specjalista pracy z rodziną, prawnik.

Ponadto w sytuacji zagrożenia – zapewniała:

- pomoc ambulatoryjną – kontakt z Ośrodkiem: telefoniczny, e-mailowy, osobisty;
- schronienie całodobowe – po zgłoszeniu lub uzgodnieniu z działającym (przy właściwym miejscowo ośrodkiem pomocy społecznej) Zespołem Interdyscyplinarnym/grupą diagnostyczno - pomocową (grupą roboczą) lub w wyniku interwencji Policji; w uzasadnionych sytuacjach - także po bezpośrednim zawiadomieniu lub zgłoszeniu osoby potrzebującej wsparcia;
- prowadziła grupę wsparcia dla osób doznających przemocy.

Realizowała także:

- Program korekcyjno – edukacyjny dla osób stosujących przemoc.

Placówka specjalistycznego poradnictwa:

1. Fundacja „Auxilium” działała przy ul. Legionów 30 w Tarnowie. Źródłem finansowania zadania pn. „Udzielanie pomocy psychologicznej osobom w trudnej sytuacji życiowej oraz prowadzenie psychoedukacji i profilaktyki z wykorzystaniem nowoczesnych środków w komunikowaniu się,, były środki pochodzące z budżetu Gminy Miasta Tarnowa. Jednostka prowadziła psychoedukację i profilaktykę oraz udzielała pomocy psychologicznej osobom w trudnej sytuacji życiowej z wykorzystaniem nowoczesnych środków w komunikowaniu się, porady specjalistyczne, w szczególności: psychologiczne, pedagogiczne, medyczne, prawne, rodzinne, duszpasterskie.

Placówki wsparcia dziennego:

1. Placówka pn. SIEMACHA Spot Gemini Park działała przy ul. 16 Pułku Piechoty 12 w Tarnowie, prowadzona była przez Stowarzyszenie Siemacha. Źródłem finansowania zadania pn. „Prowadzenie placówki wsparcia dziennego w formie specjalistycznej” były środki pochodzące z budżetu GMT. Jednostka świadczyła usługi w formie specjalistycznej. Zadaniem placówki było prowadzenie regularnych zajęć terapeutycznych, socjoterapeutycznych, kompensacyjnych, korekcyjnych, logopedycznych i profilaktycznych w postaci stałego grafiku. Zapewniały opiekę i pomoc w nauce dzieciom i młodzieży, a także rozwój ich pasji i zainteresowań.
2. Placówka Specjalistyczna Wsparcia Dziennego KANA działała przy ul. Ignacego Mościckiego 12 w Tarnowie, prowadzona była przez Katolickie Centrum Edukacji Młodzieży KANA w Tarnowie. Źródłem finansowania zadania pn. „Prowadzenie placówki wsparcia dziennego w formie specjalistycznej” były środki pochodzące z budżetu GMT. Jednostka świadczyła usługi w formie specjalistycznej. Zadaniem placówki było prowadzenie regularnych zajęć terapeutycznych, socjoterapeutycznych, kompensacyjnych, korekcyjnych, logopedycznych i profilaktycznych w postaci stałego grafiku. Zapewniały opiekę i pomoc w nauce dzieciom i młodzieży, a także

rozwój ich pasji i zainteresowań.

3. Placówka Wsparcia Dziennego „Akademia Aktywności” funkcjonowała w strukturze organizacyjnej Centrum Usług Społecznych w Tarnowie. Prowadzona była w formie opiekuńczej oraz podwórkowej. Źródłem finansowania były środki pochodzące z budżetu GMT. Jednostka świadczyła usługi: animacyjne i opiekuńcze. Placówka miała za zadanie zwiększenie zakresu wsparcia dla dzieci i młodzieży oraz ich rodzin w codziennym życiu, poprawę warunków życia, rozwoju osobistego, integrację z rówieśnikami.
4. Placówka MobilEduPark prowadzona była przez Kongregację Oratorium św. Filipa Neri w Tarnowie. Źródłem finansowania były środki własne Kongregacji. Prowadzona była w formie podwórkowej. W ramach placówki opieką objęte były dzieci i młodzież z Tarnowa, w wieku 6 – 18 lat, a także ich rodziny. Oferowane wsparcie było adekwatne do zdiagnozowanych przyczyn wykluczenia takich jak: trudna sytuacja życiowa wynikająca z niepełnosprawności (zarówno tej przeżywanej przez dziecko, jak i przeżywanej w rodzinie, trudności jakie dotyczyły rodzinę z powodu występującego w rodzinie bezrobocia, sieroctwa i euro-sieroctwa, trudności wychowawczych i adaptacyjnych, trudności materialnych, czy spowodowanych uzależnieniami.

Placówki Opiekuńczo – Wychowawcze:

Na terenie Gminy Miasta Tarnowa funkcjonowało 5 placówek opiekuńczo-wychowawczych w tym:

1. Jedna placówka typu interwencyjnego:
 - Placówka Opiekuńczo - Wychowawcza "Pogotowie Opiekuńcze" w Tarnowie
2. Trzy placówki typu socjalizacyjnego:
 - Placówka Opiekuńczo - Wychowawcza "Przyjazny Dom" w Tarnowie
 - Placówka Opiekuńczo - Wychowawcza "Słoneczny Dom" w Tarnowie
 - Placówka Opiekuńczo - Wychowawcza im. Janusza Korczaka w Tarnowie
3. Jedna placówka typu rodzinnego:
 - Placówka Opiekuńczo - Wychowawcza "Rodzinny Dom" w Tarnowie.

Pełną i wspólną obsługę ekonomiczno-administracyjną oraz organizacyjną placówek opiekuńczo-wychowawczych na terenie miasta Tarnowa, zapewniało Centrum Obsługi Placówek Opiekuńczo-Wychowawczych w Tarnowie. Wszystkie placówki prowadzone były przez Gminę Miasta Tarnowa. Źródłem finansowania placówek opiekuńczo - wychowawczych były środki pochodzące z budżetu GMT. Jednostki świadczyły usługi: zapewniały dzieciom całodobową opiekę i wychowanie; zaspokajały podstawowe potrzeb bytowe, emocjonalne, rozwojowe, zdrowotne, religijne i społeczne dziecka; umożliwiały kontakt dziecku z rodzicami biologicznymi i innymi osobami bliskimi chyba, że sąd postanowił inaczej; podejmowały działania mające na celu powrót dziecka do rodziny; zapewniały dziecku dostęp do kształcenia dostosowanego do jego wieku i możliwości rozwojowych oraz korzystania z przysługujących mu świadczeń zdrowotnych; ściśle współpracowały z instytucjami wspierającymi działania placówek opiekuńczo – wychowawczych szczególnie w zakresie przygotowania dziecka do samodzielnego życia.

Warsztaty Terapii Zajęciowej:

1. Warsztat Terapii Zajęciowej prowadzony przez Polskie Stowarzyszenie Na Rzecz Osób z Niepełnosprawnością Intelektualną Koło w Tarnowie.
2. Warsztat Terapii Zajęciowej im. Jana Pawła II prowadzony przez Fundację Rozwoju Edukacji,

Pracy, Integracji w Tarnowie.

3. Warsztat Terapii Zajęciowej prowadzony przez Specjalny Ośrodek Szkolno-Wychowawczy w Tarnowie - jednostkę organizacyjną Gminy Miasta Tarnowa.

Źródłem finansowania warsztatów terapii zajęciowej były środki pochodzące: 90% kosztów działalności – ze środków PFRON, co najmniej 10% kosztów działalności – ze środków pochodzących z budżetu GMT. Warsztaty terapii zajęciowej są placówkami wyodrębnionymi organizacyjnie i finansowo. Stwarzają osobom z niepełną sprawnością, niezdolnym do podjęcia pracy możliwość rehabilitacji społecznej i zawodowej w zakresie pozyskania lub przywrócenia umiejętności niezbędnych do podjęcia zatrudnienia.

Zakład Aktywności Zawodowej:

1. Centrum Rehabilitacji Społecznej i Zawodowej - Zakład Aktywności Zawodowej „Słoneczne Wzgórze” w Tarnowie (ZAZ) prowadzone było przez Gminę Miasta Tarnowa – zakład budżetowy. Źródłem finansowania ZAZ były środki pochodzące z PFRON, z budżetu GMT oraz dotacji z budżetu państwa, środki własne ZAZ, środki UE. Centrum Rehabilitacji Społecznej i Zawodowej - Zakład Aktywności Zawodowej „Słoneczne Wzgórze” w Tarnowie jest placówką zajmującą się zatrudnianiem osób niepełnosprawnych, a także ich rehabilitacją zawodową, społeczną i leczniczą oraz przygotowaniem do podjęcia zatrudnienia na chronionym rynku pracy w zakładach pracy chronionej i na otwartym rynku pracy.

Tabela nr 28. Inne instytucje pomocy i wsparcia

Rodzaj instytucji	Wyszczególnienie	Rok 2021	Rok oceny 2022	Prognoza 2023
Spółdzielnie socjalne dla których JST jest założycielem lub członkiem	Liczba spółdzielni socjalnych	0	0	0
	Liczba osób zatrudnionych w spółdzielniach socjalnych (ogółem wg stanu na 31.XII. danego roku)	0	0	0
	W tym, z wiersza powyżej, liczba osób, o których mowa w art. 4 ust. 1 ustawy o spółdzielniach socjalnych, zatrudnionych w spółdzielniach socjalnych (wg stanu na 31.XII. danego roku)	0	0	0
Liczba organizacji pozarządowych w obszarze włączenia społecznego działających na terenie JST		4	26	26

Źródło: opracowanie własne

W powyższym zestawieniu tabelarycznym uwzględnione zostały dane dotyczące organizacji pozarządowych, działających w obszarze włączenia społecznego opisane poniżej.

Organizacje pozarządowe:

1. Polski Związek Emerytów, Rencistów i Inwalidów Oddział w Tarnowie, zajmował się m.in. organizacją dystrybucji artykułów żywnościowych dla mieszkańców Tarnowa oraz prowadzeniem punktu z artykułami dla uchodźców z Ukrainy. Źródłem finansowania zadania były środki pochodzące z budżetu GMT.
2. Polskie Stowarzyszenie na rzecz Osób z Niepełnosprawnością Intelktualną – Koło w Tarnowie, zajmowało się prowadzeniem na terenie GMT Domu Pomocy Społecznej, mieszkania chronionego treningowego dla osób usamodzielnianych, prowadzenie mieszkania chronionego wspieranego dla niepełnosprawnych intelektualnie kobiet i mężczyzn. Źródłem finansowania zadań były środki pochodzące z budżetu GMT, dotacje z budżetu państwa, a także środki własne PSONI.
3. Zgromadzenie Sióstr Najświętszej Rodziny z Nazaretu, prowadziło Środowiskowy Dom Samopomocy im. Św. Kingi w Tarnowie. Źródłem finansowania były dotacje z budżetu państwa, środki pochodzące z budżetu GMT oraz środki własne.
4. Zgromadzenie Sióstr Miłosierdzia św. Wincentego a Paulo, prowadziło Dom Pomocy Społecznej dla Dzieci, Młodzieży i Dorosłych Niepełnosprawnych Intelktualnie w Tarnowie. Źródłem finansowania zadania były środki pochodzące z budżetu GMT, dotacje z budżetu państwa, a także środki własne.
5. Fundacja Zielona Przystań w Tarnowie prowadziła zadanie w postaci małego grantu. pn. „Tarnowskie Centrum Wsparcia Rodziny”. Źródłem finansowania były środki pochodzące z budżetu GMT.
6. Polski Komitet Pomocy Społecznej Zarząd Rejonowy w Tarnowie prowadził zadanie „Świadczenie usług opiekuńczych w miejscu zamieszkania”. Źródłem finansowania były środki pochodzące z budżetu GMT.
7. Caritas Diecezji Tarnowskiej udzielał wszechstronnej pomocy osobom bezdomnym oraz realizował zadanie „Dożywianie uprawnionych klientów Centrum Usług Społecznych w Tarnowie w formie posiłków gorących jednodaniowych”. Zadania finansowane były ze środków pochodzących z budżetu GMT.
8. Katolickie Centrum Edukacji Młodzieży KANA w Tarnowie prowadziło placówkę wsparcia dziennego w formie specjalistycznej KANA. Źródłem finansowania były środki pochodzące z budżetu GMT.
9. Stowarzyszenie SIEMACHA prowadziło placówkę wsparcia dziennego w formie specjalistycznej SIEMACHA Spot Gemini Park oraz „Międzyosiedlowe Centrum Aktywności Senioralnej” – SIEMACHA Spot Nestor. Źródłem finansowania były środki pochodzące z budżetu GMT.
10. Tarnowskie Towarzystwo Profilaktyki Społecznej w Tarnowie prowadziło Punkt Opieki Nad Osobami Nietrzeźwymi (PONON). Zadanie finansowane było ze środków pochodzących z budżetu GMT.
11. Stowarzyszenie Medycyna Polska prowadziło Międzyosiedlowe Centra Aktywności Senioralnej Złoty Wiek oraz Krzyż. Źródłem finansowania były środki pochodzące z budżetu GMT.
12. Uniwersytet Trzeciego Wieku przy Akademii Nauk Stosowanych w Tarnowie prowadziło „Międzyosiedlowe Centrum Aktywności Senioralnej” pt. „Akcja Re-Generacja 55+ w ramach Uniwersytetu Trzeciego Wieku przy ANS w Tarnowie”. Źródłem finansowania były środki pochodzące z budżetu GMT.
13. Fundacja Auxilium prowadziła Klub Seniora im. Konstancji Sanguszkowej w postaci małych

- grantów. Źródłem finansowania były środki pochodzące z budżetu GMT.
14. Stowarzyszenie KANON w Tarnowie prowadziło „Międzysiedlowe Centrum Aktywności Senioralnej”. Źródłem finansowania były środki pochodzące z budżetu GMT.
 15. Tarnowskie Hospicjum Domowe im. bł. Fryderyka Ozanama w Tarnowie realizowało „Program opieki domowej dla obłożnie i terminalnie chorych” – poprzez prowadzenie wypożyczalni sprzętu medycznego i rehabilitacyjnego. Współpraca bezkosztowa.
 16. Fundacja "Przeżyjmy to Razem" w Tarnowie realizowała zadanie w postaci małego grantu „Każdy może - Aktywny Dzień Dziecka”. Źródłem finansowania były środki pochodzące z budżetu GMT.
 17. Stowarzyszenie „Klub Amazonka” realizowało zadanie „Rehabilitacja psychofizyczna i profilaktyka wtórna kobiet po mastektomii”. Zadanie realizowane w ramach projektu „Tarnów – Nowe Spojrzenie” przy współfinansowaniu ze środków Norweskiego Mechanizmu Finansowego 2014-2021 w ramach Programu „Rozwój Lokalny” oraz środków budżetu państwa.
 18. Spółdzielnia Socjalna BioVitaMed realizowała zadanie „Zdrowi My! – Mama i Ja”. Zadanie realizowane było w ramach projektu „Tarnów – Nowe Spojrzenie” przy współfinansowaniu ze środków Norweskiego Mechanizmu Finansowego 2014-2021 w ramach Programu „Rozwój Lokalny” oraz środków budżetu państwa.
 19. Edu- It Augustyn, Pieprzycki Spółka Jawna realizowała umowę na świadczenie usług opiekuńczych dla osób z zaburzeniami psychicznymi. Źródłem finansowania była dotacja z budżetu państwa.
 20. Fundacja Ernst and Young w Warszawie realizowała Kampanię społeczną „Rodzina na zastępstwo – serce na zawsze”. Źródłem finansowania były środki pochodzące z budżetu GMT oraz środki własne Fundacji.
 21. Stowarzyszenie na Rzecz Rodzin Zastępczych „Miejmy siebie” w Tarnowie realizowało Świąteczne warsztaty plastyczne. Zadanie realizowane było ze środków pochodzących z budżetu GMT.
 22. Fundacja Polskich Kawalerów Maltańskich we współpracy z Centrum Usług Społecznych w Tarnowie realizowała X edycję „Opłatka Maltańskiego.
 23. Fundacja Partnerstwo dla Przyszłości oraz Centrum Integracji Społecznej Jednostki Lokalnej Spółdzielni Socjalnej Serwis realizowały w ramach współpracy z pracownikami Centrum Usług Społecznych w Tarnowie proces rekrutacji osób do uczestnictwa w zajęciach, opłacania składek na ubezpieczenie zdrowotne, a następnie nadzorowanie uczestnictwa zrekrutowanych osób.
 24. Fundacja „Warto Wierzyć” realizowała pozafinansową współpracę z Centrum Usług Społecznych w Tarnowie poprzez przekazanie paczek z produktami żywnościowymi i higienicznymi dla czterech najbardziej potrzebujących rodzin z małymi dziećmi.
 25. Polski Czerwony Krzyż – Oddział w Tarnowie w ramach pozafinansowej współpracy z Centrum Usług Społecznych w Tarnowie, przekazał paczki żywnościowe dla rodzin.

11. ŚRODKI FINANSOWE NA WYDATKI W POMOCY SPOŁECZNEJ I INNYCH OBSZARACH POLITYKI SPOŁECZNEJ W BUDŻECIE GMINY MIASTA TARNOWA

W Gminie Miasta Tarnowa środki finansowe wydatkowane na zadania z zakresu polityki społecznej wyniosły w roku oceny 175 281 198,73 zł. Poziom wydatków w stosunku do roku poprzedniego zmalał o 31 717 298,27 zł (co stanowi 15,32%). W dziale 855 – Rodzina wydatkowano 89 300 619,10 zł, co stanowi 50,95% ogólnych wydatków w zakresie polityki społecznej. W dziale 852 - Pomoc społeczna wydatkowano 66 328 216,01 zł, co stanowi 37,84% ogólnych wydatków w zakresie polityki społecznej. W dziale 851 - Ochrona zdrowia wydatkowano 2 834 479,24 zł, co stanowi 1,62% ogólnych wydatków w zakresie polityki społecznej. W dziale 854 - Edukacja i opieka wychowawcza wydatkowano 362 686,89 zł, co stanowi 0,21% ogólnych wydatków w zakresie polityki społecznej. W dziale 853 - Pozostałe zadania w zakresie polityki społecznej wydatkowano 16 455 197,49 zł, co stanowi 9,39% ogólnych wydatków w zakresie polityki społecznej.

Najwięcej środków wydano na następujące pozycje budżetowe:

1. Świadczenia wychowawcze – 38 898 003,59 zł,
2. Świadczenia rodzinne, świadczenia z funduszu alimentacyjnego oraz składki na ubezpieczenia emerytalne i rentowe z ubezpieczenia społecznego – 32 825 424,70 zł,
3. Pozostała działalność w zakresie polityki społecznej – 13 020 879,02 zł (trzy największe pozycje).

Dodatkowo w roku oceny wydatkowano środki w łącznej wysokości 865 077,59 zł na: realizację programów polityki zdrowotnej – 117 018,10 zł, inne zadania w zakresie ochrony zdrowia np. obsługę wydawania decyzji w zakresie potwierdzenia prawa do świadczeń opieki zdrowotnej świadczeniobiorcy innemu niż ubezpieczonemu, spełniającemu określone w prawie kryterium dochodowe - 55 000,00 zł, realizacja przez organizacje pozarządowe zleconych zadań – 565 000,00 zł, realizacja Narodowego Programu Szczepień Ochronnych przeciwko wirusowi SARS-CoV-2 – 630,00 zł, realizowano projekt Tarnów „Nowe spojrzenie” – 41 736,46 zł, opłacono pobyt niepełnoletniego mieszkańca Gminy w Zakładzie Opiekuńczo-Lecznicznym dla Dzieci – 29 095,44 zł, realizowano zadania związane z obsługą Karty Dużej Rodziny – 16 010,00 zł, a także realizowano projekt „Od Juniora Do Seniora” – 40.587,59 zł.

Tabela nr 29. Środki finansowe na wydatki w pomocy społecznej i innych obszarach polityki społecznej w budżecie jednostki samorządu terytorialnego – zadania własne i zlecone – w zł

WYSZCZEGÓLNIENIE	Rok 2021	Rok oceny 2022	Prognoza 2023
OGÓŁEM			
OGÓŁEM (działy)	206 998 497	177 281 198,73	123 639 090,39
W tym: w budżecie CUS	157 347 343	127 650 458,93	89 010 837,65
851 - OCHRONA ZDROWIA			
85153 - Przeciwdziałanie narkomanii	16 674	26 700	33 000
w tym: w budżecie CUS	0	26 700	33 000
85154 - Przeciwdziałanie alkoholizmowi	2 272 114	2 807 779,24	4 190 313

w tym: w budżecie CUS	46 350	1 197 592,98	2 590 313,00
852 - POMOC SPOŁECZNA			
85202 - Domy pomocy społecznej	19 069 550	21 854 234,18	25 223 735
w tym: w budżecie CUS	3 731 689	6 114 757,90	7 387 373
85203 - Ośrodki Wsparcia	2 906 727	3 263 619	3 396 640
w tym: w budżecie CUS	0	2 195 667	3 396 640
85205 - Zadania w zakresie przeciwdziałania przemocy w rodzinie	435 597	428 970,38	475 800
w tym: w budżecie CUS	0	0	0
85213 - Składki na ubezpieczenie zdrowotne opłacane za osoby pobierające niektóre świadczenia z pomocy społecznej oraz za osoby uczestniczące w zajęciach w centrum integracji społecznej	275 443	331 043,19	301 117
w tym: w budżecie CUS	275 443	331 043,19	301 117
85214 - Zasiłki okresowe, celowe i pomoc w naturze oraz składki na ubezpieczenia emerytalne i rentowe	2 478 047	2 231 713,70	3 021 158
w tym: w budżecie CUS	2 473 873	2 227 246,17	3 009 658
85215 - Dodatki mieszkaniowe	5 784 414	6 822 596,51	6 560 000
w tym: w budżecie CUS	5 784 371	6 822 596,51	6 560 000,00
85216 - Zasiłki stałe	3 268 881	3 751 586,37	3 880 613
w tym: w budżecie CUS	3 249 606	3 728 198,34	3 835 113
85219 - Ośrodki Pomocy Społecznej	8 699 869	11 244 229,44	13 782 926
w tym: w budżecie CUS	8 652 104	11 244 229,44	13 782 926
85220 - Jednostki specjalistycznego poradnictwa, mieszkania chronione i ośrodki interwencji kryzysowej	744 674	911 055,38	844 582
w tym: w budżecie CUS	0	136 000	243 100
85228 - Usługi opiekuńcze i specjalistyczne usługi opiekuńcze	3 939 473	4 145 123,94	4 640 401
w tym: w budżecie CUS	150 503	2 592 823,99	4 198 158
85230 - Pomoc w zakresie dożywiania	1 608 905	18 34 892,88	1 362 337
w tym: w budżecie CUS	1 493 450	1 701 630,93	1 222 375
85231 - Pomoc dla cudzoziemców	0	0	0
w tym: w budżecie CUS	0	0	0
W tym (z wiersza 31): Wydatki na pomoc dla cudzoziemców w celu integracji ze środowiskiem (cudzoziemcy, którzy uzyskali status uchodźcy lub ochronę uzupełniającą)	0	0	0
w tym: w budżecie CUS	0	0	0
85232 - Centra Integracji Społecznej	0	0	0
w tym: w budżecie CUS	0	0	0
85278 - Usuwanie skutków klęsk żywiołowych	0	0	0
w tym: w budżecie CUS	0	0	0
85295 - Pozostała działalność	2 212 564	9 626 730,17	1 416 340
w tym: w budżecie CUS	324 604	5 559 490,31	836 840
853 - POZOSTAŁE ZADANIA W ZAKRESIE POLITYKI SPOŁECZNEJ			
85311 - Rehabilitacja zawodowa i społeczna osób niepełnosprawnych	1 996 350	2 438 225,51	2 532 038
w tym: w budżecie CUS	0	145 963,28	271 687
85321 - Zespoły orzekania o niepełnosprawności	928 485	996 092,96	1 054 786
w tym: w budżecie dyspozycji CUS	0	38 735,65	86 000
85324 - Państwowy Fundusz Rehabilitacji Osób Niepełnosprawnych	0	0	0

w tym: w budżecie CUS	0	0	0
85395 - Pozostała działalność w zakresie polityki społecznej	5 501 592	13 639 784,19	3 800 211,65
w tym: w budżecie CUS	69 677	9 279 989,22	2 048 797,65
854 - EDUKACYJNA OPIEKA WYCHOWAWCZA			
85415 - Pomoc materialna dla uczniów o charakterze socjalnym	275 759	260 286,89	100 000
w tym: w budżecie CUS	0	198 315,20	100 000
85416 - Pomoc materialna dla uczniów o charakterze motywacyjnym	99 968	102.400	200 000
w tym: w budżecie CUS	0	0	0
855 - RODZINA			
85501 - Świadczenie wychowawcze	94 755 712	38 898 003,59	105.000
w tym: w budżecie CUS	94 724 810	38 828 790,02	0
85502 - Świadczenia rodzinne, świadczenia z funduszu alimentacyjnego oraz składki na ubezpieczenia emerytalne i rentowe z ubezpieczenia społecznego	33 071 172	32 825 424,70	33 353 000
w tym: w budżecie CUS	32 986 128	32 715 221,39	33 208 000
85504 - Wspieranie rodziny	224 966	272 918,67	318 160
w tym: w budżecie CUS	223 078	272 918,67	316 060
85516 - Tworzenie i funkcjonowanie żłobków	8 233 708	8 966 932,53	10 249 625,00
w tym: w budżecie CUS	0	0	0
85516 - Tworzenie i funkcjonowanie klubów dziecięcych	0	0	0
w tym: w budżecie CUS	0	0	0
85516 - Dzienni opiekunowie	0	0	0
w tym: w budżecie CUS	0	0	0
85508 - Rodziny zastępcze	3 160 337	3 120 775,26	4 496 251
w tym: w budżecie CUS	2 260 015	2 293 948,87	2 986 295
85510 - Działalność placówek opiekuńczo - wychowawczych	4 593 815	4 930 316,48	5 515 338
w tym: w budżecie CUS	457 941	411 684,65	532 950
85513 - Składki na ubezpieczenie zdrowotne opłacane za osoby pobierające niektóre świadczenia rodzinne, zgodnie z przepisami ustawy o świadczeniach rodzinnych oraz za osoby pobierające zasiłki dla opiekunów, zgodnie z przepisami ustawy z dnia 4 kwietnia 2014 r. o ustaleniu i wypłacie zasiłków dla opiekunów	443 701	506 070,49	416 971
w tym: w budżecie CUS	443 701	506 070,49	416 971
85514 - Składki na ubezpieczenie zdrowotne opłacane za osoby przebywające na urloпах wychowawczych, za osoby zatrudnione jako nianie oraz za osoby sprawujące osobistą opiekę nad dzieckiem	0	0	0
w tym: w budżecie CUS	0	0	0
85578 Usuwanie skutków klęsk żywiołowych	0	0	0
w tym: w budżecie CUS	0	0	0

Źródło: opracowanie własne

Ponadto w roku oceny, wydatkowano środki finansowe na wsparcie uchodźców wojennych, wynikające z ustawy z dnia 12 marca 2022 r. o pomocy obywatelom Ukrainy w związku z konfliktem zbrojnym na terytorium tego państwa.

Centrum Usług Społecznych w Tarnowie wydatkowało na ten cel łącznie w budżecie (ujęto również

dożywianie dzieci i młodzieży w placówkach oświatowych) kwotę 2 553 408,40 zł, w tym na: zakwaterowanie – 1 588 395,42 zł, jednorazowe świadczenie w wysokości 300 zł – 610 339,71 zł, bezpłatną pomoc psychologiczną – 8 565,46 zł, świadczenia rodzinne – 3 219 822,62 zł, pozostałe świadczenia z ustawy o pomocy społecznej (np. zasiłki stałe, okresowe) – 43 427,83 zł, zapewnienie posiłku dla dzieci i młodzieży w placówkach oświatowych (posiłki doraźne oraz zasiłki celowe na zapewnienie posiłku) – 74 151,30 zł, stypendia socjalne – 8 706,06 zł.

W związku z art. 13 ww. ustawy Gmina Miasta Tarnowa wydatkowała kwotę 6 595 240,00 zł na wypłatę świadczeń pieniężnych z tytułu zapewnienia zakwaterowania i wyżywienia obywatelom Ukrainy (tzw. „40,00 zł”) oraz 51 568,00 zł na koszty obsługi wniosków - weryfikację wniosków oraz weryfikację warunków zakwaterowania. Zadania określone w art. 13 ustawy, są zadaniami z zakresu administracji rządowej zleconymi gminie, a środki przeznaczone na ich realizację zapewnia wojewoda – wszystkie środki wypłacone przez Gminę Miasta Tarnowa pochodzą z budżetu Wojewody Małopolskiego.

Dodatkowo organ wykonawczy gminy zapewnił dla obywateli Ukrainy, których pobyt na terytorium RP uznaje się za legalny na podstawie przepisów ustawy, na potrzeby nadania Nr PESEL, możliwość nieodpłatnego wykonania fotografii. Na ten cel wydatkował łączną kwotę 39 401,58 zł. Realizacja powyższego jest zadaniem zleconym z zakresu administracji rządowej.

W ramach realizacji zadań związanych z pomocą obywatelom Ukrainy w związku z konfliktem zbrojnym na terytorium tego państwa, Gmina Miasta Tarnowa przeznaczyła również środki m.in. na zorganizowanie półkolonii dla dzieci z Ukrainy, transport pomocy humanitarnej, zapewnienie funkcjonowania Punktu Informacji Ukraińskiej na dworcu PKP w Tarnowie oraz zapewnienie niezbędnych środków czystości i usług cateringowych dla osób przebywających w budynku przy ul. Św. Anny 1 w Tarnowie. Na ten cel wydatkowano łączną kwotę 468 003,54 zł, w tym 90 901,09 zł środki własne Gminy Miasta Tarnowa i 377 102,45 zł środki zewnętrzne.

12. AKTYWNOŚĆ PROJEKTOWO - KONKURSOWA CENTRUM USŁUG SPOŁECZNYCH W TARNOWIE I NADZOROWANYCH JEDNOSTEK ORGANIZACYJNYCH POMOCY SPOŁECZNEJ

Aktywność projektowo-konkursowa Centrum Usług Społecznych w Tarnowie oraz nadzorowanych jednostek organizacyjnych, polegała na realizacji projektów finansowanych z Europejskiego Funduszu Społecznego, udziale w konkursach ogłaszanych przez Ministerstwo Rodziny i Polityki Społecznej oraz na realizacji programów osłonowych.

W roku oceny Centrum Usług Społecznych w Tarnowie oraz nadzorowane jednostki organizacyjne: Subregionalne Centrum Wsparcia Opiekunów Nieformalnych Osób Niesamodzielnych „Bezpieczna Przystań” w Tarnowie, Centrum Rehabilitacji Społecznej i Zawodowej ZAZ „Słoneczne Wzgórze” w Tarnowie realizowały lub uczestniczyły w realizacji:

- 4 projektów w ramach środków unijnych, na łączną kwotę 2 722 271,47 zł, w których uczestniczyło 1 905 osób,
- 4 projektów konkursowych ogłaszanych przez MRIPS na łączną kwotę 831 480,84 zł, w których uczestniczyło 518 osób,
- 2 programów osłonowych na łączną kwotę 1 893 831,06 zł, w których uczestniczyło 2 938 osób + 6 wolontariuszy.

Poniżej przedstawiono szczegółowe zestawienie realizowanych programów i projektów realizowanych w roku oceny.

Tabela nr 30. Programy i projekty realizowane w roku oceny

WYSZCZEGÓLNIENIE	Rok 2022		
	Liczba uczestników programu/ projektu	Wydatkowana kwota	Jednostka realizująca
PROJEKTY WSPÓŁFINANSOWANE ZE ŚRODKÓW UNIJNYCH			
Projekt pn. „Sami-Dzielni! Nowe standardy mieszkalnictwa wspomaganego dla osób z niepełnosprawnościami sprzężonymi”	6	84.847,39 zł, w tym UE 71.509,37 zł	Centrum Usług Społecznych w Tarnowie
Projekt pn. „ Od Bierności do aktywności w Centrum Rehabilitacji Społecznej i Zawodowej ZAZ „Słoneczne Wzgórze” – konkurs nr RPMP.09.01.02-IP.01-12-023/17 Poddziałania 9.1.2. Aktywna Integracja – projekty konkursowe	9	499 703,85 zł - UE	Centrum Rehabilitacji Społecznej i Zawodowej ZAZ „Słoneczne Wzgórze” w Tarnowie
Projekt pn. „Wsparcie opiekunów nieformalnych osób niesamodzielnych w subregionie tarnowskim”	1 890	2 137 720,23 zł w tym: 1 770 646,84 zł – UE, BP 367 073,39 zł – środki GMT	Subregionalne Centrum Wsparcia Opiekunów Nieformalnych Osób Niesamodzielnych „Bezpieczna Przystań” w Tarnowie

UDZIAŁ W KONKURSACH OGŁASZANYCH PRZEZ MRiPS			
Zadanie pn. „Utworzenie Klubu Senior+ w Tarnowie, obejmujące remont i adaptację pomieszczeń oraz zakup wyposażenia” w ramach programu wieloletniego „SENIOR+” na lata 2021-2025, edycja 2022	Nie dotyczy (w 2022 r. tylko remont i adaptacja)	Wartość projektu: 197 695 zł, w tym kwota dotacji z budżetu państwa: 158 156 zł, wkład własny: 39 539 zł	Centrum Usług Społecznych w Tarnowie
„Program asystent rodziny na rok 2022”	299	13 250 zł w tym: budżet GMT - 2 650 zł, środki zewnętrzne 10 600 zł (dotacja MUW – Fundusz Pracy)	Centrum Usług Społecznych w Tarnowie
Asystent osobisty osoby niepełnosprawnej	180	307 200 zł	Centrum Usług Społecznych w Tarnowie
„Opieka wychowawcza”	39	313 335,84 zł	Subregionalne Centrum Wsparcia Opiekunów Nieformalnych Osób Niesamodzielnych „Bezpieczna Przystań” w Tarnowie
UDZIAŁ W PROGRAMACH OSŁONOWYCH			
Wieloletni rządowy program „Posiłek w szkole i w domu” na lata 2019-2023	2 871	1 825 599 zł	Centrum Usług Społecznych w Tarnowie
Program „Korpus Wsparcia Seniorów” na rok 2022	67 osób w wieku 65 lat i więcej + 6 wolontariuszy	68 232,06 zł	Centrum Usług Społecznych w Tarnowie

Źródło: opracowanie własne

Ponadto pracownicy Działu Pomocy i Integracji Społecznej Centrum Usług Społecznych w Tarnowie, realizowali:

- projekt socjalny dla rodzin z dzieckiem niepełnosprawnym pn. "Aktywni-Mocni", finansowany ze środków pochodzących z budżetu GMT oraz budżetu państwa; w ramach projektu zrealizowane zostały następujące działania:
 - dla rodziców/opiekunów dzieci niepełnosprawnych przeprowadzono 12 spotkań Grupy Wsparcia, zrealizowano zajęcia tai-chi z technikami oddechowymi i relaksacyjnymi oraz zajęcia ruchowe usprawniające i obniżające poziom stresu,
 - dla dzieci niepełnosprawnych zrealizowano zajęcia i zabawy integracyjne z udziałem psa terapeutycznego oraz koni terapeutycznych, a także zajęcia relaksacyjne i usprawniające w wodzie ze współudziałem instruktora wodnego,
 - rodzice i dzieci wzięli udział w zajęciach kulinarnych z udziałem dietetyka, warsztatach teatralnych oraz zabawie integracyjnej prowadzonej przez profesjonalnych animatorów,

2. projekt socjalny dla rodzin z małoletnimi dziećmi przeżywających trudności w wypełnianiu funkcji opiekuńczo – wychowawczych pn. „Intensywna praca asystenta rodziny z rodziną przeżywającą trudności w wypełnianiu funkcji opiekuńczo – wychowawczych”,
3. warsztaty edukacyjne dla rodziców objętych wsparciem Centrum Usług Społecznych w Tarnowie, przeżywających trudności w wypełnianiu funkcji opiekuńczo – wychowawczej, zagrożonych wystąpieniem problemu przemocy w rodzinie pn. „Wychowanie bez klapsa”,
4. projekt socjalny dla osób korzystających ze wsparcia Centrum Usług Społecznych w Tarnowie, mających trudności w prawidłowym zarządzaniu budżetem pn. „Trening budżetowy”,
5. projekt socjalny dla rodziców objętych wsparciem Centrum Usług Społecznych w Tarnowie, zainteresowanych wprowadzeniem zmian w relacjach z dziećmi pn. „Grupa wsparcia dla rodziców”,
6. projekt socjalny dla osób mieszkających na terenie miasta Tarnowa, które w przeszłości lub obecnie doświadczają przemocy w rodzinie pn. „Grupa wsparcia dla osób doświadczających przemocy”,
7. projekt socjalny dla osób mieszkających na terenie miasta Tarnowa, które w wyniku trudnych doświadczeń zmuszone były na nowo „poukładać” swoje życie oraz relacje rodzinne np. osób po rozwodzie, rozstaniu, w trakcie separacji, po stracie osoby najbliższej pn. „Zaczynamy na nowo”.

Z kolei pracownicy Organizatora rodzinnej pieczy zastępczej Centrum Usług Społecznych w Tarnowie, zrealizowali 11 projektów, w tym 10 skierowanych do rodzin zastępczych, dzieci i młodzieży umieszczonej w rodzinach zastępczych oraz usamodzielnianych wychowanków pieczy zastępczej, tj.:

1. „Uniwersytet rodzicielstwa zastępczego” – projekt skierowany do funkcjonujących rodzin zastępczych na terenie Tarnowa realizowany od maja do grudnia 2022 r.;
2. „Ferie zimowe z Julianem” – projekt dla dzieci i młodzieży, których celem była zorganizowanie czasu wolnego dzieciom i młodzieży podczas zimowych ferii;
3. „W poszukiwaniu zajęcia” warsztaty wielkanocne dla dzieci i młodzieży;
4. „Nie ma jak ... Wakacje” - projekt dla dzieci i młodzieży z rodzin zastępczych, których celem była organizacja czasu wolnego dzieciom i młodzieży podczas wakacji letnich;
5. „Piknik na Słonecznym Wzgórzu” Dzień Rodzicielstwa Zastępczego 2022 – projekt dla rodzin zastępczych oraz ich wychowanków;
6. „Podziel się czasem – bo im więcej dajesz, tym więcej zyskujesz” - projekt wolontariatu dla dzieci i młodzieży z rodzin zastępczych na rok szkolny 2022/2023, którego celem było pozyskanie wolontariuszy oraz pomoc najbardziej potrzebującym małoletnim w nauce;
7. „Zdrowy uśmiech małych dzieci” - projekt dla dzieci i młodzieży z rodzin zastępczych, który miał na celu przekazanie w ciekawy i atrakcyjny sposób wiedzy z zakresu higieny jamy ustnej;
8. „Kierunek samodzielność” - warsztaty dla usamodzielnianych wychowanków pieczy zastępczej;
9. „Roztańczone Mikołajki” - projekt dla dzieci i młodzieży z rodzin zastępczych, zabawa mikołajkowa zorganizowana we współpracy z Zespołem Szkół Ogólnokształcących i Technicznych im. Jana Szczepanika w Tarnowie;
10. „Świąteczny wianek” projekt dla dzieci i młodzieży z rodzin zastępczych, warsztaty zorganizowane we współpracy ze Stowarzyszeniem na rzecz Rodzin Zastępczych "Miejmy Siebie";
11. Kampania „Rodzina na zastępstwo – serce na zawsze”.

W ramach realizacji projektu promującego rodzicielstwo zastępcze udało się pozyskać dodatkowe środki z Fundacji Ernst & Young na realizację kampanii społecznej pt.: „Rodzina na zastępstwo – Serce na zawsze”. W ramach kampanii w 2022 r.:

1. zorganizowana została wystawa zdjęć tarnowskich rodzin zastępczych oraz umieszczonych w nich dzieci. W tym celu do współpracy zostały zaproszone tarnowskie rodziny zastępcze wraz ze swoimi wychowankami. Wystawa była dostępna dla wszystkich mieszkańców miasta w Centrum Sztuki Mościce w Tarnowie,
2. ogłoszony i rozstrzygnięty został konkurs dla funkcjonujących rodzin zastępczych pn.: „Zwykły dzień Niezwykłych ludzi”,
3. ogłoszony i rozstrzygnięty został konkurs skierowany do uczniów tarnowskich szkół podstawowych i ponadpodstawowych pt.: "Rodzina na zastępstwo, serce na zawsze".

13. WSPÓŁPRACA Z ORGANIZACJAMI POZARZĄDOWYMI – ZADANIA ZLECONE W OBSZARZE POMOCY I WSPARCIA

Miasto Tarnów wspiera organizacje pożytku publicznego, które realizują określone zadania w zakresie pomocy społecznej przyznając dotacje z zachowaniem procedury konkursowej, zgodnie z ustawą z dnia 24 kwietnia 2003 r. o działalności pożytku publicznego i o wolontariacie (Dz. U. 2022 poz. 1327 z późn. zm.), z zastosowaniem ustawy o finansach publicznych.

W Gminie Miasta Tarnowa w 2022 roku w trybie ustawy o działalności pożytku publicznego i o wolontariacie, w zakresie zadań realizowanych przez Centrum Usług Społecznych w Tarnowie zawarto 32 umowy z 17 organizacjami pozarządowymi na kwotę 12 021 387,44 zł. W trybie zamówień publicznych zlecono zadania 3 organizacjom pozarządowym, którym przekazano dotacje w kwocie 169 009,30 zł. Usługi opiekuńcze zostały zlecono jednej organizacji pozarządowej, na kwotę 3 575 838,86 zł. Natomiast specjalistyczne usługi opiekuńcze dla osób z zaburzeniami psychicznymi w roku oceny zlecano do realizacji firmie zewnętrznej. Z kolei prowadzenie placówek pomocy społecznej zlecono 12 organizacjom pozarządowym, na kwotę 3 716 415,87 zł.

Poniżej zamieszczono zestawienie tabelaryczne przedstawiające szczegółowe informacje dotyczące współpracy z organizacjami pozarządowymi w roku oceny.

Tabela nr 31. Współpraca z organizacjami pozarządowymi w roku oceny

WSPÓŁPRACA Z ORGANIZACJAMI POZARZĄDOWYMI W OBSZARZE POMOCY I WSPARCIA	
łączna liczba organizacji pozarządowych, z którymi miasto współpracuje	26
w tym łączna liczba organizacji pozarządowych, z którymi miasto współpracuje bez ponoszenia kosztów	13
łączna liczba placówek, których prowadzenie miasto zleciło organizacjom pozarządowym ¹⁰	22
łączna kwota przekazana przez Miasto organizacjom pozarządowym na prowadzenie placówek wskazanych - w zł	3 716 415, 87
łączna liczba warsztatów terapii zajęciowej (WTZ)	2
łączna kwota przekazana na prowadzenie WTZ (wraz z środkami PFRON) - w zł	2 301 867

Źródło: opracowanie własne

Tabela nr 32. Zadania w obszarze pomocy i wsparcia zlecane do realizacji organizacjom pozarządowym w roku oceny

WYSZCZEGÓLNIENIE
Realizacja zadań publicznych wyłonionych w otwartych konkursach ofert na podstawie art. 13 ust. 1 ustawy z dnia 24 kwietnia 2003 roku o działalności pożytku publicznego i o wolontariacie
Prowadzenie domu pomocy społecznej dla osób dorosłych niepełnosprawnych intelektualnie o zasięgu ponadgminnym
Prowadzenie domu pomocy społecznej dla dzieci, młodzieży i dorosłych niepełnosprawnych intelektualnie o zasięgu ponadgminnym

¹⁰ W tabeli uwzględniono placówki pomocy społecznej oraz placówki realizujące działania w zakresie pomocy i wsparcia funkcjonujące na terenie GMT.

Prowadzenie Środowiskowego Domu Samopomocy typu A dla osób przewlekle psychicznie chorych oraz typu C dla osób wykazujących inne przewlekle zaburzenia czynności psychicznych
Prowadzenie środowiskowego domu samopomocy (typ B) dla osób niepełnosprawnych intelektualnie o zasięgu ponadgminnym
Świadczenie usług opiekuńczych w miejscu zamieszkania
Prowadzenie na terenie Gminy Miasta Tarnowa mieszkania chronionego treningowego dla osób usamodzielnianych
Prowadzenie na terenie Gminy Miasta Tarnowa mieszkania chronionego wspieranego dla niepełnosprawnych intelektualnie mężczyzn
Prowadzenie na terenie Gminy Miasta Tarnowa mieszkania chronionego wspieranego dla niepełnosprawnych intelektualnie kobiet
Udzielanie wszechstronnej pomocy osobom bezdomnym
Prowadzenie punktu opieki nad osobami nietrzeźwymi
Dożywianie uprawnionych klientów Centrum Usług Społecznych w Tarnowie w formie posiłków gorących jednodaniowych
Prowadzenie placówek wsparcia dziennego w formie specjalistycznej (2 umowy)
Udzielanie pomocy psychologicznej osobom w trudnej sytuacji życiowej oraz prowadzenie psychoedukacji i profilaktyki z wykorzystaniem nowoczesnych środków w komunikowaniu się
Program opieki domowej dla obłożnie i terminalnie chorych – prowadzenie wypożyczalni sprzętu medycznego i rehabilitacyjnego
Prowadzenie Międzyzsielowych Centrów Aktywności Senioralnej (5 umów)
Powierzenie realizacji zadania publicznego z pominięciem otwartego konkursu ofert na podstawie art. 19a ustawy z dnia 24 kwietnia 2003 roku o działalności pożytku publicznego i o wolontariacie
„Prowadzenie punktu z artykułami dla uchodźców z Ukrainy”
„Klub Seniora im. Konstancji Sanguszkowej” (2 umowy)
„Organizacja dystrybucji artykułów żywnościowych dla mieszkańców Tarnowa”
„Każdy może – Aktywny Dzień Dziecka”
"Scena wolna - Śpiewać każdy pragnie" - zajęcia muzyczne dla osób z niepełnosprawnością w ramach dnia "DobroDzień 2022"
„Tarnowskie Centrum Wsparcia Rodziny”

Źródło: opracowanie własne

W trybie małego grantu realizowano także zadanie pn. „Wsparcie imigrantów poszukujących zatrudnienia”. Polegało ono na organizacji dla obywateli Ukrainy kursu języka polskiego, integracyjnych warsztatów artystycznych/kulturalnych/edukacyjnych, a także doradztwa zawodowego. Zadanie było realizowane przez Fundację Edumocni w okresie od 25 kwietnia do 23 lipca 2022 r. Dofinansowanie z budżetu Gminy Miasta Tarnowa wyniosło 9 990 zł.

Współpraca z organizacjami pozarządowymi niesie za sobą wiele korzyści. Po pierwsze pozwala na wzbogacenie atrakcyjności oferowanego wsparcia, a ponadto daje możliwość objęcia wsparciem szerszej grupy osób. Istotną zaletą współpracy z sektorem NGO jest fakt, iż ich funkcjonowanie w znacznej mierze oparte jest na kadrze wywodzącej się ze środowiska lokalnego, a co za tym idzie znającej potrzeby mieszkańców i potrafiącej dotrzeć do środowisk często hermetycznych.

Gmina Miasta Tarnowa ściśle współpracowała z licznymi organizacjami pozarządowymi, współfinansując ich działalność, co dawało możliwość udoskonalania systemu wsparcia w skali lokalnej. Kontynuowała współpracę z jednostkami, które od lat prężnie działają na rynku lokalnym, jak również nawiązywała współpracę z coraz to nowymi organizacjami celem wspólnej realizacji zadań pomocowych.

14. WNIOSKI KOŃCOWE I REKOMENDACJE

Ocena zasobów pomocy społecznej dla Gminy Miasta Tarnowa za 2022 r. została przygotowana głównie na podstawie danych zebranych przez Centrum Usług Społecznych w Tarnowie, za pośrednictwem systemu Centralnej Aplikacji Statystycznej MRiPS.

Dane z Oceny umożliwiają analizowanie i monitorowanie występowania problemów społecznych oraz planowanie działań aktywizujących jednostki samorządu terytorialnego w obszarze pomocy społecznej. Zawarte w niej informacje są materiałem poglądowym mającym ułatwić władzom Gminy Miasta Tarnowa, podejmowanie decyzji związanych z planowaniem budżetu w zakresie polityki społecznej w kolejnym roku.

Stały się one podstawą do sformułowania poniższych wniosków i rekomendacji:

Najważniejsze wnioski wypływające z analizy zebranego materiału za rok oceny

1. Liczba mieszkańców Miasta Tarnowa systematycznie spada. Związane jest to zarówno z mniejszą liczbą urodzeń, migracjami wewnętrznymi oraz zagranicznymi, jak również brakiem meldowań się osób, które trwale zamieszkują na terenie Tarnowa.
2. Dostrzegany od kilku lat jest dynamiczny proces starzenia się społeczeństwa.
3. Zauważalny jest spadek liczby osób korzystających ze świadczeń z pomocy społecznej, przy utrzymującej się dużej liczbie osób korzystających długotrwale ze świadczeń pomocy społecznej.
4. Obserwowany jest spadek liczby osób, którym wypłacane były świadczenia z systemu pomocy społecznej z powodu bezrobocia. Zaistniała sytuacja może wynikać z realizacji projektów aktywizacyjnych prowadzonych m.in. przez Powiatowy Urząd Pracy w Tarnowie.
5. Spadek zanotowano również w liczbie dzieci objętych pomocą w formie gorącego posiłku, co może wskazywać na wzrost poziomu życia tarnowskich rodzin.
6. Problemy długotrwałych lub ciężkich chorób, ubóstwo oraz niepełnosprawność, w dalszym ciągu utrzymują się w czołówce powodów udzielania pomocy i wsparcia z systemu pomocy społecznej, realizowanej na rzecz mieszkańców Tarnowa.
7. Występowanie trudności w funkcjonowaniu społecznym i rodzinnym w związku z wcześniejszym odizolowaniem społecznym spowodowanym sytuacją epidemiologiczną w kraju.
8. Dostrzegany jest problem wśród obywateli Ukrainy, przebywających w Polsce w związku z konfliktem zbrojnym na terytorium tego państwa w funkcjonowaniu społecznym i zawodowym.
9. Wśród osób młodych występują trudności w tworzeniu pełnego, stabilnego systemu rodzinnego, w którym mogłyby wychowywać się małe dzieci w poczuciu bezpieczeństwa.
10. W dalszym ciągu występuje niska motywacja części klientów, korzystających z pomocy i wsparcia Centrum Usług Społecznych w Tarnowie do podejmowania działań zmierzających do wywołanej zmiany, pomimo zdiagnozowanych trudności w funkcjonowaniu oraz oferowanego wsparcia.
11. Dalsza kontynuacja promowania rodzicielstwa zastępczego.
12. Wzrost liczby osób przejawiających zaburzenia psychiczne lub chorobę psychiczną, które nie wyrażają zgody na współpracę w zakresie leczenia i terapii, a także osób wymagających

umieszczenia w domu pomocy dla osób przewlekle psychicznie chorych.

13. Zmniejszenie liczby osób korzystających z usług opiekuńczych w stosunku do lat poprzednich. Zaistniała sytuacja wynika z wprowadzonego Programu Ministerstwa Rodziny Pracy i Polityki Społecznej – „Asystent Osobisty Osoby Niepełnosprawnej”.
14. Dostrzegana jest potrzeba zapewnienia większej ilości miejsc w mieszkaniach chronionych wspieranych i treningowych, jako ważna i niezbędna forma wsparcia, zarówno dla osób starszych, niepełnosprawnych, jak też opuszczających rodziną czy instytucjonalną pieczę zastępczą.

Realizacja zadań napotyka na trudności związane z ograniczonymi środkami finansowymi. Okrojony z dochodów budżet miasta, nie jest w stanie zabezpieczyć wszystkich potrzeb w zakresie szeroko rozumianej polityki społecznej.

Rekomendacje i planowane kierunki działań w 2023 r.:

1. Kompleksowe wsparcie rodzin wieloproblemowych poprzez podejmowanie działań z zakresu polityki prorodzinnej, zarówno na poziomie lokalnym, jak i regionalnym.
2. Rozbudowa sieci wsparcia psychologicznego, psychoterapeutycznego i psychiatrycznego dla dzieci i młodzieży w związku ze zwiększonym zapotrzebowaniem na tego rodzaju wsparcie.
3. Kontynuacja działań mająca na celu poprawę bazy dydaktyczno-wychowawczej szkół.
4. Wypracowanie i wdrożenie form wsparcia dla osób dorosłych ze spektrum autyzmu.
5. Rozwijanie i wzmacnianie roli asystentów rodziny i rodzin wspierających, jako efektywnej formy pracy z rodzinami dysfunkcyjnymi lub znajdującymi się w kryzysie.
6. Utrzymanie i wzmocnienie działań aktywizująco-wspierających, kierowanych do całych rodzin korzystających z pomocy społecznej, szczególnie przez rozwój pracy socjalnej, usług społecznych i działań profilaktycznych zapobiegającym występowaniu problemów społecznych.
7. Aktywizacja osób bezrobotnych poprzez realizację aktywnych form przeciwdziałania bezrobociu.
8. Wspieranie rodzin w działaniach mających na celu przeciwdziałanie przemocy.
9. Pozyskanie zawodowych rodzin zastępczych, które obejmą opieką dzieci wymagające umieszczenia w systemie pieczy zastępczej.
10. Prowadzenie dalszej pracy promującej rodzicielstwo zastępcze oraz mającej na celu pozyskanie nowych kandydatów do sprawowania różnych form rodzinnej pieczy zastępczej
11. Organizacja superwizji dla rodzin zastępczych.
12. Pozyskanie rodzin zainteresowanych pełnieniem roli rodziny wspierającej.
13. Rozwój różnorodnych form wsparcia dedykowanego osobom starszym.
14. Deinstytucjonalizacja usług społecznych na rzecz osób starszych, osób z niepełnosprawnościami, osób wymagających wsparcia psychicznego poprzez rozwój zindywidualizowanych usług w miejscu ich zamieszkania.
15. Dalsze realizowanie na terenie miasta Tarnowa usług opiekuńczych świadczonych w miejscu zamieszkania oraz specjalistycznych usług opiekuńczych dla osób z zaburzeniami psychicznymi.
16. Zasadne jest powstanie domu pomocy społecznej dla przewlekle chorych psychicznie na terenie miasta Tarnowa.

17. Utrzymanie ciągłości wsparcia osób starszych, osób z niepełnosprawnościami poprzez utrzymanie działalności Zakładu Aktywności Zawodowej, Subregionalnego Centrum Wsparcia, Środowiskowych Domów Samopomocy i Domów Pomocy Społecznej.
18. Dalszy rozwój mieszkalnictwa chronionego.
19. Zapewnienie ciągłości działań podejmowanych na rzecz osób bezdomnych.
20. Utrzymanie zasobów kadrowych Centrum Usług Społecznych w Tarnowie oraz jednostek pomocy społecznej na poziomie zabezpieczającym realizację wszystkich zadań określonych w ustawach szczegółowych z obszaru pomocy społecznej i polityki społecznej.
21. Kontynuacja podnoszenia kwalifikacji pracowników Centrum Usług Społecznych w Tarnowie oraz jednostek pomocy społecznej, w szczególności poprzez uczestnictwo w szkoleniach, warsztatach, wizytach studyjnych.
22. Dalsza aktywność projektowo-konkursowa w celu pozyskania nowych źródeł finansowych na podejmowanie nowych działań skierowanych do społeczności lokalnej oraz realizację dotychczasowych zadań w obszarze pomocy i wsparcia.
23. Kontynuacja i rozwój współpracy z organizacjami pozarządowymi oraz podmiotami wymienionymi w art. 3, ust. 3 ustawy o działalności pożytku publicznego i o wolontariacie w zakresie zadań realizowanych z obszaru pomocy i wsparcia.
24. Wspieranie rozwoju podmiotów ekonomii społecznej, których przedmiotem działalności będą usługi społeczne, w szczególności na rzecz osób starszych czy z niepełnosprawnościami, co będzie służyło procesowi deinstytucjonalizacji.

UZASADNIENIE

do projektu uchwały w sprawie „Oceny Zasobów Pomocy Społecznej Gminy Miasta Tarnowa za 2022 rok”

Zgodnie z art. 16a ustawy z dnia 12 marca 2004 r. o pomocy społecznej gmina, powiat i samorząd województwa przygotowują ocenę zasobów pomocy społecznej w oparciu o analizę lokalnej sytuacji społecznej i demograficznej. Zasoby te obejmują w szczególności infrastrukturę, kadre, organizacje pozarządowe i nakłady finansowe na zadania pomocy społecznej bez względu na podmiot je finansujący i realizujący. Ocena zasobów pomocy społecznej obejmuje osoby i rodziny korzystające z pomocy społecznej, rodzaje ich problemów oraz ich rozkład ilościowy. Ponadto zgodnie z art. 16 ust. 4 ustawy o pomocy społecznej organ wykonawczy jednostki samorządu terytorialnego – w przedmiotowym przypadku Prezydent Miasta Tarnowa – przedstawia co roku do dnia 30 kwietnia Radzie Miejskiej w Tarnowie, a do dnia 30 czerwca Sejmikowi Województwa Małopolskiego ocenę zasobów pomocy społecznej.

Ocena wraz z rekomendacjami jest podstawą do planowania budżetu na rok 2023.

Biorąc pod uwagę powyższe, podjęcie uchwały jest uzasadnione.



DOKUMENT PODPISANY ELEKTRONICZNIE

Dane podpisywanego dokumentu

Typ dokumentu	Uchwała
Numer dokumentu	
Data dokumentu	0001-01-01
Organ wydający	Rada Miejska w Tarnowie
Przedmiot regulacji	w sprawie „Oceny Zasobów Pomocy Społecznej Gminy Miasta Tarnowa za 2022 rok”
Identyfikator dokumentu	C8EAEBF7-5EC9-45D8-A518-23A9CCBC2D36

Informacje o złożonych podpisach elektronicznych

Podpis:	
Sygnatura	Signature-1727957798
Numer seryjny	5D2E243A6E2757E80E787ECF3551A8E8
Osoba podpisująca	Dorota Krakowska
Kraj	PL
Data złożenia podpisu	2023-04-17 15:06:17
Zakres podpisu	Kontrasygnata - z wyłączeniem daty i numeru
Wystawca certyfikatu	VATPL-5170359458 Certum QCA 2017 Asseco Data Systems S.A. PL
Podpis:	
Sygnatura	Signature-373797595
Numer seryjny	5C622B039B6A7D6F19F8A3112892DFE5
Osoba podpisująca	Beata Baran
Kraj	PL
Data złożenia podpisu	2023-04-17 15:40:56
Zakres podpisu	Cały dokument
Wystawca certyfikatu	VATPL-5170359458 Certum QCA 2017 Asseco Data Systems S.A. PL
Podpis:	
Sygnatura	Signature-1869689845
Numer seryjny	4602A6235741C380616FD6755F6BDCDE
Osoba podpisująca	Rafał Koścień
Kraj	PL
Data złożenia podpisu	2023-04-18 08:22:32
Zakres podpisu	Cały dokument
Wystawca certyfikatu	VATPL-5170359458 Certum QCA 2017 Asseco Data Systems S.A. PL
Podpis:	
Sygnatura	Signature-460560740
Numer seryjny	03C8BA0FAB353CCF706DBD163DC5767B
Osoba podpisująca	Halina Małgorzata Tokarz-Jarosz
Kraj	PL
Data złożenia podpisu	2023-04-18 10:38:55
Zakres podpisu	Cały dokument
Wystawca certyfikatu	VATPL-5170359458 Certum QCA 2017 Asseco Data Systems S.A. PL