

UCHWAŁA NR
RADY MIEJSKIEJ W TARNOWIE

z dnia 2022 r.

w sprawie „Oceny zasobów pomocy społecznej Gminy Miasta Tarnowa za 2021 rok”

Na podstawie art. 18 ust. 2 pkt 15 ustawy z dnia 8 marca 1990 r. o samorządzie gminnym (Dz.U. z 2022 r. poz. 559 i 583) oraz art. 16a ust. 4 ustawy z dnia 12 marca 2004 r. o pomocy społecznej (Dz.U. z 2021 r. poz. 2268 i 2270 oraz z 2022 r. poz. 1 i 66) Rada Miejska w Tarnowie uchwala, co następuje:

§ 1. Przyjmuje się „Ocenę zasobów pomocy społecznej Gminy Miasta Tarnowa za 2021 rok”, w brzmieniu jak w załączniku do niniejszej uchwały.

§ 2. Uchwała wchodzi w życie z dniem podjęcia.

Przewodniczący Rady
Miejskiej w Tarnowie

Jakub Kwaśny

Załącznik do uchwały Nr
Rady Miejskiej w Tarnowie
z dnia 2022 r.

Ocena zasobów pomocy społecznej Gminy Miasta Tarnowa za 2021 rok

Spis treści

1. Wprowadzenie	3
2. Analiza lokalnej sytuacji społeczno-demograficznej	5
3. Dane o osobach korzystających z różnych form pomocy i wsparcia udzielanych przez Gminę Miasta Tarnowa	17
4. Zasoby instytucjonalne pomocy i wsparcia na terenie Gminy Miasta Tarnowa	40
5. Kadra Miejskiego Ośrodka Pomocy Społecznej w Tarnowie	55
6. Środki finansowe na wydatki w pomocy społecznej i w innych obszarach polityki społecznej	61
7. Aktywność projektowo-programowa	66
8. Współpraca z organizacjami pozarządowymi w obszarze pomocy i wsparcia	75
9. Wnioski końcowe i rekomendacje	81
10. Podmioty uczestniczące w opracowywaniu oceny zasobów pomocy społecznej	89

1. Wprowadzenie

Zgodnie z art. 16a ustawy z 12 marca 2004 roku o pomocy społecznej gmina, powiat i samorząd województwa przygotowują, co roku ocenę zasobów pomocy społecznej w oparciu o analizę lokalnej sytuacji społecznej i demograficznej. Zasoby te obejmują w szczególności infrastrukturę, kadre, organizacje pozarządowe, nakłady finansowe na zadania pomocy społecznej, a także informacje o osobach i rodzinach korzystających z pomocy społecznej, rodzaje ich problemów oraz ich rozkład ilościowy.

W związku z przekształceniem z dniem 1 stycznia 2022 roku Miejskiego Ośrodka Pomocy Społecznej w Tarnowie w Centrum Usług Społecznych w Tarnowie, na mocy uchwały nr LIV/507/2021 Rady Miejskiej w Tarnowie z dnia 28 października 2021 roku ocenę zasobów pomocy społecznej Gminy Miasta Tarnowa za 2021 rok składa Radzie Miejskiej w Tarnowie Dyrektor Centrum Usług Społecznych.

Opracowane dane mają na celu w jak najszerszym kontekście przedstawić nie tylko obecną sytuację, ale także obrazować zachodzące zmiany. Ocena wraz z rekomendacjami jest podstawą do planowania budżetu na następny rok.

Rok 2021 podobnie, jak rok 2020 przebiegał pod znakiem pandemii koronawirusa. W analizowanym roku miały miejsce masowe szczepienia ludności przeciw SARS-CoV-2. W tym celu postanowiono wyjść naprzeciw potrzebom mieszkańców Miasta. Dlatego też hala widowiskowo-sportowo przy ulicy Gumniskiej w Tarnowie dodatkowo przez okres trzech miesięcy pełniła funkcję masowego punktu szczepień, tak aby jak najwięcej mieszkańców mogło się zaszczepić. W celu ochrony seniorów przed ewentualnym zakażeniem realizowany był program Wspieraj Seniora. Celem strategicznym Programu było zapewnienie usługi wsparcia osobom starszym i samotnym powyżej 70 roku, którzy w obowiązującym stanie epidemii zdecydowali się na pozostanie w domu. Seniorzy mogli liczyć na pomoc w zakresie dostarczania zakupów spożywczych oraz środków higieny osobistej, a także załatwienia drobnych spraw urzędowych. Specjalnie dla tarnowian, którzy korzystają z pomocy społecznej, niepełnosprawnych czy rodzin wielodzietnych powstał pierwszy sklep socjalny w regionie. Prowadzony przez Fundację MOST i współfinansowany z budżetu Miasta

Ocena Zasobów Pomocy Społecznej Gminy Miasta Tarnowa za 2021 rok

Tarnowa. Oferowane w nim produkty można było zakupić w cenach poniżej ich wartości rynkowej.

Prezentowane w opracowaniu dane są zestawieniem informacji dotyczących statutowej (bieżącej) działalności instytucji pomocowych. Pomoc społeczna wymaga zaangażowania zarówno instytucji samorządowych i organizacji pozarządowych. Tylko wspólnym staraniem mogą wypracować one standardy pozwalające zarówno chronić mieszkańców Miasta, jak również poprawiać ich komfort i jakość życia. Ocena zasobów jest zatem dokumentem analitycznym, który poprzez zdiagnozowanie podstawowych potrzeb wspólnoty lokalnej, pozwala na sformułowanie wniosków i ustalenie planów działań na przyszłość.

2. Analiza lokalnej sytuacji społeczno-demograficznej

Tarnów to drugie pod względem wielkości Miasto w województwie małopolskim. Zajmuje powierzchnię 72 km². Położone jest w kotlinie sandomierskiej, na płaskowyżu tarnowskim, w dorzeczu Dunajca i jego prawobrzeżnego dopływu-Białej. Znajduje się na trasie ważnych szlaków komunikacyjnych, takich jak Zgorzelec-Medyka tzw. trasa E4, a także Warszawa-Nowy Sącz-granica ze Słowacją tzw. droga krajowa nr 73. Posiada połączenie autostradą zarówno do Krakowa, jak i do Rzeszowa, gdzie znajdują się najbliższe lotniska.

Gmina Miasta Tarnowa jest Miastem na prawach powiatu, powiatem grodzkim. Wokół Miasta znajduje się 17 miejscowości, które z nim bezpośrednio graniczą. W aspekcie kulturalnym na terenie Miasta znajdują się kina, teatr, ratusz, muzea. Pod względem gospodarczym należy zaznaczyć, że w Tarnowie zlokalizowana jest siedziba Grupy Azoty, jednego z liderów branży nawozowo-chemicznej w Europie, a także Zakłady Mechaniczne. W Mieście działają również szkoły wyższe.

TAB. 1. Dane o sytuacji demograficznej i społecznej
(stan na 31 grudnia każdego roku)

WYSZCZEGÓLNIENIE	LATA POPRZEDNIE		Rok 2021 ¹	PROGNOZA
	Rok 2019	Rok 2020		Rok 2022
MIESZKAŃCY (W OSOBACH)				
Ogółem	106 894	105 413	103 528	101 897
<i>Kobiety</i>				
Ogółem	56 828	56 075	55 189	54 386
Wiek przedprodukcyjny	8 226	8 085	7 953	7 815
Wiek produkcyjny	29 870	29 060	28 248	27 437
Wiek poprodukcyjny	18 732	18 930	18 988	19 134
<i>Mężczyźni</i>				
Ogółem	50 066	49 338	48 339	47 511
Wiek przedprodukcyjny	8 622	8 515	8 303	8 157
Wiek produkcyjny	32 539	31 831	31 041	30 303

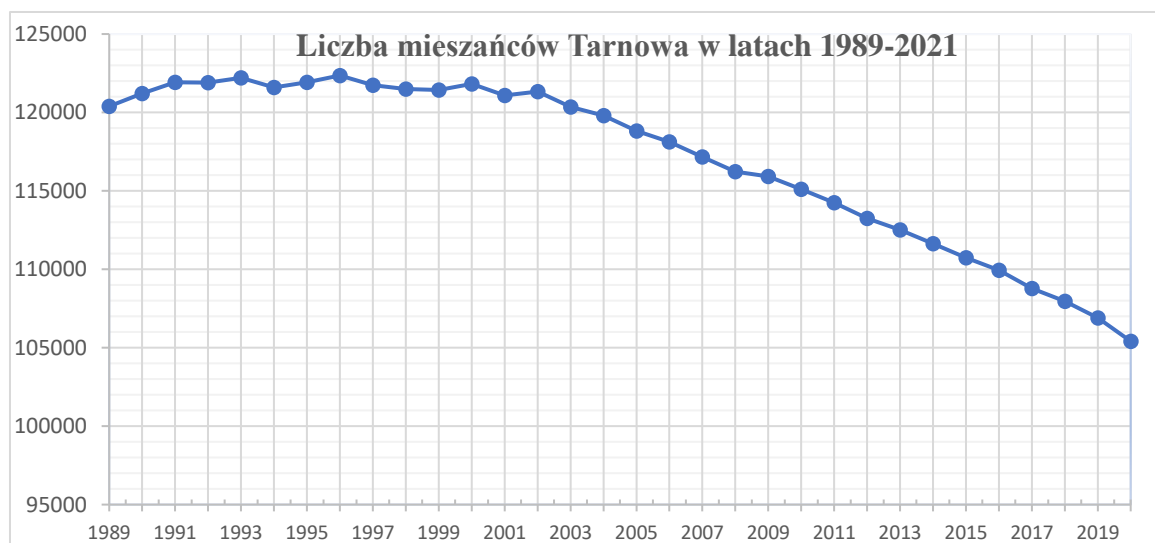
¹Dane za 2021 rok zostały przedstawione na podstawie ewidencji ludności prowadzonej przez Wydział Spraw Obywatelskich Urzędu Miasta Tarnowa.

Ocena Zasobów Pomocy Społecznej Gminy Miasta Tarnowa za 2021 rok

Wiek poprodukcyjny	8 905	8 992	8 995	9 051
RYNEK PRACY				
Bezrobotni ogółem	2 334	2 963	2 282	2 150
Bezrobotni długotrwale ogółem	1 313	1 484	1 354	1 300
Bezrobotni ogółem z prawem do zasiłku	288	358	206	180

Według danych ewidencji ludności prowadzonej przez Wydział Spraw Obywatelskich Urzędu Miasta Tarnowa za 2021 rok Miasto Tarnów liczył 103 528 mieszkańców. W 2020 roku liczba zgonów przewyższyła liczbę urodzeń powodując ujemny przyrost naturalny – minus 527 osób, 863 urodzeń żywych i 1390 zgonów. Jednym z głównych czynników, który miał wpływ na wysoką liczbę zgonów była wysoka zachorowalność na wirus SARS-CoV-2. Współczynnik dzietności ogólnej wyniósł 1,24-podczas gdy dla zapewnienia prostej zastępowalności pokoleń powinien kształtować się na poziomie od 2,10 do 2,15.² W 2020 roku, saldo migracji ogółem w dalszym ciągu było ujemne i wynosiło minus 364 osoby. Saldo migracji wewnętrznych sięgnęło minus 255 osób, natomiast saldo migracji zagranicznych było równe 109 osób.

Wykres 1: Liczba mieszkańców Tarnowa



Opracowanie na podstawie danych: <https://www.it.tarnow.pl/atrakcje/tarnow/ciekawostki/ludnosc-tarnowa-i-najblizszej-okolicy/liczba-mieszkanow-miasta-tarnowa-na-przestrzeni-wiekow/> oraz z danych Wydziału Spraw Obywatelskich w Tarnowie

² file:///C:/Users/mops/Desktop/kwdm/2021_informator_tarnow_2021_2.pdf

Powyższy wykres ilustruje liczbę ludności Miasta Tarnowa od 1989 roku do 2021 roku. Zaobserwować możemy, że liczba ludności Miasta Tarnowa spadła przez ostatnie 30 lat o 16 857 mieszkańców. Czynniki, które wpływają na to, że tarnowian jest coraz mniej to niski przyrost naturalny, emigracja do większych miast np. Krakowa czy do krajów Europy Zachodniej. Kolejną cechą charakteryzującą populację Miasta jest powolny proces starzenia demograficznego. Udział dzieci i młodzieży w ogólnej liczbie mieszkańców wynosi około 15,6%. Ludność w wieku produkcyjnym w 2020 roku w stosunku do 2019 roku zmalała o 0,6%. Natomiast procent liczby mieszkańców w wieku poprodukcyjnym wzrósł z poziomu 25,7% do 26,3%. W 2020 roku zawarto 372 małżeństwa. Było to o 92 małżeństwa mniej niż w 2019 roku.

Z danych zawartych w tabeli 1 wynika także, iż w 2021 roku w porównaniu z rokiem 2020 spadła liczba osób bezrobotnych o 681 osób. Przyczyny takiego stanu rzeczy można upatrywać m. in. w tym, że wiele osób podejmuje pracę i są wyłączani z grupy bezrobotnych. Część z nich zakłada własne działalności gospodarcze. Po upływie np. roku, nowi przedsiębiorcy mogą starać się o doposażanie dodatkowych stanowisk pracy dla swoich pracowników. Na spadek liczby osób bezrobotnych, wpływ miało także to, iż spora część bezrobotnych nie rejestruje się w Urzędzie Pracy. Należy również zauważyć, że w Tarnowie jest coraz mniej ludzi młodych, co ma wpływ na spadek bezrobocia. Wielu z nich nie chce podjąć zatrudnienia w Tarnowie. Wybiera nie tylko Kraków, ale także Śląsk czy kraje Europy Zachodniej. Warto podkreślić, że na niski poziom bezrobocia mają wpływ realizowane projekty na rzecz aktywizacji bezrobotnych mieszkańców Miasta przez Urząd Pracy. Powiatowy Urząd Pracy w Tarnowie w 2021 roku, aktywizował osoby bezrobotne zamieszkałe m. in. na terenie Miasta Tarnowa w ramach 11 programów/projektów: Poniżej przedstawione zostało kilka z nich.

Projekt pozakonkursowy „Aktywizacja osób młodych pozostających bez pracy w powiecie tarnowskim i m. Tarnów (V) - Młodzi na start”, realizowany był w ramach Programu Operacyjnego Wiedza Edukacja Rozwój 2014-2020 w okresie od 1.01.2020 roku do 30.06.2021 roku. Celem projektu było zwiększenie możliwości zatrudnienia osób młodych w wieku od 18 do 29 roku życia, zarejestrowanych jako bezrobotne w PUP w Tarnowie oraz

Ocena Zasobów Pomocy Społecznej Gminy Miasta Tarnowa za 2021 rok

przeciwdziałanie skutkom pandemii COVID-19 poprzez udzielanie instrumentów dofinansowania na podstawie ustawy z dnia 2 marca 2020 roku o szczególnych rozwiązaniach związanych z zapobieganiem, przeciwdziałaniem i zwalczaniem COVID-19, innych chorób zakaźnych oraz wywołanych nimi sytuacji kryzysowych. Osoby bezrobotne w ramach projektu, w 2021 roku, skorzystały z: pośrednictwa pracy, poradnictwa zawodowego, staży, jednorazowych środków na podjęcie działalności gospodarczej, prac interwencyjnych, refundacji kosztów wyposażenia lub doposażenia stanowiska pracy dla skierowanego bezrobotnego oraz z pozostałych form wsparcia wymienionych w ustawie o promocji zatrudnienia i instytucjach rynku pracy (z wyłączeniem robót publicznych), uwzględniające indywidualne potrzeby uczestników/uczestniczek projektu i kompleksową pomoc m.in. bon na zasiedlenie. W ramach programu zaktywizowano 73 osoby bezrobotne zamieszkałe na terenie Miasta Tarnowa, w tym 47 kobiet.

Projekt pozakonkursowy „Aktywizacja osób w wieku 30 lat i więcej pozostających bez pracy w powiecie tarnowskim i m. Tarnów (VI) Mój rozwój, moja szansa”, realizowany w ramach Regionalnego Programu Operacyjnego Województwa Małopolskiego na lata 2014-2020. Okres realizacji: 01.01.2020 roku - 30.06.2021 roku. Celem projektu było zwiększenie możliwości zatrudnienia osób w wieku 30 lat i więcej, pozostających bez pracy w powiecie tarnowskim i Mieście Tarnów, zarejestrowanych w Powiatowym Urzędzie Pracy w Tarnowie, jako osoby bezrobotne, należące, co najmniej do jednej z poniższych grup: osoby powyżej 50 roku życia, osoby o niskich kwalifikacjach, osoby długotrwale bezrobotne, osoby z niepełnosprawnościami, kobiety oraz przeciwdziałanie skutkom pandemii COVID-19 poprzez udzielanie instrumentów dofinansowania na podstawie ustawy z dnia 2 marca 2020 roku o szczególnych rozwiązaniach związanych z zapobieganiem, przeciwdziałaniem i zwalczaniem COVID-19, innych chorób zakaźnych oraz wywołanych nimi sytuacji kryzysowych. Osoby bezrobotne w ramach projektu skorzystały z: pośrednictwa pracy, poradnictwa zawodowego, staży, jednorazowych środków na podjęcie działalności gospodarczej, refundacji kosztów wyposażenia lub doposażenia stanowiska pracy dla skierowanego bezrobotnego, prac interwencyjnych, szkoleń zawodowych. W projekcie

Ocena Zasobów Pomocy Społecznej Gminy Miasta Tarnowa za 2021 rok

uczestniczyło w 2021 roku 40 osób zamieszkałych na terenie Miasta Tarnowa, w tym 22 kobiety.

W 2021 roku Powiatowy Urząd Pracy rozpoczął realizację wewnętrznego programu „Szansa dla kobiet” skierowanego do długotrwale bezrobotnych kobiet po 30 roku życia. Głównym celem programu była aktywizacja zawodowa uczestniczek programu przez: udzielanie indywidualnych porad i informacji zawodowych, ustalanie sposobów rozwiązywania przyczyn dotychczasowych niepowodzeń na rynku pracy, szukanie kreatywnych rozwiązań osiągnięcia sukcesów zawodowych, motywowanie do bycia aktywną w poszukiwaniu zatrudnienia, korzystanie z form wsparcia realizowanych przez Urząd oraz inne Instytucje i Organizacje. W programie bierze udział 65 kobiet z Miasta Tarnowa. W 2022 roku planowana jest kontynuacja realizacji programu.

Powiatowy Urząd Pracy kontynuował w 2021 realizację własnego programu Tarnowska Akademia Pracy Aktywnych Seniorów. Celem programu było udzielanie pomocy w uzyskaniu zatrudnienia osobom pobierającym świadczenia emerytalne, zainteresowanym podjęciem pracy szczególnie na część etatu lub na umowę cywilnoprawną. Tarnowska Akademia Pracy Aktywnych Seniorów wychodząc naprzeciw potrzebom osób kończącym karierę zawodową oraz potrzebom lokalnego rynku pracy wspiera aktywizację zawodową osób w wieku emerytalnym. Osoby, które pragną podjąć zatrudnienie adekwatnie do posiadanych preferencji zawodowych oraz osobistej sytuacji uzyskują skuteczną pomoc w powrocie na rynek pracy. Inicjatywa ta ułatwia z jednej strony aktywizację zawodową tych emerytów, którzy dysponują czasem oraz są zmotywowani do uzyskania dodatkowego dochodu oraz wykorzystania swojego potencjału a z drugiej strony uzupełnia potrzeby kadrowe pracodawców szczególnie przy zatrudnianiu w ramach elastycznych form zatrudniania. Do programu przystąpiło 72 osoby w wieku emerytalnym zamieszkałe w Tarnowie.

Od 2011 roku realizowany jest nieprzerwanie program Urzędu Pracy ”Perspektywy na lepsze jutro” skierowany do osób z niepełnosprawnością. w tym z zaburzeniami psychicznymi. W ramach podjętych działań uczestnicy mogą liczyć na indywidualne wsparcie doradcy zawodowego i psychologa, pomoc w opracowaniu planu działania, w przygotowaniu

Ocena Zasobów Pomocy Społecznej Gminy Miasta Tarnowa za 2021 rok

dokumentów aplikacyjnych, przełamaniu obaw przed wejściem w środowisko pracy. Od początku realizacji do programu przystąpiło 482 mieszkańców Tarnowa.

TAB. 2. Infrastruktura społeczna

WYSZCZEGÓLNIENIE	LATA POPRZEDNIE		Rok 2021	PROGNOZA
	ROK 2019	ROK 2020		Rok 2022
INFRASTRUKTURA SPOŁECZNA				
Liczba mieszkań komunalnych w zasobie gminy	2 527	2 500	2 306	2 255
Liczba wniosków złożonych o mieszkanie komunalne z zasobów gminy	205	147	143	b.d.
Liczba mieszkań socjalnych (lokali)	421	199	159	170
Liczba oczekujących na mieszkanie socjalne	261	227	158	b.d.
Liczba wyroków eksmisyjnych bez wskazania lokalu socjalnego	12	6	2	b.d.
Liczba żłobków (żłobki, kluby dziecięce, oddziały żłobkowe w przedszkolach)	10	10	11	11
Liczba opiekunów dziennych do dzieci	0	0	0	b.d.
Liczba miejsc w żłobkach (żłobki, kluby dziecięce, oddziały żłobkowe w przedszkolach)	556	560	600	600
Liczba dzieci, którym nie przyznano miejsc w żłobku (żłobek, klub dziecięcy, oddziały żłobkowe w przedszkolach)	0	0	0	b.d.
Powód nie przyznania miejsca w żłobku:	0	0	0	b.d.
Liczba przedszkoli (przedszkola wraz z oddziałami przedszkolnymi przy szkołach)	24	24	24	24
Liczba miejsc w przedszkolach (przedszkola wraz z oddziałami przedszkolnymi przy szkołach)	3 157	3 157	3 109	3 093
Liczba dzieci, którym nie przyznano miejsc w przedszkolu	0	0	0	0
Liczba świetlic i klubów dla dzieci i młodzieży - ogółem	18	18	18	18
W tym:				
Przyszkolne	18	18	18	18

Ocena Zasobów Pomocy Społecznej Gminy Miasta Tarnowa za 2021 rok

WYSZCZEGÓLNIENIE	LATA POPRZEDNIE		Rok 2021	PROGNOZA
	ROK 2019	ROK 2020		Rok 2022
Liczba świetlic i klubów dla seniorów	10	6 ³	6	6
Liczba ośrodków dla cudzoziemców ubiegających się o status uchodźcy	0	0	0	0

W 2021 roku kontynuowano wynajem lokali mieszkalnych za remont przeznaczonych dla mieszkańców Miasta, którzy mają zbyt małe środki finansowe na zakup lokalu, ale dysponują wystarczającą kwotą na wykonanie remontu lokalu we własnym zakresie i legitymują się odpowiednimi dochodami, które zostały określone w uchwale Nr XVIII/194/2019 Rady Miejskiej w Tarnowie z dnia 24 października 2019 w sprawie zasad wynajmowania lokali wchodzących w skład mieszkaniowego zasobu Gminy Miasta Tarnowa.

Na przełomie 2020/2021 roku tj.: w okresie od dnia 14.12.2020 roku do dnia 15.01.2021 roku odbyła się IV Edycja programu „mieszkanie za remont”. Pustostanów do remontu było 19. W tym okresie wpłynęły 73 wnioski. Wydano 19 skierowań. Kolejna V Edycja odbyła się w okresie od dnia 31.05.2021 roku do dnia 30.06.2021 roku. Zestawienie pustostanów do remontu objęło 21 lokali. W tym okresie wpłynęło 79 wniosków w sprawie przyznania za remont mieszkania. Wydano 20 skierowań. W związku z rezygnacją osoby uprawnionej do zawarcia umowy najmu na czas remontu i braku kolejnej osoby z największą liczbą punktów w okresie od dnia 16.08.2021 roku do dnia 15.09.2021 roku odbył się dodatkowy nabór na 1 lokal. W tym okresie wpłynęły 3 wnioski o remont i wydano 1 skierowanie.

³ Na terenie Miasta Tarnowa funkcjonowało pięć klubów seniora działających w ramach Międzyosiedlowych Centrów Aktywności Senioralnej realizowanych na zlecenie GMT przez organizacje pozarządowe wyłonione w otwartym konkursie ofert i współfinansowane z budżetu GMT. Dotowane zadania: „Siemacha Spot Nestor”, „MCAS – Złoty Wiek”, „MCAS – KANON”, „MCAS – Krzyż”, „UTW (Uniwersalizm, Temperament, Wiedza) dla seniora w ramach Uniwersytetu Trzeciego Wieku”. Dodatkowo w ramach tzw. małego grantu prowadzony był przez Fundację Auxilium Klub seniora im. Konstancji Sanguszkowej w okresie od 03.11-31.12.2021 roku.

Uruchomienie powyższego programu w sposób pośredni wpłynęło na realizację uprawnień do wynajmu lokali z mieszkaniowego zasobu Miasta na rzecz osób oczekujących na listach, poprzez wynajem na ich rzecz lokali przeznaczonych do remontu wykonywanego we własnym zakresie i na koszt przyszłego najemcy. Od początku I edycji na rzecz osób oczekujących na listach wynajęto w tej formule 54 lokale. Wynajem lokali przeznaczonych do remontu będzie kontynuowane w kolejnych latach.

Miejski Zarząd Budynków w Tarnowie Sp. z o.o. rozpoczął budowę budynku mieszkalnego cztero-kondygnacyjnego o powierzchni całkowitej 2 721,18m² przy ul. Krzyskiej w Tarnowie, z 62 mieszkaniami o powierzchni od 25m² do 45m². Budynek przeznaczony będzie dla osób starszych i niepełnosprawnych, wyposażony w windy osobowe. Ponadto każde mieszkanie będzie posiadało balkon. Spółka skorzystała z dotacji z Funduszu Dopłat, poprzez Bank Gospodarstwa Krajowego, w wysokości 80% kosztów budowy. Pozostałe 20% pokryte zostanie z nisko oprocentowanego kredytu bankowego z Banku Gospodarstwa Krajowego zaciągniętego na okres 5 lat, który spłacany będzie z funduszu Gminy Miasta Tarnowa.

Realizacja rządowego programu „Mieszkanie na Start”

W 2021 roku Gmina Miasta Tarnowa zawarła umowę z Tarnowskim Towarzystwem Budownictwa Społecznego na realizację inwestycji mieszkaniowej polegającą na budowie budynku wielorodzinnego przy ul. Sportowej 7B w Tarnowie, na podstawie ustawy z dnia 20 lipca 2018 roku o pomocy państwa w ponoszeniu wydatków mieszkaniowych w pierwszych latach najmu mieszkań. W związku z powyższym w oparciu o zapisy uchwały Nr XI/95/2019 Rady Miejskiej Tarnowie z dnia 25 kwietnia 2019 roku w sprawie zasad przeprowadzania naboru wniosków o zawarcie umowy najmu w ramach pomocy państwa w ponoszeniu wydatków mieszkaniowych w pierwszych latach najmu mieszkania, w okresie od 19 lipca 2021 roku do 20 sierpnia 2021 roku przeprowadzony został nabór wniosków w tym trybie. Lista osób uprawnionych do zawarcia umowy najmu została przekazana inwestorowi.

Ocena Zasobów Pomocy Społecznej Gminy Miasta Tarnowa za 2021 rok

Po przeprowadzonym naborze Gmina złożyła wniosek do Banku Gospodarstwa Krajowego o zawarcie umowy w sprawie stosowania dopłat ze środków Funduszu Dopłat w ramach realizacji rządowego programu „Mieszkanie na Start”. Programem dopłat objętych będzie 50 lokali mieszkalnych, czyli wszystkie jakie znajdują się w budynku, a pomoc państwa w ponoszeniu wydatków mieszkaniowych będzie realizowana przez 15 lat. Zasiedlenie budynku planowane jest w IV kwartale 2022 roku i wówczas zawierane będą umowy najmu, na podstawie których przyszli najemcy będą mogli ubiegać się o dopłaty do czynszu. Należy podkreślić, że budynek będzie w pełni przystosowany dla potrzeb osób z niepełnosprawnością.

NCBiR – Budownictwo efektywnie procesowo i energetycznie – budownictwo senioralne.

Od 2020 roku Gmina Miasta Tarnowa brała udział w dialogu technicznym prowadzonym w ramach rozwiązań w zakresie budownictwa efektywnego energetycznie i procesowo. Obecnie przygotowano i złożono ofertę w konkursie Narodowego Centrum Badań i Rozwoju na Partnera Strategicznego – Budownictwo efektywne energetycznie i procesowo – Strumień II – budownictwo senioralne. Do zabudowy wskazane zostały tereny znajdujące się we wschodniej części Miasta w pobliżu al. Jana Pawła II. Celem realizacji powyższego przedsięwzięcia jest budowa budynku senioralnego tzw. Demonstratora. W przypadku przystąpienia do realizacji budynku senioralnego Miasto będzie musiało zaangażować znaczne środki finansowe na zagospodarowanie terenu wokół budynku, dostosowanie infrastruktury itp.

Oferta zamieszkania w ewentualnie zrealizowanym budynku skierowana będzie do osób w wieku senioralnym. Zgodnie z koncepcją architektoniczną w budynku planuje się lokale mieszkalne dla 38 mieszkańców. Obserwuje się wzrost odsetka osób w wieku poprodukcyjnym (mężczyzn w wieku 65 lat i więcej oraz kobiet 60 lat i więcej) w ogólnej liczbie mieszkańców Tarnowa. Wychodząc naprzeciw potrzebom mieszkaniowym wspólnoty samorządowej Gmina planuje przystąpić do realizacji budownictwa senioralnego. Nie ulega wątpliwości, że wzrost liczby seniorów w mieście będzie miał znaczące przełożenie na wiele

Ocena Zasobów Pomocy Społecznej Gminy Miasta Tarnowa za 2021 rok

aspektów rozwoju gospodarczego, który w coraz to szerszym zakresie będzie musiał podążać za rosnącą liczbą ludzi w wieku starszym i podeszłym. Grupa ta stanie się również ważnym stymulatorem budownictwa mieszkaniowego, które będzie musiało być ukierunkowane na zaspokojenie potrzeb mieszkaniowych seniorów.

Ocena podejmowanych działań pod kątem zaspokojenia potrzeb mieszkańców

Tarnowskie przedszkola publiczne zapewniają miejsca wszystkim chętnym dzieciom. Po zakończonej rekrutacji na rok szkolny 2021/2022 pozostało 56 wolnych miejsc. Liczba świetlic szkolnych jest utrzymywana na poziomie lat ubiegłych i zaspokaja potrzeby mieszkańców. W 2021 roku wszystkie wnioski o stypendia socjalne i zasiłki szkolne, które spełniały kryterium dochodowe, zostały rozpatrzone pozytywnie.

Rok sprawozdawczy był okresem dalszego podnoszenia jakości świadczonych usług edukacyjnych, ale również powtarzania i utrwalania treści edukacyjnych z okresu nauki zdalnej. W szkołach, dla chętnych uczniów, były organizowane zajęcia wspomagające (łącznie: 4 874 godziny), mające na celu utrwalenie wiadomości i umiejętności z wybranych obowiązkowych zajęć edukacyjnych z zakresu kształcenia ogólnego. Zajęcia te były przeznaczone dla uczniów klas IV-VIII szkół podstawowych oraz szkół ponadpodstawowych.

W roku szkolnym 2020/2021 Miasto kontynuowało działania mające na celu systematyczną poprawę bazy dydaktyczno-wychowawczej szkół. W ramach programu „Laboratoria Przyszłości”, 20 tarnowskich szkół podstawowych otrzyma łącznie 2 173 800 zł na zakup nowoczesnych urządzeń (w tym drukarek 3D, mikrokontrolerów, robotów, sprzętu do nagrań itp.). Od kilku lat Miasto czyni starania o wzmocnienie szkolnictwa zawodowego w kierunku podniesienia atrakcyjności szkół zawodowych, a także wyposażenia uczniów w kwalifikacje ułatwiające znalezienie miejsca na rynku pracy. Wyrazem tych działań są m.in. prowadzenie oddziału międzynarodowego, udział w projektach edukacyjnych oraz budowanie nowoczesnych centrów kształcenia zawodowego.

Ocena Zasobów Pomocy Społecznej Gminy Miasta Tarnowa za 2021 rok

Rok szkolny 2020/2021 był trudny dla wielu dzieci i młodzieży ze względu na trwającą pandemię koronawirusa oraz ogłaszane ograniczanie pracy placówek oświatowych. Nauka stacjonarna była przeplatana okresami nauki zdalnej, co wiązało się z dużą niepewnością wśród uczniów i ich rodziców oraz nauczycieli. Wszystkim towarzyszyło poczucie braku stałości, braku pewności co do przyszłości, poczucie zagrożenia oraz frustracja. Badania ankietowe przeprowadzone w 2020 roku i 2021 roku przez Specjalistyczną Poradnię Profilaktyczno-Terapeutyczną w Tarnowie wśród uczniów tarnowskich szkół podstawowych i ponadpodstawowych w wieku od 13 do 19 lat, rodziców i nauczycieli pokazały, że po roku trwania pandemii stan emocjonalny zarówno dorosłych jak i młodych ludzi uległ znacznemu pogorszeniu⁴. Odpowiedzią na te problemy były realizowane w przedszkolach, szkołach oraz poradniach psychologiczno-pedagogicznych zajęcia warsztatowe, konsultacje, prelekcje oraz różne inicjatywy mające na celu integrowanie rodzin.

Podejmowane działania przedstawia poniższa tabela:

TAB. 3. Rodzaj zajęć i liczba odbiorców

Podejmowane działania	Liczba uczestników
Liczba warsztatowych spotkań dla dzieci prowadzonych przez pedagogów szkolnych i nauczycieli specjalistów	poradnie ⁵ : – 33 przedszkola i szkoły - 627
Liczba uczestników warsztatowych spotkań dla dzieci prowadzonych przez pedagogów szkolnych i nauczycieli specjalistów	poradnie – 998 osób przedszkola i szkoły – 7 192 os.
Liczba i rodzaj warsztatów dla rodziców	SPPT: Warsztaty: 10 spotkań (1 edycja „Szkoła dla rodziców i wychowawców”) Grupa wsparcia: 18 spotkań Prelekcje/Szkolenia: Problemy dojrzewania u młodzieży ze specjalnymi potrzebami edukacyjnymi - 2 szkolenia ; Szkolenie dla rodziców w ramach Programu Zapobiegania zachowaniom suicydalnym - 13 szkoleń PPP:

⁴ Raport z badań „Analiza kondycji psychicznej uczniów, rodziców i nauczycieli w oparciu o badania przeprowadzone przez SPPT w Tarnowie” Agnieszka Latos, Paulina Jawień, <http://www.sppt.tarnow.pl/wp-content/uploads/2021/11/RAPORT-z-badan-pandemia.pdf>

⁵ Na terenie Miasta Tarnowa działają 2 poradnie publiczne: Poradnia Psychologiczno-Pedagogiczna (PPP) oraz Specjalistyczna Poradnia Profilaktyczno-Terapeutyczna (SPPT)

	Grupa wsparcia: 1 (dla rodziców dzieci z zaburzeniami ze spektrum autyzmu) Szkoły i przedszkola - 26
Liczba uczestników warsztatów dla rodziców	SPPT: Warsztaty: 14 uczestników Grupa wsparcia: 18 osób Prelekcje/Szkolenia: 192 osoby PPP: Grupy wsparcia: 7 osób Szkoły i przedszkola - 756 osób
Liczba imprez integrujących rodzinę, organizowanych w szkołach i placówkach	170 (pikniki, festyny oraz inne imprezy integrujące rodzinę)

Źródło: Wydział Edukacji UMT na podstawie informacji przekazanych przez publiczne przedszkola, szkoły i placówki oświatowe

Wśród działań mających na celu poprawę społecznego funkcjonowania dzieci i młodzieży należy wymienić zlecenie (wybranej w trybie konkursowym) organizacji pozarządowej do realizacji zadania pn. „Prowadzenie Centrum systemowego rozwoju dzieci i młodzieży”. Zadanie było/jest realizowane przez Katolickie Centrum Edukacji Młodzieży KANA (termin realizacji: 30.06.2021 roku - 31.08.2022 roku); kwota na 2021 rok – 175 000 zł, 2022 rok. - 175 000 zł.).

Przedmiotem zadania było/jest prowadzenie na terenie Gminy Miasta Tarnowa Centrum systemowego rozwoju dzieci i młodzieży, mającego za zadanie wielopłaszczyznową organizację czasu wolnego dzieci i młodzieży w wieku od 4 do 21 lat z naciskiem na ich rozwój, kształtowanie prawidłowych postaw psychospołecznych oraz sprawności psychomotorycznej. W projekcie w 2021 roku uczestniczyło 342 osoby. Przez cały okres realizacji zadania, uczestnikom zapewniono możliwość korzystania z pomocy specjalistycznej (psychologiczno-pedagogicznej).

Gmina Miasta Tarnowa współfinansowała również organizowaną przez Stowarzyszenie Alegoria konferencję „DezINTEGRACJA - czyli jak budować relacje w nowej rzeczywistości?” (28.09.2021 rok) dotyczącą funkcjonowania psychospołecznego dzieci i młodzieży w czasie pandemii koronawirusa.

Ocena Zasobów Pomocy Społecznej Gminy Miasta Tarnowa za 2021 rok

3. Dane o osobach korzystających z różnych form pomocy i wsparcia udzielanych przez Gminę Miasta Tarnowa

Jednym z najważniejszych zadań polityki społecznej jest wspieranie osób najbardziej potrzebujących w przewyciężaniu trudnej sytuacji życiowej. Podstawowym mechanizmem wsparcia jest udzielanie świadczeń finansowych osobom potrzebującym lub finansowanie określonych usług np. dożywianie dzieci w szkołach, zapewnienie usług opiekuńczych, zapewnienie schronienia.

Niezbędne jest zdefiniowanie podstawowych problemów, z którymi borykają się mieszkańcy Tarnowa oraz ustalenie aktualnego profilu statystycznego świadczeniobiorcy, aby można było mówić o skuteczności udzielanej pomocy.

Na prezentowane poniżej dane należy spojrzeć również z dwóch innych perspektyw. Jedną z nich jest pomoc osobom niesamodzielnym, mającym problemy w sprawowaniu funkcji opiekuńczo- wychowawczych, borykających się z ubóstwem czy uzależnieniami, a z drugiej strony jako adresata świadczeń należy postawić rodzinę jako podstawową komórkę społeczną, której sprawne funkcjonowanie w zasadzie eliminuje wyżej wymienione problemy. Dlatego część dotyczącą świadczeń rodzinnych czy świadczeń wychowawczych należy interpretować pod kątem tworzenia warunków dla powstania i rozwoju rodziny.

Poniższe zestawienia danych przedstawiają, w jaki sposób zmieniają się potrzeby tarnowian. Dzięki tym informacjom odpowiednie instytucje mogą zintensyfikować swoje działania, tam gdzie pojawia się realna potrzeba wsparcia mieszkańców.

TAB. 4. Dane o korzystających z pomocy i wsparcia – zadania gminy i powiatu (narastająco w całym okresie sprawozdawczym)

WYSZCZEGÓLNIENIE	Lata poprzednie		Rok 2021	Prognoza Rok 2022
	Rok 2019	Rok 2020		
ZADANIA WYNIKAJĄCE Z USTAWY O POMOCY SPOŁECZNEJ, USTAWY O PRZECIWDZIAŁANIU PRZEMOCY W RODZINIE, USTAWY O OCHRONIE ZDROWIA PSYCHICZNEGO				
OSOBY i RODZINY, KTÓRYM UDZIELONO POMOCY i WSPARCIA				
Liczba osób	5 999	5 090	4 601	3 848
OSOBY i RODZINY, KTÓRYM PRZYZNANO DECYZJĄ ŚWIADCZENIE				
Liczba osób	3 179	2 866	2 621	2 333
W tym: osoby długotrwale korzystające	1 561	1 345	1 502	1 424
Wiek 0-17	652	538	390	263
Wiek produkcyjny	1 702	1 593	1 526	1 433
Wiek poprodukcyjny	825	735	705	637
Liczba rodzin	2 474	2 280	2 184	2 026
Liczba osób w rodzinach	4 744	4 325	4 078	3 723
OSOBY i RODZINY, KTÓRYM PRZYZNANO ŚWIADCZENIE PIENIĘŻNE				
Liczba osób ogółem	1 965	1 753	1 717	1 570
Liczba rodzin	1 895	1 711	1 670	1 539
Liczba osób w rodzinach	3 864	4 325	3 408	3 141
OSOBY i RODZINY, KTÓRYM PRZYZNANO ŚWIADCZENIE NIEPIENIĘŻNE				
Liczba osób ogółem	1 897	1 659	1 448	1 220
Liczba rodzin	1 510	1 353	1 226	1 033
Liczba osób w rodzinach	3 077	2 685	2 282	1 923
OSOBY i RODZINY, z KTÓRYMI PRZEPROWADZONO WYWIAD ŚRODOWISKOWY				
Liczba rodzin	3 056	2 743	2 413	2 094
Liczba osób w rodzinach	5 679	5 023	4 349	3 774
POWODY UDZIELENIA POMOCY i WSPARCIA				
UBÓSTWO				
Liczba rodzin	1 591	1 008	1 062	950
Liczba osób w rodzinach	3 114	2 364	2 152	1 925
BEZROBOCIE				
Liczba rodzin	735	738	749	755
Liczba osób w rodzinach	2 077	1 931	1 965	1 981

Ocena Zasobów Pomocy Społecznej Gminy Miasta Tarnowa za 2021 rok

WYSZCZEGÓLNIENIE	Lata poprzednie		Rok 2021	Prognoza Rok 2022
	Rok 2019	Rok 2020		
NIEPEŁNOSPRAWNOŚĆ				
Liczba rodzin	1 287	1 110	1 066	938
Liczba osób w rodzinach	2 077	1 849	1 750	1 540
DLUGOTRWALA lub CIĘŻKA CHOROBA				
Liczba rodzin	1 993	1 772	1 714	1 553
Liczba osób w rodzinach	3 472	3 038	2 935	2 659
BEZRADNOŚĆ W SPRAWACH OPIEK. – WYCHOWAWCZYCH I PROWADZENIA GOSP. DOMOWEGO				
Liczba rodzin	103	86	74	59
Liczba osób w rodzinach	378	316	304	242
ALKOHOLIZM				
Liczba rodzin	231	233	236	238
Liczba osób w rodzinach	381	389	434	438
NARKOMANIA				
Liczba rodzin	9	8	15	17
Liczba osób w rodzinach	15	16	22	25
POTRZEBA OCHRONY MACIERZYŃSTWA				
Liczba rodzin	271	274	276	279
w tym: wielodzietność				
Liczba rodzin	152	147	150	147
BEZDOMNOŚĆ				
Liczba rodzin	180	166	149	134
Liczba osób w rodzinach	186	174	152	137
TRUDNOŚCI W PRZYSTOSOWANIU DO ŻYCIA PO ZWOLNIENIU Z ZAKŁADU KARNEGO				
Liczba rodzin	23	39	52	67
Liczba osób w rodzinach	31	67	84	108
ZDARZENIA LOSOWE				
Liczba rodzin	6	1	2	0
Liczba osób w rodzinach	15	2	8	0
SIEROCTWO				
Liczba rodzin	1	0	0	0

Ocena Zasobów Pomocy Społecznej Gminy Miasta Tarnowa za 2021 rok

WYSZCZEGÓLNIENIE	Lata poprzednie		Rok 2021	Prognoza
	Rok 2019	Rok 2020		Rok 2022
Liczba osób w rodzinach	2	0	0	0
PRZEMOC w RODZINIE				
Liczba rodzin	33	27	22	16
Liczba osób w rodzinach	110	94	79	57
ŚWIADCZENIA PIENIĘŻNE z POMOCY SPOŁECZNEJ				
ZASIŁEK STAŁY				
Liczba osób	645	616	626	611
Liczba świadczeń	6 368	6 291	6 222	6 073
Kwota świadczeń w złotych	3 310 798	3 256 010	3 249 606	3 171 787
<i>w tym: Zasilek stały dla osób samotnie gospodarujących</i>				
Liczba osób	553	525	545	535
Liczba świadczeń	5 483	5 404	5 480	5 379
Kwota świadczeń w złotych	3 045 270	2 980 416	2 995 720	2 940 507
<i>w tym: Zasilek stały dla osoby w rodzinie</i>				
Liczba osób	108	103	81	70
Liczba świadczeń	885	887	742	641
Kwota świadczeń w złotych	265 528	275 594	253 886	219 327
OPŁACENIE SKŁADKI UBEZPIECZENIA ZDROWOTNEGO (od zasiłków stałych)				
Liczba osób	550	527	534	522
Liczba świadczeń	5 497	5 421	5 307	5 188
Kwota świadczeń w złotych	265 879	258 753	259 653	253 831
ZASIŁEK OKRESOWY				
Liczba osób	869	912	964	1 010
Liczba świadczeń	5 690	5 766	6 153	6 447
Kwota świadczeń w złotych	1 596 618	1 691 563	1 727 032	1 809 552
<i>w tym: Zasilek okresowy z tytułu bezrobocia</i>				
Liczba osób	501	518	398	364
Liczba świadczeń	2 914	2 963	2 877	2 631
Kwota świadczeń w złotych	1 048 640	1 077 160	1 108 660	1 013 863
<i>Zasilek okresowy z tytułu długotrwałej choroby</i>				
Liczba osób	302	327	193	159
Liczba świadczeń	1 249	1 310	1 186	977

Ocena Zasobów Pomocy Społecznej Gminy Miasta Tarnowa za 2021 rok

WYSZCZEGÓLNIENIE	Lata poprzednie		Rok 2021	Prognoza
	Rok 2019	Rok 2020		Rok 2022
Kwota świadczeń w złotych	262 353	290 103	232 410	191 454
Zasiłek okresowy z tytułu niepełnosprawności				
Liczba osób	204	190	195	188
Liczba świadczeń	997	775	1 367	1 318
Kwota świadczeń w złotych	104 549	86 415	134 948	130 111
ZASIŁEK CELOWY OGÓŁEM i POMOC w NATURZE⁶				
Liczba osób	1 905	1 673	1 612	1 443
Kwota świadczeń w złotych	2 344 600	1 996 028	2 131 548	1 908 079
<i>w tym: Zasiłek celowy przyznany w ramach programu wieloletniego „Posiłek w szkole i w domu”</i>				
Liczba osób	1 427	1 440	1 372	1 355
Liczba świadczeń	4 238	4 421	3 975	3 925
Kwota świadczeń w złotych	1 397 091	1 362 673	1 475 083	1 456 528
ŚWIADCZENIA NIEPIENIĘŻNE z POMOCY SPOŁECZNEJ				
POSIŁEK OGÓŁEM				
Liczba osób	784	582	426	348
Liczba świadczeń	76 876	28 296	27 425	22 404
Kwota świadczeń w złotych	270 969	113 286	124 127	101 402
<i>w tym: Dla dzieci</i>				
Liczba osób	719	535	387	309
Liczba świadczeń	72 108	24 128	24 557	19 607
Kwota świadczeń w złotych	247 132	92 449	109 790	87 659
SPRAWIENIE POGRZEBU				
Liczba osób	19	24	21	23
Liczba świadczeń	19	24	21	23
Kwota świadczeń w złotych	55 146	61 349	57 376	62 840
ODPŁATNOŚĆ GMINY za POBYT w DOMU POMOCY SPOŁECZNEJ				
Liczba osób	353	369	393	412

⁶Wiersze obejmują sumę: zasiłków celowych, specjalnych zasiłków celowych, pomoc w formie zakupu opału na zimę z dowozem do domu, pomocy rzeczowej, zasiłków celowych z programu wieloletniego „Posiłek w szkole i w domu”.

Ocena Zasobów Pomocy Społecznej Gminy Miasta Tarnowa za 2021 rok

WYSZCZEGÓLNIENIE	Lata poprzednie		Rok 2021	Prognoza
	Rok 2019	Rok 2020		Rok 2022
Liczba świadczeń	3 509	3 557	3 684	3 862
Kwota świadczeń w złotych	8 881 599	8 740 961	9 718 811	10 188 395
SCHRONIENIE				
Liczba osób	115	123	169	191
Liczba świadczeń	22 208	803	775	875
Kwota świadczeń w złotych	575 244	607 868	674 328	761 388
USŁUGI POMOCY SPOŁECZNEJ				
USŁUGI OPIEKUŃCZE				
Liczba osób	554	488	483	475
Liczba świadczeń	219 814	148 329	149 699 ⁷	147 219
Kwota świadczeń w złotych	3 529 935	3 357 063	3 541 735	3 483 061
Usługi specjalistyczne dla dzieci i młodzieży ⁸				
Liczba osób	x	2	1	0
Liczba świadczeń	x	52	33	0
Kwota świadczeń w złotych	x	4 828	3 036	0
SPECJALISTYCZNE USŁUGI DLA OSÓB z ZABURZENIAMI PSYCHICZNYMI				
Liczba osób	9	9	8	8
Liczba świadczeń	5 303	4 464	4 223	4 229
Kwota świadczeń w złotych	156 155	155 687	147 467	147 677
PORADNICTWO SPECJALISTYCZNE				
Liczba rodzin	92	156	92	109
Liczba osób w rodzinie	202	308	134	159
PRACA SOCJALNA OGÓLEM				
Liczba rodzin	2 820	2 320	2 081	1 810
Liczba osób w rodzinie	5 443	4 459	3 923	3 412
INTERWENCJA KRYZYSOWA				

⁷Demograficzne starzenie się tarnowskiego społeczeństwa wiąże się z potrzebą tworzenia instrumentów wspierających w szczególności osoby starsze. Dlatego Miejski Ośrodek Pomocy Społecznej w Tarnowie obejmuje znaczną część seniorów pomocą w formie usług opiekuńczych.

⁸W odpowiedzi na potrzeby mieszkańców od 2020 roku Miejski Ośrodek Pomocy Społecznej w Tarnowie realizuje nowe zadanie w postaci usług specjalistycznych dla dzieci i młodzieży. Świadczenie to przyznawane jest dla niepełnosprawnych dzieci i obejmuje m.in. usługi rehabilitacyjne, logopedyczne.

Ocena Zasobów Pomocy Społecznej Gminy Miasta Tarnowa za 2021 rok

WYSZCZEGÓLNIENIE	Lata poprzednie		Rok 2021	Prognoza
	Rok 2019	Rok 2020		Rok 2022
Liczba rodzin	21	8	15	9
Liczba osób w rodzinie	42	19	25	15
KONTRAKT SOCJALNY				
Liczba zawartych kontraktów socjalnych	175	196	225	249
Liczba osób ogółem objętych kontraktem	180	201	231	255
W tym: liczba osób objętych kontraktem w Klubie Integracji Społecznej	0	0	0	0
INDYWIDUALNE PROGRAMY POMOCY				
INDYWIDUALNY PROGRAM WYCHODZENIA z BEZDOMNOŚCI				
Liczba osób	15	16	24	26
PROGRAM ODDZIAŁYWAŃ KOREKCYJNO-EDUKACYJNYCH DLA OSÓB STOSUJĄCYCH PRZEMOC w RODZINIE				
Liczba osób korzystających z usług	15	15	9	10
PROGRAM - PROGRAMY PSYCHOLOGICZNO - TERAPEUTYCZNE				
Liczba osób korzystających	12	0	0	0
INDYWIDUALNY PROGRAM ZATRUDNIENIA SOCJALNEGO (CIS)				
Liczba osób:	53	39	45	50
INDYWIDUALNY PROGRAM INTEGRACJI CUDZOZIEMCÓW				
Liczba zawartych programów	0	0	0	0
Liczba osób:	0	0	0	0
ZADANIA WYNIKAJĄCE z USTAWY o WSPIERANIU RODZINY i SYSTEMIE PIECZY ZASTĘPCZEJ				
RODZINNA PIECZA ZASTĘPCZA				
RODZINNA PIECZA ZASTĘPCZA – OGÓLEM				

Ocena Zasobów Pomocy Społecznej Gminy Miasta Tarnowa za 2021 rok

WYSZCZEGÓLNIENIE	Lata poprzednie		Rok 2021	Prognoza
	Rok 2019	Rok 2020		Rok 2022
Liczba rodzin	85	83	93 ⁹	103
Liczba dzieci umieszczonych w rodzinach	119	120	127 ¹⁰	150
Kwota świadczeń w złotych	1 048 039	1 044 776	1 151 609 ¹¹	1 360 121
RODZINY SPOKREWNIONE Z DZIECKIEM				
Liczba rodzin	51	46	55	60
Liczba dzieci umieszczonych w rodzinach	59	55	63	77
Liczba świadczeń	657	588	646	790
Kwota świadczeń w złotych	432 184	392 078	451 323	551 927
RODZINY ZASTĘPCZE NIEZAWODOWE				
Liczba rodzin	29	31	32	37
Liczba dzieci umieszczonych w rodzinach	40	40	42	53
Liczba świadczeń	450	408	436	550
Kwota świadczeń w złotych	427 285	385 860	428 066	539 992
RODZINY ZASTĘPCZE ZAWODOWE				
Liczba rodzin	5	5	5	6
Liczba dzieci umieszczonych w rodzinach	20	19	16	20
Liczba świadczeń	200	238	204	255
Kwota świadczeń w złotych	188 570	237 205	208 841	261 051
<i>w tym:</i>				
<i>Rodziny zastępcze zawodowe specjalistyczne</i>				
Liczba rodzin	1	1	1	1
Liczba dzieci umieszczonych w rodzinach	5	4	3	3

⁹Liczba nie obejmuje rodzin zastępczych pomocowych. W okresie sprawozdawczym jedna rodzina pełniła funkcję zarówno rodziny zastępczej niezawodowej, jak i spokrewnionej dla dwóch różnych wychowanków. Rodzinny dom dziecka został przekształcony w rodzinę zastępczą zawodową. Rodziny, o których mowa - ujęto odpowiednio podwójnie w tabeli.

¹⁰Liczba nie obejmuje dzieci umieszczonych w rodzinach zastępczych pomocowych. W okresie sprawozdawczym w związku z przekształceniem się form rodzin zastępczych: troje tych samych dzieci zostało ujęte w RDD oraz w rodzinie zastępczej zawodowej. Ponadto, w związku z przeniesieniem w okresie sprawozdawczym do innego rodzaju rodzinnej pieczy zastępczej - dwoje dzieci zostało ujęte w rodzinie zastępczej zawodowej (PR) i rodzinie zastępczej niezawodowej.

¹¹Wykazana kwota obejmuje wydatki poniesione na utrzymanie dzieci własnych i obcych przebywających w rodzinnych formach pieczy zastępczej na terenie Miasta Tarnowa, w tym dla rodzin zastępczych pomocowych (ze zwrotami), w tym odpłatności innych powiatów uiszczania za dzieci umieszczone w rodzinnej pieczy zastępczej na terenie Miasta Tarnowa (175 484,51 zł). Ponadto Gmina Miasta Tarnowa ponosi także odpłatności za 61 dzieci własnych umieszczonych w rodzinnych formach pieczy na terenie innych powiatów (płatności te nie zostały ujęte w tabeli).

Ocena Zasobów Pomocy Społecznej Gminy Miasta Tarnowa za 2021 rok

WYSZCZEGÓLNIENIE	Lata poprzednie		Rok 2021	Prognoza
	Rok 2019	Rok 2020		Rok 2022
Liczba świadczeń	77	79	71	75
Kwota świadczeń w złotych	58 683	65 822	59 014	62 338
Rodziny zastępcze pełniące funkcję pogotowia rodzinnego				
Liczba rodzin	2	1	1	1
Liczba dzieci umieszczonych w rodzinach	7	4	4	5
Liczba świadczeń	22	37	28	35
Kwota świadczeń w złotych	17 623	34 823	31 660	39 576
RODZINNY DOM DZIECKA				
Liczba rodzin	0	1	1	0
Liczba dzieci umieszczonych w rodzinach	0	6	6	0
Liczba świadczeń	0	25	57	0
Kwota świadczeń w złotych	0	24 544	60 315	0
RODZINY ZASTĘPCZE POMOCOWE				
Liczba rodzin	1	4	2	4
Liczba dzieci umieszczonych w rodzinach	1	5	3	7
Liczba świadczeń	2	5	3	7
Kwota świadczeń w złotych	345	5 090	3 065	7 151
DODATKOWE ŚWIADCZENIA PRYZNAWANE w RAMACH WSPARCIA RODZIN z DZIEĆMI - PIECZA				
DODATKI WYCHOWAWCZE (RODZINNA PIECZA ZASTĘPCZA)				
Liczba rodzin	70	66	76 ¹²	56
Liczba dzieci umieszczonych w rodzinach	101	99	110 ¹³	77
Kwota świadczeń w złotych	455 780	460 548	508 143 ¹⁴	192 500
Rodziny spokrewnione z dzieckiem				
Liczba rodzin	38	34	42	33
Liczba dzieci umieszczonych w rodzinach	45	42	50	38

¹²Liczba nie obejmuje rodzin zastępczych pomocowych. Ponadto, rodzinny dom dziecka został przekształcony w rodzinę zastępczą zawodową. Rodziny te ujęto odpowiednio podwójnie w tabeli.

¹³Liczba nie obejmuje dzieci umieszczonych w rodzinach zastępczych pomocowych. W okresie sprawozdawczym w związku z przekształceniem się form rodzin zastępczych: troje tych samych dzieci zostało ujęte w RDD oraz w rodzinie zastępczej zawodowej. Ponadto, w związku z przeniesieniem w okresie sprawozdawczym do innego rodzaju rodzinnej pieczy zastępczej - dwoje dzieci zostało ujęte w rodzinie zastępczej zawodowej (PR) i rodzinie zastępczej niezawodowej.

¹⁴Kwota obejmuje wydatki poniesione na wypłatę dodatków wychowawczych dla dzieci umieszczonych w rodzinnych formach pieczy zastępczej na terenie Miasta Tarnowa, w tym także dla rodzin zastępczych pomocowych, po uwzględnieniu zwrotów. Kwota nie obejmuje kosztów obsługi tego świadczenia.

Ocena Zasobów Pomocy Społecznej Gminy Miasta Tarnowa za 2021 rok

WYSZCZEGÓLNIENIE	Lata poprzednie		Rok 2021	Prognoza
	Rok 2019	Rok 2020		Rok 2022
Kwota świadczeń w złotych	219 716	200 708	235 259	95 000
Rodziny zastępcze niezawodowe				
Liczba rodzin	26	26	28	19
Liczba dzieci umieszczonych w rodzinach	37	35	38	28
Kwota świadczeń w złotych	187 128	174 002	183 150	70 000
Rodziny zastępcze zawodowe				
Liczba rodzin	5	5	5	4
Liczba dzieci umieszczonych w rodzinach	18	16	16	11
Kwota świadczeń w złotych	48 853	74 419	64 706	27 500
Rodziny dom dziecka				
Liczba rodzin	0	1	1	0
Liczba dzieci umieszczonych w rodzinach	0	6	6	0
Kwota świadczeń w złotych	0	9000	23 673	0
Rodziny Pomocowe				
Liczba rodzin	1	4	2	0
Liczba dzieci umieszczonych w rodzinach	1	5	3	0
Kwota świadczeń w złotych	83	2 419	1 355	0
DODATKI WYCHOWAWCZE (INSTYTUCJONALNA PIECZA ZASTĘPCZA)				
Liczba placówek wnioskujących	4	4	5	5
Liczba dzieci, którym przyznano świadczenie	58	70	81 ¹⁵	53
Kwota świadczeń	126 977	287 509	274 847 ¹⁶	132 500
JEDNORAZOWE ŚWIADCZENIE DOBRY START				
Liczba dzieci w pieczy, na które wypłacono świadczenie ogółem	134	129	0	0
z tego liczba dzieci w:	x	x	0	0
rodzinie zastępczej spokrewnionej	39	36	0	0
rodzinie zastępczej niezawodowej	31	28	0	0
rodzinie zastępczej zawodowej	7	6	0	0
rodzinnym domu dziecka	0	0	0	0

¹⁵ W przypadku zmiany pieczy zastępczej w okresie sprawozdawczym (przeniesienie z jednej PO-W do innej PO-W) dzieci w zestawieniu liczone dwukrotnie. Ponadto, pięcioro dzieci w okresie sprawozdawczym zmieniło formę pieczy z rodzinnej na instytucjonalną (ujęte dwukrotnie w zestawieniu dotyczącym dodatków wychowawczych dla rodzinnej i instytucjonalnej pieczy zastępczej).

¹⁶ Kwota obejmuje wydatki poniesione na wypłatę dodatków wychowawczych dla dzieci umieszczonych w placówkach opiekuńczo – wychowawczych na terenie Miasta Tarnowa, po uwzględnieniu zwrotów. Kwota nie obejmuje kosztów obsługi świadczenia.

WYSZCZEGÓLNIENIE	Lata poprzednie		Rok 2021	Prognoza
	Rok 2019	Rok 2020		Rok 2022
placówce opiekuńczo-wychowawczej	45	50	0	0
regionalnej placówce opiekuńczo-wychowawczej	0	0	0	0
osoby usamodzielniane	12	9	0	0
Kwota świadczeń w złotych	40 200	38 700	0	0
PIECZA ZASTĘPCZA- ROZWÓJ				
PLAN POMOCY DZIECKU				
Liczba dzieci	13	10	27	30
OCENA SYTUACJI DZIECKA w RODZINIE ZASTĘPCZEJ				
Liczba dzieci	90	83	92	100
Liczba sporządzonych ocen	182	165	189	205
OCENA SYTUACJI DZIECKA w RODZINNYM DOMU DZIECKA				
Liczba dzieci	0	4	5	0
Liczba sporządzonych ocen	0	4	10	0
OCENA RODZIN ZASTĘPCZYCH				
Liczba ocenionych rodzin zastępczych	17	25	20	22
Liczba sporządzonych ocen	17	26	23	24
OCENA RODZINNYCH DOMÓW DZIECKA				
Liczba rodzinnych domów dziecka	0	1	1	0
Liczba sporządzonych ocen	0	1	1	0
OCENA W ZAKRESIE KWALIFIKACJI KANDYDATÓW NA RODZINY ZASTĘPCZE I RODZINNE DOMY DZIECKA				
Liczba opinii	9	17	30	20
w tym: liczba opinii pozytywnych	7	15	18	x
WSPIERANIE RODZINY				
PLAN PRACY z RODZINĄ				
Liczba rodzin	80	69	69 ¹⁷	75

¹⁷W tym 4 rodziny z ustawy „Za życiem”.

Ocena Zasobów Pomocy Społecznej Gminy Miasta Tarnowa za 2021 rok

WYSZCZEGÓLNIENIE	Lata poprzednie		Rok 2021	Prognoza
	Rok 2019	Rok 2020		Rok 2022
ASYSTENT RODZINY				
Liczba rodzin objętych pracą asystenta	96	76	74 ¹⁸	75
Liczba asystentów rodziny	7	5	5	5
KOORDYNATOR PIECZY ZASTĘPCZEJ				
Liczba koordynatorów	5	5	5	5
RODZINY POMOCOWE				
Liczba rodzin	1	4	2	4
USAMODZIELNIENIE				
INDYWIDUALNY PROGRAM USAMODZIELNIENIA				
Liczba osób	23	11	12 ¹⁹	16
<i>Zmiany do Indywidualnego Programu Usamodzielnienia</i>				
Liczba weryfikacji	9	18	13 ²⁰	20
PEŁNOLETNIE OSOBY OPUSZCZAJĄCE RODZINY ZASTĘPCZE				
Liczba osób	42	42	31 ²¹	35
Liczba świadczeń	226	230	202	210
Kwota świadczeń w złotych	162 886	164 384	140 079 ²²	154 823
<i>w tym: Pomoc pieniężna na usamodzielnienie</i>				
Liczba osób	8	10	6	8
Liczba świadczeń	8	10	6	8
Kwota świadczeń w złotych	38 167	39 698	27 525	36 700
<i>Pomoc pieniężna na kontynuowanie nauki</i>				
Liczba osób	25	25	20	20

¹⁸W tym 5 rodzin z ustawy „Za życiem”.

¹⁹ W tym jeden IPU przekazany do innego PCPR.

²⁰W tym jedna zmiana przekazana do innego PCPR.

²¹Niektóre osoby skorzystały w okresie sprawozdawczym z więcej niż jednej formy pomocy finansowej.

²²Wykazana kwota obejmuje wydatki poniesione na wypłatę świadczeń dla osób usamodzielnianych z rodzin zastępczych, pochodzących z terenu Miasta Tarnowa lub tych, które opuściły rodzinną pieczę zastępczą i osiedliły się w Mieście Tarnów (dotyczy tylko pomocy na zagospodarowanie), po uwzględnieniu zwrotów.

WYSZCZEGÓLNIENIE	Lata poprzednie		Rok 2021	Prognoza
	Rok 2019	Rok 2020		Rok 2022
Liczba świadczeń	209	213	191	195
Kwota świadczeń w złotych	108 949	108 915	104 079	106 258
<i>Pomoc pieniężna na zagospodarowanie</i>				
Liczba osób	9	7	5	7
Liczba świadczeń	9	7	5	7
Kwota świadczeń w złotych	15 770	15 770	8 475	11 865
PEŁNOLETNIE OSOBY OPUSZCZAJĄCE PLACÓWKI OPIEKUŃCZO – WYCHOWAWCZE				
Liczba osób	29	28	26 ²³	27
Liczba świadczeń	165	157	107	103
Kwota świadczeń w złotych	123 533	124 794	91 783 ²⁴	96 594
<i>w tym: Pomoc pieniężna na usamodzielnienie</i>				
Liczba osób	6	6	4	5
Liczba świadczeń	6	6	4	5
Kwota świadczeń w złotych	36 430	38 165	29 313	36 641
<i>w tym: Pomoc pieniężna na kontynuowanie nauki</i>				
Liczba osób	19	17	15	14
Liczba świadczeń	155	146	96	90
Kwota świadczeń w złotych	79 218	75 590	50 959	46 798
<i>w tym: Pomoc pieniężna na zagospodarowanie</i>				
Liczba osób	4	5	7	8
Liczba świadczeń	4	5	7	8
Kwota świadczeń w złotych	7 885	11 039	11 511	13 155
PEŁNOLETNIE OSOBY OPUSZCZAJĄCE INSTYTUCJE, O KTÓRYCH MOWA W ART. 88 UST.1 USTAWY O POMOCY SPOŁECZNEJ				
Liczba osób	8	4	4 ²⁵	6
Liczba świadczeń	48	32	31	42
Kwota świadczeń w złotych	33 285	16 925	18 784	29 611
<i>W tym: Pomoc pieniężna na usamodzielnienie</i>				

²³ Niektóre osoby skorzystały w okresie sprawozdawczym z więcej niż jednej formy pomocy finansowej.

²⁴ Kwota obejmuje wydatki poniesione na wypłatę świadczeń dla osób usamodzielnianych z rodzin zastępczych, pochodzących z terenu Miasta Tarnowa lub tych które opuściły rodzinną pieczę zastępczą i osiedliły się w Mieście Tarnów (dotyczy tylko pomocy na zagospodarowanie), po uwzględnieniu zwrotów.

²⁵ Jedna osoba skorzystała w okresie sprawozdawczym z więcej niż jednej formy pomocy finansowej.

WYSZCZEGÓLNIENIE	Lata poprzednie		Rok 2021	Prognoza
	Rok 2019	Rok 2020		Rok 2022
Liczba osób	2	0	0	1
Liczba świadczeń	2	0	0	1
Kwota świadczeń w złotych	8 815	0	0	5 511
Pomoc pieniężna na kontynuowanie nauki				
Liczba osób	6	4	3	4
Liczba świadczeń	45	32	30	40
Kwota świadczeń w złotych	21 367	16 925	15 833	21 110
Pomoc pieniężna na zagospodarowanie				
Liczba osób	1	0	1	1
Liczba świadczeń	1	0	1	1
Kwota świadczeń w złotych	3 103	0	2 951	3 000
ZADANIA z ZAKRESU REHABILITACJI ZAWODOWEJ i SPOŁECZNEJ OSÓB NIEPEŁNOSPRAWNYCH				
POMOC NA TWORZENIE I DZIAŁALNOŚĆ WARSZTATÓW TERAPII ZAJĘCIOWEJ				
Liczba WTZ, które uzyskały pomoc	3	3	3	3
Liczba uczestników zajęć w WTZ	130	134	134	134
Wartość dofinansowania w złotych	2 613 867	2 950 410	3 228 217	3 587 627
POMOC NA LIKWIDACJĘ BARIER ARCHITEKTONICZNYCH, TECHNICZNYCH I W KOMUNIKOWANIU SIĘ				
Liczba osób, które uzyskały dofinansowanie	38	44	73	73
Wartość dofinansowania w złotych	199 492	211 527	425 812	480 000
TURNUSY REHABILITACYJNE				
Liczba osób, które uzyskały dofinansowanie	602	213	568	568
Wartość dofinansowania w złotych	622 123	233 439	662 608	650 000
ZAOPATRZENIE W SPRZĘT REHABILITACYJNY, PRZEDMIOTY ORTOPEDYCZNE, ŚRODKI POMOCNICZE				
Liczba osób, które uzyskały pomoc	747	879	866	866
Wartość dofinansowania w złotych	840 623	1 269 508	1 300 796	1 334 108
DOFINANSOWANIE SPORTU, KULTURY, REKREACJI i TURYSTYKI				
Liczba dofinansowanych imprez	13	2	12	16

Ocena Zasobów Pomocy Społecznej Gminy Miasta Tarnowa za 2021 rok

WYSZCZEGÓLNIENIE	Lata poprzednie		Rok 2021	Prognoza
	Rok 2019	Rok 2020		Rok 2022
Liczba niepełnosprawnych uczestników	522	150	550	1 065
Wartość dofinansowania ogółem w złotych	39 038	5 640	40 262	82 932
DOFINANSOWANIE NA ROZPOCZĘCIE DZIAŁALNOŚCI GOSPODARCZEJ DLA OSÓB NIEPEŁNOSPRAWNYCH				
Liczba osób, które uzyskały pożyczki ²⁶	4	2	4	2
Wartość udzielonych pożyczek w złotych	128 157	59 994	100 280	66 000
POMOC PRZY ZATRUDNIANIU OSÓB NIEPEŁNOSPRAWNYCH				
Wartość zwrotu kosztów wynagrodzenia osób niepełnosprawnych w złotych	48 683	36 812	31 574	42 305
POMOC w DOSTOSOWANIU STANOWISK PRACY DLA OSÓB NIEPEŁNOSPRAWNYCH				
Wartość zwrotu kosztów dostosowania tworzonych stanowisk pracy dla osób niepełnosprawnych ²⁷	158 414	116 909	192 790	132 000
INNE RODZAJE ŚWIADCZEŃ z ZAKRESU POLITYKI SPOŁECZNEJ				
ZASIŁKI RODZINNE I DODATKI DO ZASIŁKÓW RODZINNYCH				
Liczba rodzin	2 541	2 013	1 649	1 649
Kwota świadczeń w złotych	9 543 220	7 527 893	6 806 259	6 806 259
JEDNORAZOWY DODATEK Z TYTUŁU URODZENIA SIĘ DZIECKA (UJMOWANY W POZYCJI „ZASIŁKI RODZINNE I DODATKI DO ZASIŁKÓW RODZINNYCH”)				
Średniomiesięczna liczba świadczeń	297	212	243	243
Kwota świadczeń w złotych	263 128	171 529	213 016	213 016
JEDNORAZOWA ZAPOMOGA Z TYTUŁU URODZENIA SIĘ DZIECKA				
Liczba świadczeń	631	509	480	480

²⁶ Dofinansowanie na rozpoczęcie działalności gospodarczej dla osób niepełnosprawnych odbywało się poprzez udzielenie jednorazowych środków na podjęcie działalności gospodarczej (tzw. dotacji).

²⁷ Refundacja kosztów wyposażenia lub doposażenia stanowiska pracy dla skierowanego bezrobotnego wypłacona została w kwocie brutto i kwota taka została ujęta w tabeli nr 2 (kwota: 72 790,42 zł). Zgodnie z realizacją warunków umów o refundację kosztów wyposażenia lub doposażenia stanowiska pracy dla skierowanego bezrobotnego Podmiot zobowiązany jest do zwrotu równowartości odliczonego lub zwróconego, zgodnie z ustawą z dnia 11 marca 2004 roku. o podatku od towarów i usług (Dz. U. z 2021 rok poz. 685, z późn. zm.), podatku naliczonego dotyczącego zakupionych towarów i usług w ramach przyznanej refundacji, w terminie określonym w umowie. Zwrot kosztów wyposażenia stanowiska pracy dla osoby niepełnosprawnej ze środków PFRON został wypłacony w kwocie netto i kwota taka została ujęta w tabeli nr 2 (kwota: 120 000,00 zł).

Ocena Zasobów Pomocy Społecznej Gminy Miasta Tarnowa za 2021 rok

WYSZCZEGÓLNIENIE	Lata poprzednie		Rok 2021	Prognoza
	Rok 2019	Rok 2020		Rok 2022
Kwota świadczeń w złotych	631 000	509 000	480 000	480 000
ŚWIADCZENIA OPIEKUŃCZE				
ŚWIADCZENIE PIEŁĘGNACYJNE				
Liczba osób	364	398	440	440
Liczba świadczeń	4 371	4 769	5 275	5 275
Kwota świadczeń w złotych	6 876 505	8 681 054	10 322 780	11 177 725
SPECJALNY ZASIŁEK OPIEKUŃCZY				
Liczba osób	90	66	51	51
Liczba świadczeń	1 084	785	610	610
Kwota świadczeń w złotych	667 079	482 441	374 735	374 735
ZASIŁEK PIEŁĘGNACYJNY OGÓLEM				
Liczba świadczeń	33 065	31 798	31 152	31 152
Kwota świadczeń w złotych	6 259 314	6 855 335	6 719 052	6 719 052
ZASIŁEK PIEŁĘGNACYJNY DLA NIEPEŁNOSPRAWNEGO DZIECKA				
Liczba osób	509	510	532	532
Liczba świadczeń	6 118	6 118	6 379	6 379
Kwota świadczeń w złotych	1 157 659	1 319 441	1 375 932	1 375 932
ZASIŁEK PIEŁĘGNACYJNY DLA OSOBY NIEPEŁNOSPRAWNEJ W WIEKU POWYŻEJ 16 ROKU ŻYCIA O ZNACZNYM STOPNIU NIEPEŁNOSPRAWNOŚCI				
Liczba osób	1 225	1 095	1 019	1 019
Liczba świadczeń	14 702	13 143	12 225	12 225
Kwota świadczeń w złotych	2 779 587	2 830 284	2 638 644	2 638 644
ZASIŁEK PIEŁĘGNACYJNY DLA OSOBY NIEPEŁNOSPRAWNEJ w WIEKU POWYŻEJ 16 ROKU ŻYCIA o UMIARKOWANYM STOPNIU NIEPEŁNOSPRAWNOŚCI, KTÓRA POWSTAŁA PRZED UKOŃCZENIEM 21 ROKU ŻYCIA				
Liczba osób	921	958	972	972
Liczba świadczeń	11 055	11 497	11 677	11 677
Kwota świadczeń w złotych	2 096 827	2 481 136	2 516 479	2 516 479
ZASIŁEK PIEŁĘGNACYJNY DLA OSOBY, KTÓRA UKOŃCZYŁA 75 LAT				
Liczba osób	99	87	73	73
Liczba świadczeń	1 190	1 040	871	871

Ocena Zasobów Pomocy Społecznej Gminy Miasta Tarnowa za 2021 rok

WYSZCZEGÓLNIENIE	Lata poprzednie		Rok 2021	Prognoza
	Rok 2019	Rok 2020		Rok 2022
Kwota świadczeń w złotych	225 241	224 474	187 997	187 997
ZASIŁEK DLA OPIEKUNA				
Liczba osób	63	51	37	37
Liczba świadczeń	757	604	441	441
Kwota świadczeń w złotych	464 944	372 029	270 439	270 439
ŚWIADCZENIE z FUNDUSZU ALIMENTACYJNEGO				
Liczba osób	749	669	599	599
Liczba rodzin	577	527	488	488
Kwota świadczeń w złotych	3 553 883	3 355 574	3 132 278	3 132 278
DODATKI MIESZKANIOWE				
Liczba osób/ gospodarstw domowych ²⁸	3 588	1 679	3 393	4.500
Liczba świadczeń	20 602	19 071	19 499	27 000
Kwota świadczeń w złotych	4 860 035	4 968 071	5 693 668	8 397 000
DODATKI ENERGETYCZNE				
Liczba osób	1 933	1 686	693	346
Liczba świadczeń	7 907	6 115	5 464	2 276
Liczba gospodarstw domowych	1 014	859	693	346
Kwota świadczeń w złotych	113 016	84 831	80 942	33 707
OPŁACENIE SKŁADKI UBEZPIECZENIA ZDROWOTNEGO				
w tym: od świadczeń pielęgnacyjnych:				
Liczba osób	180	180	191	191
Kwota świadczeń w złotych	306 994	354 770	404 752	437 108
od zasiłku dla opiekuna				
Kwota świadczeń w złotych	30 811	25 277	17 689	17 689
od specjalnego zasiłku opiekuńczego				
Kwota świadczeń w złotych	43 812	29 072	21 260	21 260
OPŁACENIE SKŁADKI UBEZPIECZENIA SPOŁECZNEGO				

²⁸Nie prowadzono ewidencji gospodarstw domowych. Wykazane wartości wskazują na liczbę złożonych w okresie sprawozdawczym wniosków.

Ocena Zasobów Pomocy Społecznej Gminy Miasta Tarnowa za 2021 rok

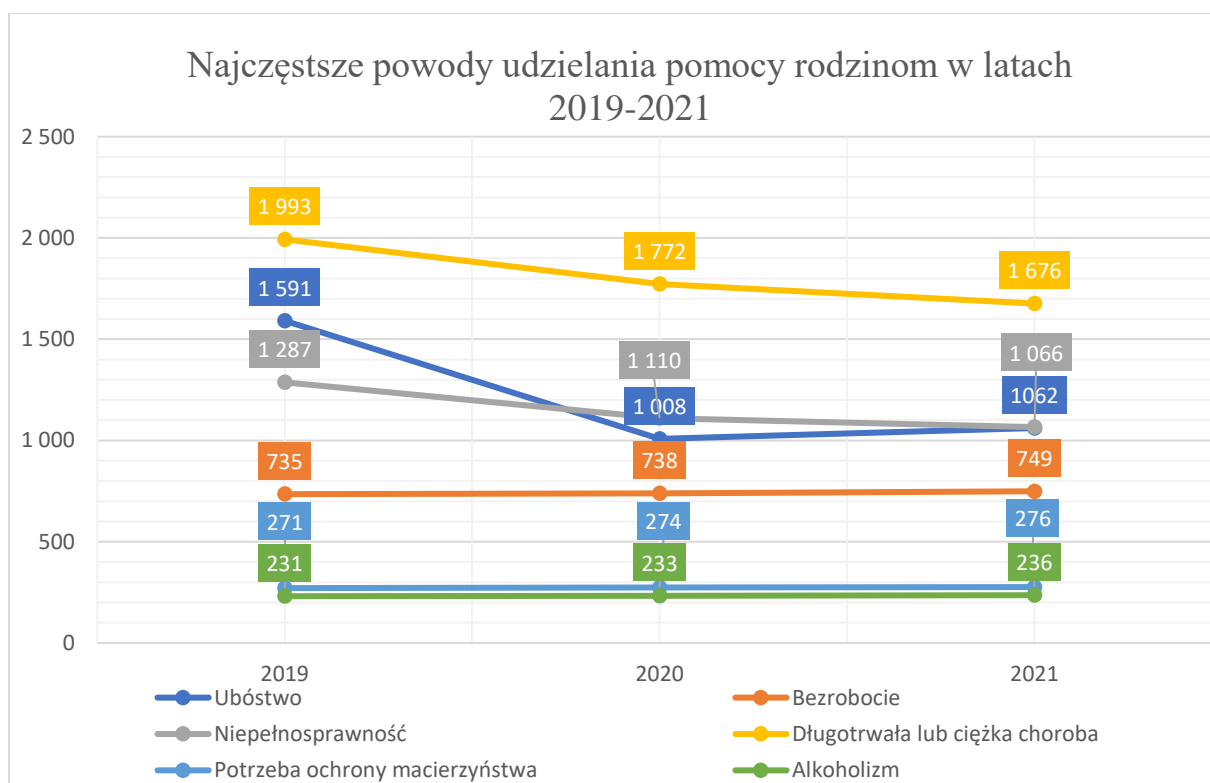
WYSZCZEGÓLNIENIE	Lata poprzednie		Rok 2021	Prognoza
	Rok 2019	Rok 2020		Rok 2022
Liczba osób	375	339	338	338
Liczba świadczeń	4 499	4 046	4 043	4 043
Kwota świadczeń w złotych	1 565 000	1 680 274	1 924 263	2 105 763
ŚWIADCZENIE WYCHOWAWCZE				
Liczba rodzin mających ustalone prawo do świadczenia wychowawczego	10 400	10 597	10 991	10 991
Liczba świadczeń	147 407	194 086	189 623	77 454
Liczba dzieci objętych świadczeniem	15 065	15 369	15 562	15.562
Kwota świadczeń	73 167 540	96 180 033	94 724 810	38 649 716
WYSZCZEGÓLNIENIE	Lata poprzednie		Rok 2020	Prognoza
	Rok 2018	Rok 2019		2021
ŚWIADCZENIE RODZICIELSKIE				
Liczba osób	222	190	169	169
Liczba świadczeń	2 662	2 272	2 026	2 026
Kwota świadczeń w złotych	2 444 753	2 055 486	1 887 942	1 887 942
JEDNORAZOWE ŚWIADCZENIE W KWOCIE 4000 zł – WSPARCIE KOBIET W CIĄŻY I RODZIN „ZA ŻYCIEM”				
Liczba osób	9	10	9	10
Liczba świadczeń	9	10	9	10
Kwota świadczeń w złotych	36 000	40 000	36 000	40 000
JEDNORAZOWE ŚWIADCZENIE „DOBRY START”				
Liczba dzieci, na które złożono wniosek o wypłatę świadczenia	10 778	10 625	4	0
Liczba świadczeń	10 716	10 514	4	0
Kwota świadczeń	3 211 650	3 150 000	1 200	0
ŚWIADCZENIA PIENIĘŻNE Z PRAC SPOŁECZNIE UŻYTECZNYCH				
Liczba osób ogółem	27	30	36	35
Liczba miejsc	28	30	30	35
Kwota świadczeń w złotych	81 372	86 445	90 706	132 300
STYPENDIA SOCJALNE DLA UCZNIÓW I ZASIŁKI SZKOLNE				
Liczba osób	804	591	238	250

Ocena Zasobów Pomocy Społecznej Gminy Miasta Tarnowa za 2021 rok

WYSZCZEGÓLNIENIE	Lata poprzednie		Rok 2021	Prognoza
	Rok 2019	Rok 2020		Rok 2022
Liczba świadczeń	833	677	438	450
Kwota świadczeń w złotych	446 029	264 109	233 825	280 000

W dalszym ciągu utrzymuje się spadkowa tendencja osób korzystających ze świadczeń pomocy społecznej. W stosunku do 2020 roku liczba osób, którym udzielono pomocy i wsparcia wyniosła 4601 i zmalała o 489 osób czyli o około 9,6 %.

Wykres 2: Powody udzielania pomocy

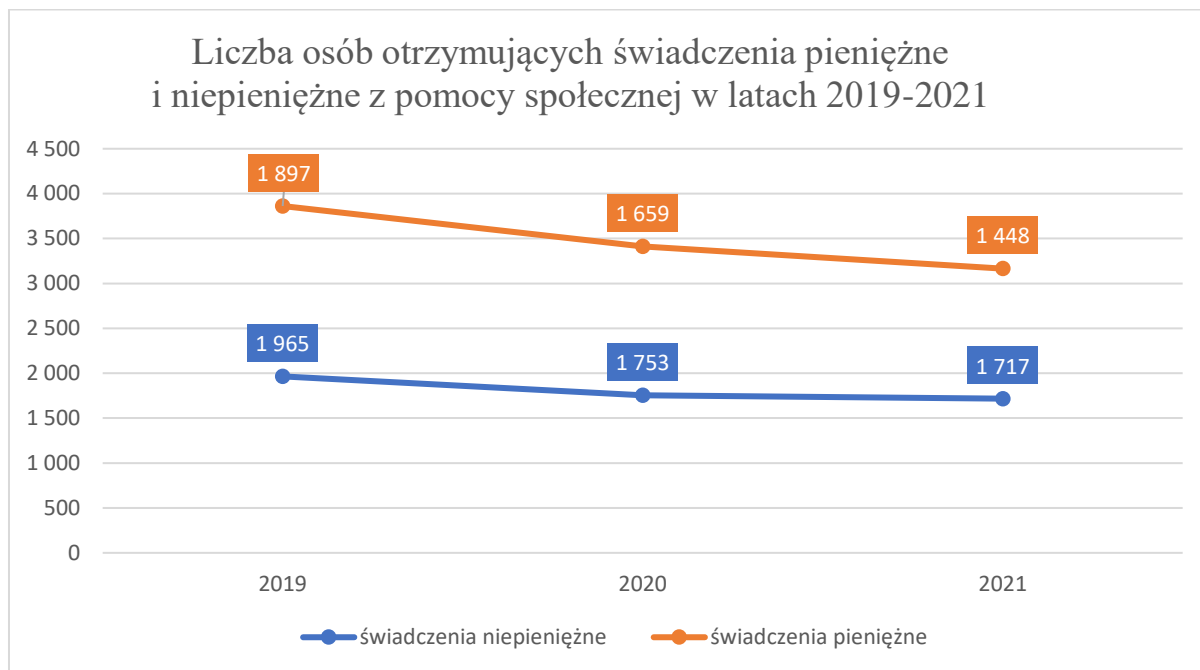


Na załączonym powyżej wykresie, który dotyczy najczęstszych powodów udzielania pomocy rodzinom w latach 2019-2021 zaobserwować możemy, że tarnowskie rodziny korzystające ze wsparcia Miejskiego Ośrodka Pomocy Społecznej borykały się przede wszystkim z długotrwałą lub ciężką chorobą. Liczba ta jednak spadła od 2019 roku w stosunku do 2021 o 317 rodzin. Drugim powodem była niepełnosprawność, która również

Ocena Zasobów Pomocy Społecznej Gminy Miasta Tarnowa za 2021 rok

systematycznie spada. Warto podkreślić, że mimo wzrostu wśród tarnowskich rodzin ubóstwo.

Wykres 3: Otrzymujący świadczenia pieniężne i niepieniężne



Na kolejnym wykresie dostrzec możemy, iż zarówno liczba osób otrzymujących świadczenia pieniężne, jak i niepieniężne z pomocy społecznej w latach 2019-2021 znacząco spada. Tym samym można wyciągnąć wniosek, że sytuacja tarnowian, którzy korzystają ze świadczeń, ulega nieznacznej poprawie.

Wysokość świadczenia pielęgnacyjnego uzależniona jest od minimalnego wynagrodzenia za pracę, które od 1 stycznia podlega corocznej waloryzacji. W 2021 roku świadczenie pielęgnacyjne w związku z opieką nad osobą niepełnosprawną wynosiło 1.971 zł, natomiast od 1 stycznia 2022 roku nastąpiła podwyżka świadczenia do kwoty 2.119 zł. W związku z powyższym nastąpił wzrost wypłacanego świadczenia pielęgnacyjnego w stosunku do roku 2020 o ok. 19%. Wydano 372 decyzji zmieniających kwotę przyznanego świadczenia.

Od 1 stycznia 2022 roku Zakład Ubezpieczeń Społecznych przejął obsługę wniosków o świadczenie wychowawcze na okres świadczeniowy, który trwa do 31 maja 2022 roku. Dział Świadczeń Rodzinnych i Spraw Mieszkaniowych kontynuuje realizację wypłat świadczeń wychowawczych do końca bieżącego okresu świadczeniowego tj. do 31 maja 2022 roku, jak również sprawy dotyczące wypłaty świadczeń w ramach koordynacji systemu zabezpieczenia społecznego.

Natomiast wnioski na nowo narodzone dzieci od 1 stycznia 2022 roku, a także na dzieci urodzone przed 2022 roku, jeśli wcześniej taki wniosek nie został złożony oraz wnioski o wypłatę świadczenia wychowawczego na nowy okres świadczeniowy 2022/2023 składane są wyłącznie w formie elektronicznej do Zakładu Ubezpieczeń Społecznych.

Od 1 lipca 2021 roku obsługą świadczeń Dobry Start 300+ zajmuje się Zakład Ubezpieczeń Społecznych. W 2021 roku Dział Świadczeń Rodzinnych i Dodatków Mieszkaniowych zrealizował wypłatę świadczenia Dobry Start na podstawie wniosków złożonych w 2020 roku na łączną kwotę 1.200,00 zł dla 4 dzieci.

W związku ze zmianami w ustawie o pomocy osobom uprawnionym do alimentów przyjętymi w rozszerzonej tarczy antykryzysowej wzrosło kryterium dochodowe uprawniające do pobierania świadczeń z kwoty 800 zł do kwoty 900 zł netto na osobę w rodzinie.

Od 1 października 2020 roku tj. od nowego okresu świadczeniowego przy ustalaniu prawa do świadczeń z funduszu alimentacyjnego wprowadzono tzw. mechanizm „złotówkę za złotówkę” który zakłada, że przekroczenie progu dochodowego uprawniającego do pobierania świadczeń z funduszu alimentacyjnego nie skutkuje automatycznie utratą prawa do tych świadczeń. Świadczenie wówczas przysługuje w wysokości pomniejszonej o kwotę przekroczenia kryterium, a minimalna kwota świadczeń z funduszu alimentacyjnego przysługująca z zastosowaniem mechanizmu „złotówka za złotówkę” wynosi 100 zł. W porównaniu do 2020 roku kwota wypłaconych świadczeń w 2021 roku uległa zmniejszeniu o ok. 6,5%

Dodatek mieszkaniowy jest świadczeniem pieniężnym pokrywającym w części koszty utrzymania lokalu mieszkalnego. Dodatkowo najemcy i podnajemcy lokali mieszkalnych dotknięci ekonomicznymi skutkami epidemii COVID-19 w okresie od dnia 5 stycznia do 31

Ocena Zasobów Pomocy Społecznej Gminy Miasta Tarnowa za 2021 rok

marca 2021 roku mogli ubiegać się o dodatek mieszkaniowy powiększony o tzw. „dopłatę do czynszu”. Dopłata do czynszu była przyznawana tylko raz na okres 6 miesięcy. Jeśli chodzi o możliwe do uzyskania kwoty, to według ustawy: Wysokość dodatku mieszkaniowego powiększonego o dopłatę do czynszu stanowiła 75 proc. miesięcznego czynszu opłacanego przez najemcę, jednak nie więcej niż 1500 zł. Wysokość dopłaty do czynszu stanowiła różnicę między wysokością dodatku mieszkaniowego powiększonego o tę dopłatę a wysokością dodatku mieszkaniowego ustaloną zgodnie z art. 6 ustawy o dodatkach mieszkaniowych. Z tej formy pomocy w 2021 roku skorzystało 5 mieszkańców Miasta Tarnowa. Dodatkowo do dodatku mieszkaniowego zostały wypłacone dopłaty do czynszu w wysokości miesięcznej od 67,39 zł do 738,05 zł.

Kwota wypłaconego dodatku mieszkaniowego – zależy od osiąganego dochodu i ponoszonych wydatków za zajmowany lokal mieszkalny. Minimalna wysokość dodatku w 2020 roku wynosiła 22,01 zł miesięcznie, a maksymalna 1029,00 zł miesięcznie. Natomiast w 2021 roku minimalna wysokość dodatku wyniosła 25,22 zł, a maksymalna 1.111,95 zł miesięcznie. Wypłaty dodatków mieszkaniowych były finansowane z budżetu Gminy Miasta Tarnowa. W 2020 roku, kwota ta wyniosła 4.968.071 zł natomiast w 2021 roku wypłacono dodatki mieszkaniowe na kwotę 5.693.669 zł czyli o 725.598,00 zł więcej niż w roku ubiegłym.

Dodatki mieszkaniowe wypłacane były osobom zajmującym zarówno lokale spółdzielcze, komunalne, zarządzane przez wspólnoty mieszkaniowe, jak również będące prywatną własnością. Nadal były wypłacane dodatki mieszkaniowe za okres wsteczny na podstawie szczególnych przepisów covidowych na ten cel wydatkowano kwotę 51.013 zł

Miejski Ośrodek Pomocy Społecznej w Tarnowie w 2021 roku wypłacił 5464 dodatków energetycznych na kwotę 80 942,24 zł dla 693 gospodarstw domowych. Liczba złożonych wniosków w 2021 roku o przyznanie dodatku energetycznego wyniosła 1496.

Od 1 października 2020 roku Dział Świadczeń Rodzinnych i Dodatków Mieszkaniowych w Miejskim Ośrodku Pomocy Społecznej w Tarnowie realizuje nowe zadanie na podstawie art. 411 ust. 10g - 10s ustawy – Prawo ochrony środowiska (Dz. U. z 2020 roku poz. 1219 z późn. zm.) wydaje zaświadczenia o wysokości przeciętnego

Ocena Zasobów Pomocy Społecznej Gminy Miasta Tarnowa za 2021 rok

miesięcznego dochodu przypadającego na jednego członka gospodarstwa domowego, na potrzeby składania wniosku o otrzymanie dofinansowania z programu „Czyste Powietrze”, dla mieszkańców zamieszkujących na terenie Gminy Miasta Tarnowa. W 2020 roku wydano 20 takich zaświadczeń, natomiast w 2021 roku wydano 104 zaświadczenia.

Ocena Zasobów Pomocy Społecznej Gminy Miasta Tarnowa za 2021 rok

4. Zasoby instytucjonalne pomocy i wsparcia na terenie Gminy Miasta Tarnowa

Przedstawiona w Rozdziale 2, analiza lokalnej sytuacji społeczno-demograficznej Miasta Tarnowa wskazuje, iż znaczna część mieszkańców to osoby starsze, które z uwagi na niepełnosprawność, chorobę czy wiek potrzebują pomocy. Osoby niesamodzielne oczekują nie tylko wyspecjalizowanego wsparcia, ale szukają różnych form aktywizacji, która często jest sposobem na walkę z samotnością. Budując system pomocowy należy także pamiętać o potrzebach osób, które, na co dzień opiekują się osobami niesamodzielnymi, zmagającymi się nie tylko z trudnościami fizycznymi, ale także psychicznymi. Dlatego tarnowski samorząd i współpracujące z nim jednostki, podejmują liczne działania na rzecz rozwoju bazy instytucjonalnej wspierającej zarówno mieszkańców Tarnowa jak i regionu tarnowskiego. Intensyfikowane są także działania, na rzecz poprawy funkcjonowania rodziny borykającej się z problemami wychowawczymi, ze szczególnym uwzględnieniem potrzeb dziecka. Poza realizacją zadań polegających na wsparciu finansowym, realizowane są także projekty, dzięki którym powstają i funkcjonują placówki wsparcia dziennego, będące dla dzieci alternatywną formą spędzania wolnego czasu.

Jedną z jednostek działających na rzecz poprawy sytuacji osób niepełnosprawnych w regionie jest funkcjonujące już czwarty rok z kolei Centrum Rehabilitacji Społecznej i Zawodowej Zakład Aktywności Zawodowej „Słoneczne Wzgórze”. Centrum jest placówką zajmującą się zatrudnianiem osób niepełnosprawnych, a także rehabilitacją zawodową, społeczną i leczniczą oraz przygotowaniem do podjęcia zatrudnienia na chronionym jak i otwartym rynku pracy. W każdym roku działalności Centrum zwiększa zatrudnienie osób w tym również osób z orzeczoną stopniem niepełnosprawności, i tak w 2021 roku zatrudnienie osób niepełnosprawnych wzrosło o 7 osób w stosunku do roku poprzedniego i kształtuje się na poziomie 49 zatrudnionych osób niepełnosprawnych.

Omawiany rok był również kolejnym etapem realizacji projektu „Od Bierności do Aktywności Zawodowej” dofinansowanego ze środków Unii Europejskiej w ramach Regionalnego Programu Operacyjnego Województwa Małopolskiego na lata 2014-2020

Ocena Zasobów Pomocy Społecznej Gminy Miasta Tarnowa za 2021 rok

realizowanym wraz z Gminą Miasta Tarnowa. Celem projektu jest rehabilitacja społeczno-zawodowa osób niepełnosprawnych z terenu Tarnowa i subregionu tarnowskiego poprzez uzyskanie kompetencji oraz umiejętności zwiększających ich szanse na zatrudnienie na otwartym rynku pracy, zgodnie z ich możliwościami, poprzez zaoferowanie uczestnikom form wsparcia dostosowanych do indywidualnych potrzeb.

Kolejną formą wsparcia instytucjonalnego osób niesamodzielnych oraz ich opiekunów jest funkcjonujące w ramach projektu pn. „Wsparcie opiekunów nieformalnych osób niesamodzielnych w subregionie tarnowskim” Subregionalne Centrum Wsparcia Opiekunów Nieformalnych Osób Niesamodzielnych Bezpieczna Przystań. Projekt jest współfinansowany ze środków RPO Województwa Małopolskiego na lata 2014-2020 a realizowany w partnerstwie z gminami z Subregionu Tarnowskiego, z którymi została podpisana umowa partnerska: Gmina Dąbrowa Tarnowska, Gmina Gnojnik, Gmina Lisia Góra, Gmina Ryglice, Gmina Zakliczyn oraz Gmina Żabno.

Realizacja projektu obejmuje okres od 01.10.2018 roku do 31.01.2022 roku. Jednostka oferuje tzw. wsparcie wytchnieniowe dla osób, które, na co dzień opiekują się osobami niesamodzielnymi, poprzez zapewnienie całodobowego wsparcia do 14 dni (w szczególnych przypadkach istnieje możliwość przedłużenia tego okresu do 21 dni) i opieki nad osobą niesamodzielną w okresie braku możliwości sprawowania opieki przez ich opiekunów. Centrum dysponuje 15 miejscami dla osób niesamodzielnych. W 2021 roku z tej formy wsparcia skorzystały 272 osoby w tym 210 osób, które skorzystały ze wsparcia po raz pierwszy i 62 osoby, które korzystały ze wsparcia również w roku 2020.

Podczas pobytu w Ośrodku zapewniona jest kontynuacja leczenia farmakologicznego stosowanego w domu, wyżywienie z uwzględnieniem diety właściwej ze względu na stan zdrowia oraz rehabilitacja w zakresie podstawowym. Profesjonalną opiekę nad osobami niesamodzielnymi zapewnia wykwalifikowany zespół złożony z pielęgniarek, opiekunek, pracownika socjalnego oraz rehabilitanta i psychologa. Usługi świadczone są w sposób zindywidualizowany i dostosowany do potrzeb oraz możliwości osób niesamodzielnych. Dla osób, które nie mają możliwości samodzielnie dojechać do Centrum Wsparcia, zabezpieczona jest usługa transportu osób niesamodzielnych z miejsca ich zamieszkania lub pobytu

Ocena Zasobów Pomocy Społecznej Gminy Miasta Tarnowa za 2021 rok

do Centrum i z powrotem. Centrum koordynuje również opiekę środowiskową i wsparcie w domach osób niesamodzielnych, które ze względu na przeciwwskazania lekarskie nie mogą zostać przewiezione do ośrodka.

Na pomoc mogą liczyć również opiekunowie osób niesamodzielnych, którzy otrzymują wsparcie w postaci warsztatów, szkoleń, grup wsparcia i indywidualnego poradnictwa, szkoleń e-learningowych dostępnych na portalu internetowym. W omawianym roku zorganizowane zostały warsztaty z zakresu opieki nad osobami niesamodzielnymi dla 3 grup, w których udział wzięło łącznie 36 osób oraz szkolenia cyfrowe dla 5 grup w których udział wzięło 54 osoby. Odbyło się 19 spotkań grup wsparcia dla opiekunów osób niesamodzielnych. Z uwagi na sytuację epidemiologiczną Ośrodek zmuszony był odwołać planowaną konferencję. W zamian zrealizowano 11 spotkań informacyjno-edukacyjnych dla pracowników służby zdrowia i pomocy społecznej.

W budynku znajduje się również wypożyczalnia sprzętu rehabilitacyjnego i pielęgnacyjnego, który wypożyczany jest bezpłatnie. Wypożyczalnia jest wyposażona w kilkaset sztuk różnego rodzaju sprzętu rehabilitacyjno-pielęgnacyjnego (m.in. łóżka rehabilitacyjne, wózki inwalidzkie, materace przeciwodleżynowe, balkoniki, akcesoria ułatwiające kąpiel, kule, laski, chodziki a także koncentratory tlenu, rotory, podnośniki transportowo-kąpielowe) oraz „opaski życia”. W minionym roku zawarto 600 umów wypożyczenia sprzętu.

Znaczna liczba mieszkańców Miasta to osoby w podeszłym wieku, które nie tylko potrzebują wsparcia w zaspokajaniu potrzeb, ale także chcą aktywnie uczestniczyć w życiu społecznym. Dlatego tak ważnym, jest tworzenie i utrzymywanie dotychczas istniejącej infrastruktury. W ostatnich latach można zaobserwować, iż coraz więcej tarnowskich seniorów jest zainteresowanych tzw. „dziennymi formami pobytu” takimi jak uczestnictwo w zajęciach organizowanych przez dzienny dom pobytu czy środowiskowe domy samopomocy. Tego typu jednostki nie tylko dbają o rozwój psychofizyczny podopiecznych, ale także są wsparciem dla ich opiekunów, którzy chcą pozostać aktywnymi zawodowo. Uwzględniając rekomendacje Wojewody Małopolskiego w 2021 roku działalność części placówek była w mniejszym lub większym stopniu ograniczona, ale wraz

Ocena Zasobów Pomocy Społecznej Gminy Miasta Tarnowa za 2021 rok

z „luzowaniem się” obostrzeń i wprowadzonymi szczepieniami, od marca placówki zaczęły stopniowo przyjmować uczestników na zajęcia stacjonarne.

Kolejnym obszarem wsparcia, na którym koncentrują się działania systemu pomocowego, jest wsparcie rodzin z dziećmi, a w szczególności rodzin dysfunkcyjnych. Pomimo wielu akcji promujących rodzicielstwo zastępcze, wciąż brakuje miejsc zarówno w rodzinnej jak i instytucjonalnej pieczy zastępczej, dlatego też Gmina Miasta Tarnowa w 2020 roku podjęła starania mające na celu utworzenie placówki opiekuńczo-wychowawczej typu rodzinnego. W związku z powyższym Rada Miejska w Tarnowie uchwałą z dnia 17 grudnia 2020 roku Nr XLIII/378/2020 zadecydowała o Placówce Opiekuńczo-Wychowawczej „Rodzinny Dom”. Początkowo planowano rozpoczęcie działalności Placówki na I kwartał 2021 roku jednakże ostatecznie Placówka zaczęła funkcjonować od 1 czerwca 2021 roku. POW „Rodzinny Dom” w Tarnowie jest placówką typu rodzinnego, przeznaczoną dla 8 dzieci do 18 roku życia. Utworzenie Placówki miało na celu umożliwienie wspólnego wychowywania się licznych rodzeństwa, które z uwagi na różny wiek nie może zostać umieszczone w placówkach innego typu. Zadaniem Placówki jest opieka i wychowanie głównie dzieci poniżej 10 roku życia, wyjątek stanowi starsze rodzeństwo. Z uwagi na występujący deficyt rodzin zastępczych, do których mogłyby trafiać dzieci ważnym było aby stworzyć placówkę, w której trafiające tu dzieci miały zapewnione ciepło, bezpieczeństwo i warunki do prawidłowego rozwoju. „Rodzinny Dom” dostosowany jest głównie do potrzeb małych dzieci, poniżej 10 roku życia, jednakże zapewnia również realizację potrzeb dzieci starszych, co wzmacnia ich poczucie bezpieczeństwa i zwiększa szanse na zdobycie umiejętności samodzielności i odpowiedzialności. Powołanie Placówki Opiekuńczo-Wychowawczej „Rodzinny Dom” w Tarnowie prócz zapewnienia rodzeństwu wspólnego wychowywania się w dogodnych warunkach – pozwoliło również na zapewnienie dzieciom pozostania blisko rodzinnego miejsca, z możliwością częstego kontaktu z rodziną biologiczną, co często jest pozytywnym czynnikiem ich prawidłowego rozwoju i poczucia bezpieczeństwa. Placówka jest usytuowana w budynku przy ul. Chemicznej 10a lokal 4 i funkcjonuje jako jednostka budżetowa Gminy Miasta Tarnowa, zaś obsługę ekonomiczno-administracyjną sprawuje Centrum Placówek-Opiekuńczo Wychowawczych w Tarnowie.

Ocena Zasobów Pomocy Społecznej Gminy Miasta Tarnowa za 2021 rok

Tab.5. Zasoby instytucjonalne pomocy i wsparcia

(dane dotyczące liczby osób oczekujących i kadry placówek stan na 31 grudnia każdego roku, pozostałe dane narastająco w całym okresie sprawozdawczym)

WYSZCZEGÓLNIENIE	Lata poprzednie		Rok 2021	Potrzeby
	Rok 2019	Rok 2020		Rok 2022
DOMY POMOCY SPOŁECZNEJ				
Liczba placówek	4	4	4	4
Z tego: według organu prowadzącego				
Liczba placówek prowadzonych przez JST	2	2	2	2
Liczba placówek prowadzonych przez NGO	2	2	2	2
Liczba miejsc w placówkach ogółem	348 ²⁹	348 ³⁰	348 ^{31 32}	348
Liczba osób korzystających	415	399	401	348
Liczba osób oczekujących	3	8	8	0
Liczba decyzji odmownych	2	0	0	0
Kadra placówek	272	279	273	274
Roczny koszt prowadzenia i utrzymania placówek (w złotych) w tym:	16 154 721	17 541 779	18 085 779	19 232 776
Środki finansowe jednostki samorządu terytorialnego	10 426 698	10 927 521	11 427 214	13 370 962
Dotacje z budżetu państwa	3 738 083	3 699 664	3 372 224	2 843 021
DZIAŁ DOMU DZIENNEGO POBYTU FUNKCJONUJĄCY W STRUKTURZE ORGANIZACYJNEJ DOMU POMOCY SPOŁECZNEJ IM. ŚWIĘTEGO BRATA ALBERTA W TARNOWIE				
Liczba placówek	1	1	1	1
Z tego: według organu prowadzącego				
Liczba placówek prowadzonych przez JST	1	1	1	1
Liczba placówek prowadzonych przez NGO	0	0	0	0
Liczba miejsc w placówkach ogółem	50	50	50	50

²⁹ Od kwietnia 2019 roku, zgodnie z decyzją Wojewody Małopolskiego, Dom Pomocy Społecznej dla Dzieci, Młodzieży i Dorosłych Niepełnosprawnych Intelktualnie w Tarnowie zabezpiecza 17 miejsc dla osób dorosłych niepełnosprawnych intelektualnie oraz 63 miejsca dla dzieci i młodzieży niepełnosprawnych intelektualnie.

³⁰ Od października 2020 roku, zgodnie z decyzją Wojewody Małopolskiego, Dom Pomocy Społecznej dla Dzieci, Młodzieży i Dorosłych Niepełnosprawnych Intelktualnie w Tarnowie zabezpiecza 19 miejsc dla osób dorosłych niepełnosprawnych intelektualnie oraz 61 miejsc dla dzieci i młodzieży niepełnosprawnych intelektualnie.

³¹ Od lutego 2021 roku, zgodnie z decyzją Wojewody Małopolskiego, Dom Pomocy Społecznej dla Dzieci, Młodzieży i Dorosłych Niepełnosprawnych Intelktualnie w Tarnowie zabezpiecza 24 miejsca dla osób dorosłych niepełnosprawnych intelektualnie oraz 56 miejsc dla dzieci i młodzieży niepełnosprawnych intelektualnie.

³² Od listopada 2021 roku, zgodnie z decyzją Wojewody Małopolskiego, Dom Pomocy Społecznej dla Dzieci, Młodzieży i Dorosłych Niepełnosprawnych Intelktualnie w Tarnowie zabezpiecza 27 miejsc dla osób dorosłych niepełnosprawnych intelektualnie oraz 53 miejsca dla dzieci i młodzieży niepełnosprawnych intelektualnie.

WYSZCZEGÓLNIENIE	Lata poprzednie		Rok 2021	Potrzeby
	Rok 2019	Rok 2020		Rok 2022
Liczba osób korzystających	62	48	39 ³³	50
Liczba osób oczekujących	0	0	0	0
Kadra placówek	4	4	4	4
Roczny koszt prowadzenia i utrzymania placówek (w złotych) w tym:	265 392	244 720	250 271	327 990
Środki finansowe jednostki samorządu terytorialnego	265 392	244 720	250 271	327 990
Dotacje z budżetu państwa	0	0	0	0
ŚRODOWISKOWE DOMY SAMOPOMOCY				
Liczba placówek Z tego: według organu prowadzącego	2	2	2	2
Liczba placówek prowadzonych przez JST	0	0	0	0
Liczba placówek prowadzonych przez NGO	2	2	2	2
Liczba miejsc w placówkach ogółem	112	112	106 ³⁴	106
Liczba osób korzystających	136	128	124	109
Liczba osób oczekujących	0	0	0	0
Kadra placówek	36	36	33	33
Roczny koszt prowadzenia i utrzymania placówek (w złotych) w tym:	2 410 344	2 525 108	2 427 014	2 813 024
Środki finansowe jednostki samorządu terytorialnego	0	0	0	0
Dotacje z budżetu państwa	2 302 785	2 446 490	2 350 979	2 760 024
WARSZTATY TERAPII ZAJĘCIOWEJ				
Liczba placówek Z tego: według organu prowadzącego	3	3	3	3
Liczba placówek prowadzonych przez JST	1	1	1	1
Liczba placówek prowadzonych przez NGO	2	2	2	2
Liczba uczestników zajęć	130	134 ³⁵	134	134
Kadra placówek	46	44	48	48
Roczny koszt prowadzenia i utrzymania placówek (w złotych) w tym:	2 714 067	2 950 410	3 228 217	3 587 627

³³ Spadek liczby uczestników w stosunku do lat ubiegłych spowodowany ograniczeniem działalności placówki ze względu na sytuację epidemiologiczną.

³⁴ Od 1 listopada 2021 roku, zgodnie z decyzją Wojewody Małopolskiego liczba miejsc w Środowiskowym Domu Samopomocy „Zielona Przystań” w Tarnowie przy ul. Skargi 29a, zostaje zmniejszona z 52 do 46.

³⁵ Zwiększenie liczby uczestników od dnia 28 grudnia 2020 roku.

WYSZCZEGÓLNIENIE	Lata poprzednie		Rok 2021	Potrzeby Rok 2022
	Rok 2019	Rok 2020		
Środki finansowe jednostki samorządu terytorialnego	361 588 ³⁶	2 655 371	322 821	358 763
Dotacje z budżetu państwa (środki PFRON)	2 352 480	295 039	2 905 396	3 228 864
OŚRODKI INTERWENCJI KRYZYSOWEJ				
Liczba placówek Z tego: według organu prowadzącego	1	1 ³⁷	1	1
Liczba placówek prowadzonych przez JST	1	1	1	1
Liczba placówek prowadzonych przez NGO	0	0	0	0
Liczba miejsc w placówkach ogółem	4	4	4	4
Liczba osób korzystających	1 060	980	932	932
Liczba osób oczekujących	0	0	0	0
Kadra placówek	17	17 ³⁸	18 ³⁹	18
Roczny koszt prowadzenia i utrzymania placówek (w złotych) w tym:	544 169	516 398 ⁴⁰	523 673 ⁴¹	505 000
Środki finansowe jednostki samorządu terytorialnego	535 169	451 398	523 673	505 000
Dotacje z budżetu państwa	0	0	0	0
SPECJALISTYCZNY OŚRODEK WSPARCIA DLA OFIAR PRZEMOCY W RODZINIE				
Liczba placówek Z tego: według organu prowadzącego	1	1	1	1
Liczba placówek prowadzonych przez JST	1	1	1	1
Liczba placówek prowadzonych przez NGO	0	0	0	0
Liczba miejsc w placówkach ogółem	20	20	20	20
Liczba osób korzystających	52	88	84	84
Liczba osób oczekujących	0	0	0	0

³⁶ W tym 261 387 zł – środki GMT wydatkowane na podstawie ustawy o rehabilitacji zawodowej i społecznej oraz zatrudnianiu osób niepełnosprawnych, 100 201 zł - środki GMT przyznane placówce prowadzonej przez JST.

³⁷ W okresie epidemii TOIKiWOP przeszedł na hybrydowy system pracy, zawieszając świadczenie pomocy ambulatoryjnej w bezpośrednim kontakcie z klientem. Niemniej jednak w sytuacjach kryzysowych przy zachowaniu reżimu sanitarnego zachowano możliwość osobistego kontaktu.

³⁸ W 2020 roku, ogółem zatrudniano 20 osób (15 etatów), w tym 2 osoby na zastępstwo, 1 osoba na urlopie wychowawczym.

³⁹ W 2021 roku zatrudnionych było 18 osób na 7,5 etatu. Wszystkie te osoby świadczyły pracę zarówno w OIK jak i w SOW.

⁴⁰ W tym środki przekazane z Powiatu Tarnowskiego: 50 000 zł oraz Powiatu Dąbrowskiego: 15 000 zł.

⁴¹ W tym środki przekazane z Powiatu Dąbrowskiego: 15 000 zł, realizacja porozumienia.

Ocena Zasobów Pomocy Społecznej Gminy Miasta Tarnowa za 2021 rok

WYSZCZEGÓLNIENIE		Lata poprzednie		Rok 2021	Potrzeby
		Rok 2019	Rok 2020		Rok 2022
Kadra placówek		17	17	18 ⁴²	18
Roczny koszt prowadzenia i utrzymania placówek (w złotych) w tym:	Program korekcyjno-edukacyjny	12 690	1 599	6 000	38 000
	SOWDOP	571 779	419 997	429 596	410 000
Środki finansowe jednostki samorządu terytorialnego		0	0	0	0
Dotacje z budżetu państwa		584 469	421 596	429 596	410 000
CENRTUM REHABILITACJI SPOŁECZNEJ I ZAWODOWEJ ZAKŁAD AKTYWNOŚCI ZAWODOWEJ „SŁONECZNE WZGÓRZE”					
Liczba placówek		1	1	1	1
Liczba placówek prowadzonych przez JST		1	1	1	1
Liczba placówek prowadzonych przez NGO		0	0	0	0
Kadra placówek - liczba osób zatrudnionych ogółem (wg stanu na 31 grudnia danego roku)		53	59	63	70
W tym osoby niepełnosprawne		39	42	49	56
Roczny koszt prowadzenia i utrzymania placówek (w złotych)		1 679 101 ⁴³	2 517 659	3 101 767	4 448 302
Środki finansowe jednostki samorządu terytorialnego		275 000	291 500	225 000 ⁴⁴	217 768 ⁴⁵
SUBREGIONALNE CENTRUM WSPARCIA OPIEKUNÓW NIEFORMALNYCH OSÓB NIESAMODZIELNYCH „Bezpieczna Przystań”⁴⁶					
Liczba placówek		1	1	1	1
Liczba placówek prowadzonych przez JST		1	1	1	1

⁴² W 2021 roku zatrudnionych było 18 osób na 7,5 etatu. Wszystkie te osoby świadczyły pracę zarówno w OIK jak i w SOW.

⁴³ Wykazane środki obejmują: środki własne JST: 275 000 zł, środki PFRON: 626 539 zł, środki województwa małopolskiego: 116 835,35 zł, środki wypracowane przez ZAZ: 660 727 zł.

⁴⁴ Dotacja GMT – 225 000 zł

⁴⁵ Dotacja GMT – 217 768 zł

⁴⁶ Subregionalne Centrum Wsparcia Opiekunów Nieformalnych Osób Niesamodzielnych powstało na mocy uchwały NR L/548/2018 Rady Miejskiej w Tarnowie, z dnia 22 marca 2018 roku w sprawie utworzenia Subregionalnego Centrum Wsparcia Opiekunów Nieformalnych Osób Niesamodzielnych oraz nadania mu statutu. Na mocy uchwały Nr V/55/2019 Rady Miejskiej w Tarnowie z dnia 31 stycznia 2019 roku w sprawie zmiany nazwy Subregionalnego Centrum Wsparcia Opiekunów Nieformalnych Osób Niesamodzielnych oraz zmian w statucie Centrum uzyskało nazwę: Subregionalne Centrum Wsparcia Opiekunów Nieformalnych Osób Niesamodzielnych „Bezpieczna Przystań”.

Ocena Zasobów Pomocy Społecznej Gminy Miasta Tarnowa za 2021 rok

WYSZCZEGÓLNIENIE	Lata poprzednie		Rok 2021	Potrzeby
	Rok 2019	Rok 2020		Rok 2022
Liczba placówek prowadzonych przez NGO	0	0	0	0
Liczba osób/beneficjentów	632	1 102	1 676	1 876
Kadra placówek - liczba osób zatrudnionych ogółem (wg stanu na 31 grudnia danego roku)	22	26 osób ⁴⁷ (23,43 et.)	18 osób (16,35 et.)	19 osób (17,35 et.)
Roczny koszt prowadzenia i utrzymania placówek (w złotych)	2 180 244	1 738 301	2 285 367	2 153 326
Środki finansowe jednostki samorządu terytorialnego	371 584	415 683	269 003	245 445
Środki finansowe otrzymane w ramach współfinansowania ze środków UE ⁴⁸	1 808 660	1 322 618	2 016 364	1 907 881
PLACÓWKI OPIEKUŃCZO-WYCHOWAWCZE OGÓŁEM				
Liczba placówek Z tego: według organu prowadzącego	4	4	5	5
Liczba placówek prowadzonych przez JST	4	4	5	5
Liczba placówek prowadzonych przez NGO	0	0	0	0
Liczba miejsc w placówkach ogółem	52	52	60	60
Liczba dzieci	84	87	88	95
Kadra placówek	45	46	52	52
Roczny koszt prowadzenia i utrzymania placówek (w złotych) w tym:	3 133 132	3 070 826	3 738 867	4 139 469
Środki finansowe jednostki samorządu terytorialnego	3 114 551	3 056 318	3 356 809	3 345 873
Dotacje z budżetu państwa	18 581	14 508	382 058	683 596
PLACÓWKI WSPARCIA DZIENNEGO				
Liczba placówek Z tego: według organu prowadzącego	4	4	3	3
Liczba placówek prowadzonych przez JST	1	1 ⁴⁹	1 ⁵⁰	1

⁴⁷ Liczba osób zatrudnionych na podstawie umowy zlecenia: 4

⁴⁸ Wnioskowane dofinansowanie (z Unii Europejskiej i Budżetu Państwa).

⁴⁹ Placówka Wsparcia Dziennego "Akademia Aktywności" w Tarnowie ul. Spytki 1a/5-6.

⁵⁰ Placówka Wsparcia Dziennego: Akademia Aktywności" w Tarnowie ul. Spytki 1a/5-6 oraz ul. Gumniska 25.

WYSZCZEGÓLNIENIE	Lata poprzednie		Rok 2021	Potrzeby
	Rok 2019	Rok 2020		Rok 2022
Liczba placówek prowadzonych przez NGO	3	3 ⁵¹	2 ⁵²	2
Liczba miejsc w placówkach ogółem	245	245	230	230
Liczba osób korzystających	180	136	182	b.d.
Kadra placówek	36	36	16 ⁵³	b.d.
Roczny koszt prowadzenia i utrzymania placówek (w złotych) w tym:	1 254 183	1 119 151	918 838	b.d.
Środki finansowe jednostki samorządu terytorialnego	890 808	847 911	841 301	1 034 060
Dotacje z budżetu państwa	8 228	0	0	b.d.
Dotacje ze źródeł zewnętrznych	109 342	b.d.	0	b.d.
CENTRUM INTEGRACJI SPOŁECZNEJ				
Liczba placówek	2	2	2	2
Z tego: według organu prowadzącego				
Liczba placówek prowadzonych przez JST	0	0	0	0
Liczba placówek prowadzonych przez NGO	2	2	2	2
Liczba uczestników zajęć ⁵⁴	80	80 ⁵⁵	49 ⁵⁶	60
Kadra placówek	15 ⁵⁷	6	4 ⁵⁸	5
Roczny koszt prowadzenia	1 437 603	68 701	40 000	240 000

⁵¹ Placówka Wsparcia Dziennego w formie specjalistycznej - SIEMACHA Spot Gemini Park działająca przy ul. 16 Pułku Piechoty 12, Placówka Wsparcia Dziennego w formie specjalistycznej działająca przy ul. Gumniska 25, Placówka Specjalistyczna Wsparcia Dziennego KANA działająca przy ul. Mościckiego 12 w Tarnowie.

⁵² Placówka Wsparcia Dziennego w formie specjalistycznej - SIEMACHA Spot Gemini Park działająca przy ul. 16 Pułku Piechoty 12 oraz Placówka Specjalistyczna Wsparcia Dziennego KANA działająca przy ul. Mościckiego 12 w Tarnowie.

⁵³ 16 osób zatrudnionych na umowę o pracę, 17 osób zatrudnionych na umowę zlecenie.

⁵⁴ Wykazano wyłącznie uczestników pochodzących z terenu Miasta Tarnowa. Koszty utrzymania zostały wykazane proporcjonalnie do liczby uczestników.

⁵⁵ Za zgodą Wojewody Małopolskiego Tarnowskie Centrum Integracji Społecznej pomimo epidemii kontynuowało swoją działalność. Uczestnictwo na zajęciach przebiegało rotacyjnie przy zachowaniu pełnego reżimu sanitarnego. TCIS włączył się aktywnie w inicjatywę Korpusu Wsparcia Seniorów poprzez zaangażowanie w wolontariat i dystrybucję żywności dla osób, które z obawy przed wirusem zdecydowały się zostać w domu.

⁵⁶ Wykazano jedynie uczestników Tarnowskiego Centrum Integracji Społecznej w Tarnowie przy ul. J. Słowackiego 6, gdyż Centrum Integracji Społecznej przy ul. Krakowskiej 13/3 z powodu nieotrzymania dofinansowania z UE dalszej działalności warsztatów gastronomicznych i rękodzielniczych zmuszone było do zawieszenia rekrutacji a ostatecznie do zawieszenia działalności CIS. Ponowna próba odwołania działalności planowana jest na 2022 rok.

⁵⁷ Kadre placówki stanowi ponadto 2 osoby zatrudnione w ramach umowy cywilno-prawnej.

⁵⁸ Wykazano wyłącznie pracowników Tarnowskiego Centrum Integracji Społecznej w Tarnowie przy ul. J. Słowackiego 6. Kadre placówki stanowi ponadto 1 osoba zatrudniona w ramach umowy cywilno-prawnej. W Centrum Integracji Społecznej przy ul. Krakowskiej 13/3 wszystkie osoby wykonują prace wolontarystyczne.

Ocena Zasobów Pomocy Społecznej Gminy Miasta Tarnowa za 2021 rok

WYSZCZEGÓLNIENIE	Lata poprzednie		Rok 2021	Potrzeby
	Rok 2019	Rok 2020		Rok 2022
i utrzymania placówek (w złotych) w tym:				
Środki finansowe jednostki samorządu terytorialnego	0	0	0	0
KLUBY SAMOPOMOCY				
Liczba placówek	x	x	x	x
Z tego: według organu prowadzącego				
Liczba placówek prowadzonych przez JST	x	x	x	x
Liczba placówek prowadzonych przez NGO	x	x	x	x
Liczba miejsc w placówkach ogółem	x	x	x	x
Liczba osób korzystających	x	x	x	x
Liczba osób oczekujących	x	x	x	x
Kadra placówek	x	x	x	x
Roczny koszt prowadzenia i utrzymania placówek (w złotych) w tym:	x	x	x	x
Środki finansowe jednostki samorządu terytorialnego	x	x	x	x
Dotacje z budżetu państwa	x	x	x	x
MIESZKANIA CHRONIONE WSPIERANE				
Liczba placówek prowadzonych	2	2	2	2
Z tego: według organu prowadzącego				
Liczba placówek prowadzonych przez JST	0	0	0	0
Liczba placówek prowadzonych przez NGO	2	2	2	2
Liczba miejsc w placówkach ogółem	8	8	8	8
Liczba osób korzystających	7	7	7	7
Liczba osób umieszczonych	0	0	7	7
Liczba osób oczekujących (wg stanu na 31 grudnia)	0	0	0	0
Kadra placówek- liczba osób zatrudnionych ogółem⁵⁹	2 ⁶⁰	4 ⁶¹	3 ⁶²	3
Roczny koszt prowadzenia i utrzymania placówek (w złotych) w tym:	188 775	183 775	158 000	158 000
Środki finansowe jednostki samorządu terytorialnego	148 000	148 000	158 000	158 000

⁵⁹ Kadre placówek stanowią także osoby zatrudnione na podstawie umów cywilno-prawnych.

⁶⁰ 2 osoby umowa o pracę, 10 umów zlecenie.

⁶¹ 4 osoby umowa o pracę, 7 umów zlecenie.

⁶² 3 osoby umowa o pracę, 7 umów zlecenie.

WYSZCZEGÓLNIENIE	Lata poprzednie		Rok 2021	Potrzeby
	Rok 2019	Rok 2020		Rok 2022
Dotacje z budżetu państwa	0	0	0	0
MIESZKANIE CHRONIONE TRENINGOWE				
Liczba placówek prowadzonych Z tego: według organu prowadzącego	1	1	1	1
Liczba placówek prowadzonych przez JST	0	0	0	0
Liczba placówek prowadzonych przez NGO	1	1	1	1
Liczba miejsc w placówkach ogółem	3	3	3	3
Liczba osób korzystających	3	2	3	3
Liczba osób umieszczonych	0	0	3	3
Liczba osób oczekujących (wg stanu na 31 grudnia)	0	0	0	0
Kadra placówek- liczba osób zatrudnionych ogółem	2	4	2 ⁶³	2
Roczny koszt prowadzenia i utrzymania placówek (w złotych) w tym:	69 904	55 144	63 000	63 000
Środki finansowe jednostki samorządu terytorialnego	52 000	41 007	63 000	63 000
Dotacje z budżetu państwa	0	0	0	0
JEDNOSTKI SPECJALISTYCZNEGO PORADNICTWA				
Liczba placówek Z tego: według organu prowadzącego	1	1	1	1
Liczba placówek prowadzonych przez JST	0	0	0	0
Liczba placówek prowadzonych przez NGO	1	1	1	1
Liczba udzielonych porad	1 796	1 200	1 315	1 300
Liczba osób oczekujących	b.d.	0	0	0
Kadra placówek	45 ⁶⁴	32 ⁶⁵	1 ⁶⁶	1
Roczny koszt prowadzenia i utrzymania placówek (w złotych) w tym:	110 388	134 641	157 051	150 000

⁶³ 2 osoby umowy o pracę, 4 umowy zlecenie.

⁶⁴ Osoby zatrudnione na podstawie umowy cywilno-prawnej, otrzymują wynagrodzenie tylko za dyżury nocne w Telefonie Zaufania.

⁶⁵ Osoby zatrudnione na podstawie umowy cywilno-prawnej, otrzymują wynagrodzenie tylko za dyżury nocne w Telefonie Zaufania.

⁶⁶ 30 osób zatrudnionych na umowę zlecenie, otrzymujące wynagrodzenie tylko za dyżury w Telefonie Zaufania, 1 osoba obsługująca sekretariat zatrudniona na umowę o pracę.

WYSZCZEGÓLNIENIE	Lata poprzednie		Rok 2021	Potrzeby
	Rok 2019	Rok 2020		Rok 2022
Środki finansowe jednostki samorządu terytorialnego	45 000	50 000	70 000	60 000
Dotacje z budżetu państwa	0	0	0	0
NOCLEGOWNIE				
Liczba placówek	1	1	1	1
Z tego: według organu prowadzącego				
Liczba placówek prowadzonych przez JST	0	0	0	0
Liczba placówek prowadzonych przez NGO	1	1	1	1
Liczba miejsc w placówkach ogółem	20	20	20	20
Liczba osób korzystających	215	166	186	b.d.
Liczba osób skierowanych w wyniku eksmisji	b.d.	b.d.	b.d.	b.d.
Kadra placówek- liczba osób zatrudnionych ogółem (wg stanu 31 grudnia)	15 ⁶⁷	15 ⁶⁸	15 ⁶⁹	15
Roczny koszt prowadzenia i utrzymania placówek (w złotych) w tym:	138 720	153 093	153 096	164 061
Środki finansowe samorządu terytorialnego	138 720	138 720	138 720	138 720
Dotacje z budżetu państwa	0	0	0	0
SCHRONISKA				
Liczba placówek	1	1	1	1
Z tego: według organu prowadzącego				
Liczba placówek prowadzonych przez JST	0	0	0	0
Liczba placówek prowadzonych przez NGO	1	1	1	1
Liczba miejsc w placówkach ogółem ⁷⁰	60	60	60	60

⁶⁷ Zadanie realizowane przez Caritas Diecezji Tarnowskiej, prowadzącej zarówno noclegownię jak i schronisko. Kadra jednostki wykonuje zadania zarówno dotyczące noclegowni jak i schroniska, dlatego też analogiczne dane zostały wykazane w wierszach dot. schronisk.

⁶⁸ Zadanie realizowane przez Caritas Diecezji Tarnowskiej, prowadzącej zarówno noclegownię jak i schronisko. Kadra jednostki wykonuje zadania zarówno dotyczące noclegowni jak i schroniska, dlatego też analogiczne dane zostały wykazane w wierszach dot. schronisk. Zatrudnienie w jednostce wynosi 15 umów o pracę i 1 umowa zlecenie.

⁶⁹ Zadanie realizowane przez Caritas Diecezji Tarnowskiej, prowadzącej zarówno noclegownię jak i schronisko. Kadra jednostki wykonuje zadania zarówno dotyczące noclegowni jak i schroniska, dlatego też analogiczne dane zostały wykazane w wierszach dot. schronisk. Zatrudnienie w jednostce wynosi 15 umów o pracę i 1 umowa zlecenie.

⁷⁰ Schronisko prowadzone przez Caritas Diecezji Tarnowskiej ogółem dysponuje 80 miejscami, jednakże na podstawie umowy zawieranej między podmiotem prowadzącym a Gminą Miasta Tarnowa, Gmina zabezpiecza 60 miejsc przeznaczonych dla mieszkańców Miasta.

Ocena Zasobów Pomocy Społecznej Gminy Miasta Tarnowa za 2021 rok

WYSZCZEGÓLNIENIE	Lata poprzednie		Rok 2021	Potrzeby
	Rok 2019	Rok 2020		Rok 2022
Liczba osób korzystających	158	162	142	b.d.
Liczba osób skierowanych w wyniku eksmisji	b.d.	b.d.	b.d.	b.d.
Kadra placówek- liczba osób zatrudnionych ogółem (wg stanu na 31 grudnia)	15	15	15	15
Roczny koszt prowadzenia i utrzymania placówek w tym:	572 400	617 674	683 989	684 000
Środki finansowe samorządu terytorialnego	572 400	586 714	652 615	652 627
Dotacje z budżetu państwa	0	0	0	0
KLUB SENIORA				
Liczba placówek Z tego: według organu prowadzącego	5 ⁷¹	6 ⁷²	6	6
Liczba placówek prowadzonych przez JST	0	0	0	0
Liczba placówek prowadzonych przez NGO	5	6	6 ⁷³	6
Liczba uczestników zajęć	788	462	657	600
Kadra placówek	1 ⁷⁴	0 ⁷⁵	1 ⁷⁶	b.d.
Roczny koszt prowadzenia i utrzymania placówek (w złotych) w tym:	504 234	359 204	267 591	281 770
Środki finansowe jednostki samorządu terytorialnego	460 000	278 254	231 025	250 000
Dotacje z budżetu państwa	0	0	0	0
JADŁODAJNIA				

⁷¹ W ramach małych grantów, (czyli dofinansowania dla organizacji pożytku publicznego realizującej zadania publiczne w max. wysokości 10 000 zł), w okresie 1.02.2018-30.04.2018 roku utworzono Klub Seniora Gumniska dla 40 osób, który następnie po zakończeniu realizacji projektu kontynuował swoją działalność, jako Klub Seniora im. K. Sanguszkowej dysponujący 35 miejscami.

⁷² Na terenie Miasta Tarnowa funkcjonuje sześć klubów seniora działających w ramach Międzysiedlowych Centrów Aktywności Senioralnej tj. MCAS Północ, MCAS Centrum, MCAS Wschód, MCAS Zachód, MCAS Krzyż, MCAS Gumniska. Kluby seniora funkcjonujące w ramach MCAS (ów) otrzymują wsparcie finansowe z budżetu GMT.

⁷³ Na terenie Miasta Tarnowa funkcjonowało pięć klubów seniora działających w ramach Międzysiedlowych Centrów Aktywności Senioralnej realizowanych na zlecenie GMT przez organizacje pozarządowe wyłonione w otwartym konkursie ofert i współfinansowane z budżetu GMT. Dotowane zadania: „Siemacha Spot Nestor”, „MCAS-Złoty Wiek”, „MCAS-KANON”, „MCAS-Krzyż”, „UTW (Uniwersalizm, Temperament, Wiedza) dla seniora w ramach Uniwersytetu Trzeciego Wieku”. Dodatkowo w ramach tzw. „małego grantu” prowadzony był przez Fundację Auxilium Klub Seniora im. Konstancji Sanguszkowej w okresie 3.11-31.12.2021 roku.

⁷⁴ Wykazano 1 osobę zatrudnioną na podstawie umowy o pracę. 16 osób zatrudniono na umowy cywilno-prawne.

⁷⁵ 11 osób zatrudnionych w oparciu o umowy cywilno-prawne.

⁷⁶ 1 osoba zatrudniona na umowę o pracę na 0,5 etatu, 36 osób zatrudnionych na umowy cywilnoprawne.

Ocena Zasobów Pomocy Społecznej Gminy Miasta Tarnowa za 2021 rok

WYSZCZEGÓLNIENIE	Lata poprzednie		Rok 2021	Potrzeby
	Rok 2019	Rok 2020		Rok 2022
Liczba placówek	1	1	1	1
Z tego: według organu prowadzącego				
Liczba placówek prowadzonych przez JST	0	0	0	0
Liczba placówek prowadzonych przez NGO	1	1	1	1
Liczba miejsc w placówkach ogółem	300	300	300	300
Liczba osób korzystających	60	46	39	40
Kadra placówek	6	6	6	6
Roczny koszt prowadzenia i utrzymania placówek (w złotych) w tym:	23 837	20 837	14 337	23 000
Środki finansowe jednostki samorządu terytorialnego	4 337	4 837	3 337	4 600
Dotacje z budżetu państwa	19 500	16 000	11 000	18 400
PUNKT OPIEKI NAD OSOBAMI NIETRZEŻWYMI				
Liczba placówek	1	1	1	1
Z tego: według organu prowadzącego				
Liczba placówek prowadzonych przez JST	0	0	0	0
Liczba placówek prowadzonych przez NGO	1	1	1	1
Liczba osób korzystających	2 395 ⁷⁷	2 173	2 217	2 220
Kadra placówek	15 ⁷⁸	15	15	15
Roczny koszt prowadzenia i utrzymania placówek (w złotych) w tym:	864 630	901 000	976 040	1 060 000
Środki finansowe jednostki samorządu terytorialnego	863 594	899 960	975 000	1 058 000
Dotacje z budżetu państwa	0	0	0	0

⁷⁷ Ponadto przebadano 2 511 osób zatrzymanych, które następnie zostały umieszczone w pomieszczeniach dla osób zatrzymanych w Komisariacie Policji Tarnów Centrum.

⁷⁸ Wykazano osoby realizujące zadanie w ramach umów zlecenia oraz prowadzące własną działalność. Brak kadry zatrudnionej w oparciu o umowę o pracę.

5. Kadra Miejskiego Ośrodka Pomocy Społecznej w Tarnowie

Wyspecjalizowana oraz wykwalifikowana kadra Ośrodka zapewniająca sprawną i profesjonalną obsługę beneficjentów stanowi jeden z zasobów, o których mowa w art. 16a ust. 2 ustawy o pomocy społecznej. Poprzednie rozdziały niniejszego opracowania ukazały szeroki katalog świadczeń i różnego rodzaju wsparcia adresowanego do Mieszkańców Miasta Tarnowa, a realizacja tak wielu zadań, których katalog wciąż się zmienia wymaga zaangażowania profesjonalnej kadry, rozwijającej swoje umiejętności adekwatnie do potrzeb. Pomimo trwającej w 2021 roku pandemii koronawirusa ilość szkoleń i webinarów, w których uczestniczyli pracownicy Ośrodka w porównaniu z latami poprzedzającymi ogłoszenie pandemii, była duża. W większości udział w szkoleniach możliwy był poprzez platformy e-learningowe, jednak w okresach stabilniejszych dla zachorowań na koronawirusa pracownicy brali udział w szkoleniach stacjonarnie. Część szkoleń finansowanych było ze środków własnych jednostki, a część to szkolenia bezpłatne (w ramach dotacji z UE).

Jednym z corocznych a jednocześnie bardzo ważnych szkoleń adresowanych do pracowników socjalnych jest Superwizja pracy socjalnej. W omawianym roku szkolenie to prowadzone było przez firmę szkoleniową FORES JADWIGA PAULI specjalizującą się w zagadnieniach polityki społecznej i ekonomii społecznej. Szkolenie odbyło się w trybie stacjonarnym, a wzięło w nim udział 20 pracowników socjalnych i asystentów rodziny, którzy uczestniczyli w 7 spotkaniach. Coroczne szkolenie z tego zakresu pozwala na ustawiczny rozwój zawodowy pracowników socjalnych, służący utrzymaniu wysokiego poziomu świadczonych usług, zachowaniu i wzmacnianiu kompetencji zawodowych, udzielaniu wsparcia, poszukiwaniu źródeł trudności w pracy i możliwości ich pokonywania. Kolejnych 19 pracowników Ośrodka brało udział w szkoleniach stacjonarnych obejmujących następujące zagadnienia:

1. Jak efektywnie korzystać z narzędzi do pracy z dzieckiem i rodziną – mediacje, terapia skoncentrowana na rozwiązaniach i dialog motywacyjny.

Ocena Zasobów Pomocy Społecznej Gminy Miasta Tarnowa za 2021 rok

2. Ustalanie odpłatności za dom pomocy społecznej po nowelizacji.
3. Wspieranie rodziny w kryzysie.
4. Sami Dzielni! Nowe standardy mieszkalnictwa wspomaganego dla osób z niepełnosprawnościami sprzężonymi.
5. Doskonalenie zawodowe kluczowych pracowników systemu pomocy społecznej na terenie z makroregionu II.
6. ZFŚS w samorządzie.
7. Wybrane zaburzenia zachowania: ADHD, zaburzenia lękowe, zaburzenia odżywiania, zespół Aspergera – rozpoznanie, charakterystyka, narzędzia do pracy.
8. Komunikacja dorastania – metody i narzędzia skutecznej pracy z dzieckiem.
9. Regulacje prawne w systemie pieczy.
10. Wdrażanie dyrektyw w sprawie ochrony osób zgłaszających naruszenia praw Unii – sygnaliści w samorządach.

Z uwagi na panującą pandemię kolejne 32 spotkania szkoleniowe, w których uczestniczyło 75 pracowników Ośrodka odbywała się za pośrednictwem platform e-learningowych, a ich tematyka obejmowała zakres: świadczeń rodzinnych, świadczenia wychowawczego, funduszu alimentacyjnego, dodatków mieszkaniowych, pomocy społecznej dla pracowników socjalnych i asystentów rodziny, wywiadów środowiskowych, pieczy zastępczej, usług opiekuńczych, dodatku osłonowego, finansów w JST, prawa pracy, kodeksu postępowania administracyjnego. W tej formie został również przeprowadzony kurs kancelaryjno-archiwalny I stopnia, który ukończony został przez jednego pracownika MOPS.

Miejski Ośrodek Pomocy Społecznej w Tarnowie daje również możliwość zdobycia doświadczenia zawodowego osobom, które rozpoczynają swoją karierę zawodową, czy też ponownie wkraczającym na rynek pracy. W 2021 roku staż zawodowy w Ośrodku odbywało 5 osób, z czego 2 osoby kończyły staż rozpoczęty w 2020 roku. Spośród stażystów 1 osoba została zatrudniona na umowę o pracę na dłuższy okres zastępstwa oraz 1 osoba na czas określony jednego miesiąca.

Pomimo panującej pandemii koronawirusa Miejski Ośrodek Pomocy Społecznej w Tarnowie w 2021 roku umożliwił odbycie 18 praktyk studenckich, w tym 9 praktyk dla studentów kierunku praca socjalna.

TAB. 6. KADRA JEDNOSTKI ORGANIZACYJNEJ POMOCY SPOŁECZNEJ (w etatach, stan na 31 grudnia danego roku)

WYSZCZEGÓLNIENIE	Lata poprzednie		Rok 2021	Potrzeby
	Rok 2019	Rok 2020		Rok 2022
OGÓLEM PRACOWNICY JEDNOSTKI				
Liczba etatów ogółem	169,75	159	157,75	171,75
KADRA KIEROWNICZA				
Ogółem kadra kierownicza (dyrektor jednostki i jego zastępcy)	2	2	2	3
W tym:				
Wykształcenie wyższe	2	2	2	3
Specjalizacja z organizacji pomocy społecznej	2	2	2	3
PRACOWNICY SOCJALNI				
Ogółem	58	55,5	57,50	57,50
W tym: pracownicy socjalni ogółem zatrudnieni z EFS	0	0	0	0
W tym:				
Wykształcenie wyższe	32	40	46	46
Wykształcenie średnie	26	15,5	11,50	11,50
Specjalizacja 1-ego stopnia w zawodzie	25	17	19	19

Ocena Zasobów Pomocy Społecznej Gminy Miasta Tarnowa za 2021 rok

Specjalizacja 2-ego stopnia w zawodzie	5	4	6	6
Specjalizacja z organizacji pomocy społecznej	1	1	2	2
POZOSTALI PRACOWNICY				
Ogółem	109,75	101,50	98,25	111,25
W tym:				
Wykształcenie wyższe	87,75	84,5	83,25	96,25
Wykształcenie średnie	17	13	11	11
Inne	5	4	3	3

W 2021 roku spośród zatrudnionych w Miejskim Ośrodku Pomocy Społecznej w Tarnowie pracowników (łącznie z osobami zatrudnionymi na zastępstwo) 146 posiada wykształcenie wyższe, 26 wykształcenie średnie oraz 6 zawodowe lub podstawowe.

Poniższa tabela przedstawia kadrę pomocy społecznej z podziałem na wykształcenie, specjalizację i wiek pracowników.

TAB 7. KADRA MIEJSKIEGO OŚRODKA POMOCY SPOŁECZNEJ (w osobach, wg stanu na dzień 31.12.2021 roku)

Łączna liczba pracowników	Łączna liczba pracowników, w tym:	ogółem	178
		w tym liczba kobiet (z ogółem)	160
	liczba kadry kierowniczej	ogółem	10
		w tym liczba kobiet (z ogółem)	10
	liczba pracowników socjalnych	ogółem	61
		w tym liczba kobiet (z ogółem)	60
	liczba koordynatorów rodzinnej pieczy zastępczej	ogółem	5
		w tym liczba kobiet (z ogółem)	5
Wykształcenie	Liczba osób z wykształceniem wyższym	ogółem	146

Ocena Zasobów Pomocy Społecznej Gminy Miasta Tarnowa za 2021 rok

		w tym liczba kadry kierowniczej (z ogółem)	10
		w tym liczba pracowników socjalnych (z ogółem)	46
Specjalizacje	Liczba osób posiadających I stopień specjalizacji w zawodzie pracownika socjalnego	ogółem	22
		w tym liczba pracowników socjalnych (z ogółem)	19
	Liczba osób posiadających II stopień specjalizacji w zawodzie pracownika socjalnego	ogółem	7
		w tym liczba pracowników socjalnych (z ogółem)	6
Liczba osób posiadających specjalizację z organizacji pomocy społecznej	ogółem	6	
	w tym liczba kadry kierowniczej (z ogółem)	4	
Wiek	do 25 lat	ogółem	13
		w tym liczba kadry kierowniczej (z ogółem)	-
		w tym liczba pracowników socjalnych (z ogółem)	7
	26 – 35 lat	ogółem	52
		w tym liczba kadry kierowniczej (z ogółem)	2
		w tym liczba pracowników socjalnych (z ogółem)	10
	36 – 45 lat	ogółem	71
		w tym liczba kadry kierowniczej (z ogółem)	2
		w tym liczba pracowników socjalnych (z ogółem)	32
	46 – 55 lat	ogółem	24
		w tym liczba kadry kierowniczej (z ogółem)	5
		w tym liczba pracowników socjalnych (z ogółem)	6
	56 – 60 lat	ogółem	13
		w tym liczba kadry kierowniczej (z ogółem)	1
w tym liczba pracowników socjalnych (z ogółem)		5	
61 i więcej lat	ogółem	5	
	w tym liczba kadry kierowniczej (z ogółem)	-	
	w tym liczba pracowników socjalnych (z ogółem)	1	

W 2021 roku w jednostce pomocy społecznej funkcjonowało 7 Zespołów pracy socjalnej i integracji społecznej. Zatrudnienie pomocnicze w jednostce organizacyjnej pomocy społecznej w roku oceny kształtowało się na następującym poziomie:

Ocena Zasobów Pomocy Społecznej Gminy Miasta Tarnowa za 2021 rok

- w ramach zatrudnienia subsydiowanego (prace społecznie-użyteczne) pracowało 36 osób (na 30 stanowiskach),
- staże odbywało 5 osób, z czego 2 osoby kończyły staż rozpoczęty w 2020 roku,
- 1 osoba - wolontariusz.

Ocena Zasobów Pomocy Społecznej Gminy Miasta Tarnowa za 2021 rok

6. Środki finansowe na wydatki w pomocy społecznej i w innych obszarach polityki społecznej

Poniższe tabele prezentują dane dotyczące zasobów finansowych Gminy Miasta Tarnowa, przeznaczonych na realizację działań z zakresu polityki społecznej. Aby zapewnić przejrzystość danych zestawienie zostało dokonane w oparciu o obowiązującą klasyfikację budżetową. Uwzględniony został również podział wydatków na środki znajdujące się w budżecie Gminy Miasta Tarnowa oraz środki w planie finansowym Miejskiego Ośrodka Pomocy Społecznej. Warto przy tym zauważyć, iż Gmina Miasta Tarnowa prowadzi bardzo aktywną politykę społeczną.

Wydatki w ramach polityki społecznej wiążą się z realizacją polityki prorodzinnej państwa, a w związku z tym wypełnianiem przez Ośrodek zadań takich jak wypłata świadczeń wychowawczych. W 2021 roku wydatki na realizację i obsługę świadczeń wychowawczych wyniosły 94 724 810,17 zł. Od 1 stycznia 2022 roku obsługę wniosków o świadczenie wychowawcze przejmuje Zakład Ubezpieczeń Społecznych, jednakże Dział Świadczeń Rodziny i Spraw Mieszkaniowych kontynuuje realizację wypłat świadczeń wychowawczych do końca bieżącego okresu świadczeniowego tj. do 31 maja 2022 roku. Znaczne zmniejszenie zapotrzebowania na ten cel obrazuje plan na 2022 rok.

Zmiany nastąpiły również w zakresie wypłaty i przyznawania jednorazowego świadczenia „Dobry Start” 300+ z uwagi na fakt, iż od 1 lipca 2021 roku realizacja zadania „Dobry Start” została przejęta przez Zakład Ubezpieczeń Społecznych. W 2021 roku powyższe świadczenie było wypłacone w wysokości 1 200 zł i dotyczyło 4 wniosków złożonych jeszcze w 2020 roku.

Ocena Zasobów Pomocy Społecznej Gminy Miasta Tarnowa za 2021 rok

TAB. 8. Środki finansowe na wydatki w pomocy społecznej i w innych obszarach polityki społecznej w budżecie jednostki samorządu terytorialnego (zadania własne i zadania zlecone)

WYSZCZEGÓLNIENIE	Lata poprzednie		Rok 2021	Plan
	Rok 2019	Rok 2020		Rok 2022 ⁷⁹
OGÓLEM				
OGÓLEM	180 974 557	206 720 232	198 799 354	151 187 481
W tym w budżecie MOPS	138 510 441	160 355 586	157 347 343	105 532 348
851 - OCHRONA ZDROWIA				
85153 – Przeciwdziałanie narkomanii	30 880	0	16 674	20 000
W tym w budżecie MOPS	0	0	0	20 000
85154 – Przeciwdziałanie alkoholizmowi	2 450 760	1 988 917	2 272 114	2 915 178
W tym w budżecie MOPS	0	0	46 350	421 190
852 – POMOC SPOŁECZNA				
85202 – Domy pomocy społecznej	17 547 995	18 713 033	19 069 550	20 757 498
W tym w budżecie MOPS	3 120 750	3 286 922	3 731 689	4 278 000
85203 – Ośrodki Wsparcia	2 830 015	2 968 465	2 906 727	3 415 704
W tym w budżecie MOPS	4 517	0	0	0
85205 – Przeciwdziałanie przemocy w rodzinie	432 416	421 595	435 597	448 000
W tym w budżecie MOPS	0	0	0	0
85213– Składki na ubezpieczenie zdrowotne opłacane za osoby pobierające niektóre świadczenia z pomocy społecznej, niektóre świadczenia rodzinne	283 758	272 569	275 443	272 169
WYSZCZEGÓLNIENIE	Lata poprzednie		Rok 2021	Plan
	Rok 2019	Rok 2020		Rok 2022
W tym w budżecie MOPS	283 758 ⁸⁰	272 569	275 443	272 169

⁷⁹ W wierszach dotyczących planu finansowego Miejskiego Ośrodka Pomocy Społecznej, uwzględniono plan finansowy obowiązujący na dzień 01.01.2022 roku. Obowiązujący plan finansowy Ośrodka zawiera dane, które na etapie realizacji świadczeń będą ulegać zmianie (zwiększenia/zmniejszenia planu – adekwatnie do realizacji świadczeń).

85214 – Zasilki i pomoc w naturze oraz składki na ubezpieczenia emerytalne i rentowe	2 603 171	2 392 271	2 478 047	2 068 027
W tym w budżecie	2 599 274	2 390 267	2 473 873	2 058 527
85215 – Dodatki mieszkaniowe, dodatki energetyczne	4 975 369	5 054 613	5 784 414	6 770 200
W tym w budżecie MOPS	4 975 311	5 054 598	5 784 371	6 770 200
85216 - Zasilki stałe	3 334 549	3 293 615	3 268 881	3 220 214
W tym w budżecie MOPS	3 310 798	3 256 010	3 249 606	3 174 714
85219–Ośrodek Pomocy Społecznej	7 884 934	8 130 718	8 699 869	11 256 567
W tym w budżecie MOPS	7 840 852	8 081 750	8 652 104	11 256 467
85220- Jednostki specjalistycznego poradnictwa, mieszkania chronione i ośrodki interwencji kryzysowej	744 169	720 405	744 674	741 000
W tym w budżecie MOPS	0	0	0	0
85228 – Usługi opiekuńcze i specjalistyczne usługi opiekuńcze	3 951 863	3 757 470	3 939 473	4 401 290
W tym w budżecie MOPS	1 006 372 ⁸¹	160 515 ⁸²	150 503	147 790
85230- Pomoc w zakresie dożywiania	1 676 998	1 478 265	1 608 905	1 392 239
W tym w budżecie MOPS	1 428 138	1 378 923	1 493 450	1 166 923
85231- Pomoc dla cudzoziemców	0	0	0	0
W tym w budżecie MOPS	0	0	0	0
85278 – Usuwanie skutków klęsk żywiołowych	0	0	0	0
W tym w budżecie MOPS	0	0	0	0
85295 – Pozostała działalność	118 653	666 990	2 212 564	5 021 940
W tym w budżecie MOPS	35 221	156 715	324 604	50 000
855- RODZINA				

⁸⁰ Zgodnie z rozporządzeniem Ministra Finansów z dnia 24 kwietnia 2018 roku zmieniającego rozporządzenie w sprawie szczegółowej klasyfikacji dochodów, wydatków, przychodów i rozchodów oraz środków pochodzących ze źródeł zagranicznych, od dnia 1 stycznia 2019 roku wyodrębniono nowy rozdział 85513 – składki na ubezpieczenie zdrowotne opłacane za osoby pobierające niektóre świadczenia rodzinne oraz za osoby pobierające zasiłki dla opiekunów. Dotychczas wszystkie składki zdrowotne były wykazywane w jednym rozdziale 85213.

⁸¹ Spadek wydatków wynika z faktu, iż od kwietnia 2019 roku zadanie publiczne w postaci świadczenia usług opiekuńczych w miejscu zamieszkania było zlecone do realizacji przez Wydział Zdrowia i Polityki Społecznej UMT, w związku z tym środki na ten cel zostały zabezpieczone w budżecie Miasta.

⁸² Wykazane środki obejmują wyłącznie wydatki poniesione na realizację specjalistycznych usług opiekuńczych. Od drugiego kwartału 2020 roku środki na realizację usług opiekuńczych zapisane są w budżecie UMT.

Ocena Zasobów Pomocy Społecznej Gminy Miasta Tarnowa za 2021 rok

WYSZCZEGÓLNIENIE	Lata poprzednie		Rok 2021	Plan Rok 2022 ⁸⁰
	Rok 2019	Rok 2020		
85501- Świadczenie wychowawcze	74 188 932	97 044 295	94 755 712	38 704 716
W tym w budżecie MOPS	74 127 146	97 004 172 ⁸³	94 724 810	38 649 716
85502- Świadczenia rodzinne, świadczenie z funduszu alimentacyjnego oraz składki na ubezpieczenia emerytalne i rentowe z ubezpieczenia społecznego	33 072 553	32 765 388	33 071 172	33 037 858
W tym w budżecie MOPS	33 008 767	32 680 705	32 986 128	32 942 858
85504 – Wspieranie rodziny (m.in. asystenci rodziny i rodziny wspierające)	3 645 099	3 875 275	224 966	265 419
W tym w budżecie MOPS	3 645 099	3 537 469	223 078	259 319
85508 –Rodziny zastępcze	2 828 870	2 901 488	3 160 337	3 578 564
W tym w budżecie MOPS	2 086 987	2 113 314	2 260 015	2 657 464
85510 – Placówki opiekuńczo-wychowawcze	4 035 995	4 363 878	4 593 815	5 043 579
W tym w budżecie MOPS	285 066	449 483	457 941	512 603
85513- Składki na ubezpieczenie zdrowotne opłacane za osoby pobierające niektóre świadczenia rodzinne, oraz za osoby pobierające zasiłki dla opiekunów	381 617	409 119	443 701	369 751
W tym w budżecie MOPS	381 617	409 119	443 701	369 751
85595-Pozostała działalność	33 625	84 119	34 565	2 500
W tym w budżecie MOPS	0	0	0	0
853 – POZOSTAŁE ZADANIA W ZAKRESIE POLITYKI SPOŁECZNEJ				
85306- Kluby dziecięce	0	0	0	0
W tym w budżecie MOPS	0	0	0	0
85307- Dzienni opiekunowie	0	0	0	0
W tym w budżecie MOPS	0	0	0	0
85311- Rehabilitacja zawodowa i społeczna osób niepełnosprawnych	1 661 001	1 850 358	1 996 350	2 138 105
W tym w budżecie MOPS	0	0	0	29 500

⁸³ Około 30% wzrost wydatków na świadczenie wychowawcze wynika z faktu, iż uprawnienie do świadczeń uzyskały osoby, które do tej pory otrzymywały alimenty na dziecko, a ponadto uzyskanie świadczenia przestało być uzależnione od dochodu.

Ocena Zasobów Pomocy Społecznej Gminy Miasta Tarnowa za 2021 rok

WYSZCZEGÓLNIENIE	Lata poprzednie		Rok 2021	Plan
	Rok 2019	Rok 2020		Rok 2022 ⁸⁰
85321- Zespoły do spraw orzekania o niepełnosprawności	905 944	839 219	928 485	894 150
W tym w budżecie MOPS	0	0	0	86 000
85324- PFRON	0	0	0	0
W tym w budżecie MOPS	0	0	0	0
85395 – Pozostała działalność w zakresie polityki społecznej realizacja projektów	4 041 601	5 526 704	5 501 592	4 152 813
W tym w budżecie MOPS	370 767	123 053	69 677	309 357
854 –EDUKACYJNA OPIEKA WYCHOWAWCZA				
85415- Pomoc materialna dla uczniów	488 126	311 181	275 759	100 000
W tym w budżecie MOPS	0	0	0	100 000
85416- Pomoc materialna dla uczniów o charakterze motywacyjnym	194 200	178 000	99 968	200 000
W tym w budżecie MOPS	0	0	0	0

Ocena Zasobów Pomocy Społecznej Gminy Miasta Tarnowa za 2021 rok

7. Aktywność projektowo-programowa

Istotą pomocy społecznej jest wspieranie osób przeżywających trudności życiowe w wychodzeniu z kryzysu, dlatego pomoc udzielana beneficjentom ma charakter kompleksowy polegający zarówno na wsparciu finansowym, jak i psychologicznym, prawnym, socjalnym. Niezbędnym elementem poprawy warunków społeczno-ekonomicznych mieszkańców Miasta jest podejmowanie działań o charakterze profilaktycznym i edukacyjnym. Działania takie dają możliwość zapobiegania rozwojowi kryzysów i trudności, których przezwyciężenie jest często bardzo trudne. Wzorem lat ubiegłych podejmowane przez samorząd inicjatywy stanowiły kontynuację już wyznaczonych kierunków i miały charakter dwutorowy. Po pierwsze koncentrowały się na udzieleniu wsparcia osobom starszym, samotnym i niepełnosprawnym. Z drugiej zaś strony inicjowano działania wspierające rodziny w pełnieniu funkcji opiekuńczo-wychowawczych.

Jedną z grup społecznych najbardziej narażoną na negatywne skutki zarażenia koronawirusem SARS-CoV-2 są osoby starsze i chore, dlatego w obliczu epidemii niezbędnym było otoczenie szczególnym wsparciem właśnie tej grupy osób. Dlatego też Miejski Ośrodek Pomocy Społecznej aktywnie włączył się w działania podejmowane w ramach Programu Wspieraj Seniora- Solidarnościowy Korpus Wsparcia Seniorów od dnia rozpoczęcia Programu tj. od 20 października 2020 roku. Z uwagi, iż populacja mieszkańców Miasta Tarnowa cechuje się dużym wskaźnikiem osób powyżej 70 roku życia, Program ten jest bardzo pożądanym społecznie, co przedkłada się na ilość osób zainteresowanych. Sytuacja pandemii, która dla wszystkich była bardzo trudnym przeżyciem dla osób starszych stanowi dodatkowe obciążenie. Osoby te mierząc się z czasem związanym z wieloma utratami czy to dotyczącymi zdrowia, sprawności fizycznej czy też osób bliskich są w sposób szczególny narażone na trudności związane z adoptowaniem się do tego rodzaju sytuacji. Wsparcie środowiskowe w formie usług jakie Gmina mogła zapewnić seniorom dzięki realizacji Programu, pozwoliło na zapewnienie wysokiego poziomu pomocy w przeżywaniu i radzeniu sobie z nową niezmiernie trudną i stresogenną sytuacją. Miejski Ośrodek Pomocy Społecznej w Tarnowie przystąpił do realizacji Programu dzięki zaangażowaniu pracowników, którzy

Ocena Zasobów Pomocy Społecznej Gminy Miasta Tarnowa za 2021 rok

odpowiadając na potrzebę chwili włączyli się w realizację celu założonego w przedmiotowym Programie, tj. zapewnienie usług wsparcia Seniorów w wieku 70 lat i więcej, którzy w obowiązującym stanie epidemii zdecydują się na pozostanie w domu i nie są w stanie np. poprzez wsparcie rodziny zabezpieczyć sobie m.in. niezbędnych artykułów podstawowej potrzeby. W roku 2021 zawarto również 1 umowę z wolontariuszem.

Od początku realizacji Programu Ośrodek odebrał łącznie 152 zgłoszenia z czego 51 to zgłoszenia zarejestrowane w 2021 roku, ponadto część seniorów objętych wsparciem w 2020 roku prosiła o jego kontynuowanie w 2021 roku. W ramach realizacji Programu w 2021 roku zaangażowani pracownicy objęli wsparciem 58 środowisk na terenie Miasta Tarnowa realizując w tym czasie ok. 1500 usług/czynności pomocowych. W ramach Solidarnościowego Korpusu Wsparcia Seniorów pracownicy MOPS realizujący Program dokonywali pomocy w wykonywaniu czynności związanych z codziennym funkcjonowaniem. Głównie dotyczyło to działań związanych z załatwianiem spraw na zewnątrz: zakupy podstawowych produktów żywnościowych, środków czystości, chemii gospodarczej, realizacja recept, realizacja opłat za media, przynoszenie gorących posiłków z baru. W ramach Programu pracownicy pomagali również seniorom w dotarciu do przychodni lekarskich w celu zaszczepienia przeciw Covid-19, umawiali wizyty u lekarzy specjalistów oraz towarzyszyli w czasie teleporady lekarskiej. Pracownicy realizujący Program często byli jedyną osobą, która w tym trudnym czasie odwiedzała seniora. Mając na uwadze wpływ udziału osób starszych w życiu społecznym na przeciwdziałanie u nich stanom depresyjnym czy też samotności Program pośrednio odegrał niezwykle ważną rolę w ich profilaktyce. Pracownicy przychodząc do seniorów dawali im poczucie wspólnoty, nieśli uśmiech i optymizm oraz czas na choćby krótką rozmowę.

Program „Wspieraj Seniora” w dużej mierze przyczynił się do wzmocnienia Gminy Miasta Tarnowa w realizacji usługi wsparcia dla seniorów, którzy w obowiązującym stanie epidemii zdecydowali się na pozostanie w domu. Przystąpienie Gminy do Programu, pozwoliło na szybkie reagowanie na zgłaszane przez seniorów potrzeby. Dzięki temu, iż pomoc w ramach Programu nie zależała od kryterium dochodowego, ani nie była przyznawana w drodze administracyjnej, w krótkim czasie można było przystąpić do

Ocena Zasobów Pomocy Społecznej Gminy Miasta Tarnowa za 2021 rok

realizacji usługi. Program znacznie przyczynił się do zwiększenia bezpieczeństwa osób, które ze względu na wiek i towarzyszące choroby, są najbardziej narażone na negatywne skutki zarażenia koronawirusem.

Wysokość środków faktycznie wydatkowanych na realizację Programu „Wspieraj Seniora” - stan na 31 grudnia 2021 roku – 277 608,32 zł. Kwota środków przyznanych z Funduszu Przeciwdziałania COVID-19 na realizację Programu – 303 982,00 zł.

Zadanie pn. "Razem dla Seniorów - 2021" realizowane było przez Fundację Zielona Przyszań w okresie od 27 stycznia do 16 kwietnia 2021 roku i umożliwiała osobom potrzebującym skorzystanie z ciepłego posiłku w trakcie pandemii COVID-19. Zadanie polegało na przygotowaniu oraz dostarczeniu zupy lub drugiego dania do osób starszych, niesamodzielnych, chorych, niepełnosprawnych i mających problemy w codziennej egzystencji, które w tym czasie nie otrzymywały innej pomocy żywnościowej. Posiłki przygotowywane były przez restaurację Stara Łażnia i dostarczane do potrzebujących codziennie i bezpłatnie. Przygotowano i dostarczono w sumie 2.000 posiłków dla 77 tarnowian. Wysokość dotacji przyznanej z budżetu GMT wynosiła 10.000 zł.

Niepełnosprawni mieszkańcy Tarnowa, posiadający aktualne orzeczenie o niepełnosprawności w stopniu znacznym o kodzie R lub N oraz osoby powyżej 70 roku życia, mające obiektywne i niemożliwe do przezwyciężenia we własnym zakresie trudności w samodzielnym dotarciu do punktu szczepień, miały możliwość nieodpłatnego skorzystania z usługi profesjonalnego transportu z domu do wybranego punktu szczepień oraz z powrotem do domu. Na zlecenie Miasta usługę tę wykonywała Małopolska Kolumna Transportu Sanitarnego Sp. z o.o. w Tarnowie. Koordynacją zgłoszeń mieszkańców oraz zleceń transportu zajmowali się pracownicy Wydziału Zdrowia i Polityki Społecznej Urzędu Miasta Tarnowa. Z usługi przewozu do punktu szczepień uprawnieni mieszkańcy Tarnowa skorzystali 203 razy.

Gmina Miasta Tarnowa jest partnerem projektu pn. „Sami-Dzielni! Nowe standardy mieszkalnictwa wspomaganego dla osób z niepełnosprawnościami sprzężonymi”. W 2021 roku projekt realizowany był przez pracowników Wydziału Zdrowia i Polityki Społecznej Urzędu Miasta Tarnowa i Miejskiego Ośrodka Pomocy Społecznej w Tarnowie,

Ocena Zasobów Pomocy Społecznej Gminy Miasta Tarnowa za 2021 rok

wspólnie z Regionalnym Ośrodkiem Polityki Społecznej w Krakowie oraz Gminą Miejską Kraków, Gminą Wieprz, Stowarzyszeniem na Rzecz Zrównoważonego Rozwoju Społeczno-Gospodarczego „KLUCZ” i Gminą Zakliczyn, w ramach Programu Operacyjnego Wiedza Edukacja Rozwój. Celem głównym jest opracowanie i przetestowanie standardu funkcjonowania mieszkań wspomaganych dla osób z niepełnosprawnościami sprzężonymi jako form zdeinstytucjonalizowanych. Ww. standard uwzględnia rozwiązania dotyczące mieszkalnictwa wspomagane wypracowane w ramach projektów realizowanych w IV Osi Priorytetowej POWER.

Projekt umożliwia osobom z różnego rodzaju sprzężonymi niepełnosprawnościami niezależne życie, rozumiane jako posiadanie zdolności dokonywania wyborów i podejmowania decyzji, m. in. odnośnie do miejsca zamieszkania, współmieszkańców oraz sposobu organizacji życia codziennego. Opracowany i testowany w ramach projektu standard/model zakłada rozwój usług świadczonych osobom z niepełnosprawnościami sprzężonymi, które nie są w stanie prowadzić w pełni samodzielnego życia we własnym mieszkaniu i wymagają dodatkowych usług wspomagających ich samodzielność, świadczonych w ramach mieszkalnictwa wspomagane. Odbiorcami wsparcia są osoby z niepełnosprawnościami sprzężonymi, w tym co najmniej osoby z niepełnosprawnością fizyczną i intelektualną, osoby głuchoniewidome, osoby niewidome z niepełnosprawnością fizyczną oraz osoby chorujące psychicznie z niepełnosprawnością fizyczną, ich rodziny oraz otoczenie. Całkowita wartość projektu wynosi 16.132.741,95 zł, z czego wartość dofinansowania dla Gminy Miasta Tarnowa wynosi 631.335,62 zł. Okres realizacji projektu obejmuje zakres dat od 1.04.2018 roku do 31.03.2023 roku. Dotychczas zadanie realizowane było przy udziale Polskiego Stowarzyszenia na rzecz Osób z Niepełnosprawnością Intelektualną – Koło w Tarnowie. W 2021 roku usługi realizowane były przez pracowników Miejskiego Ośrodka Pomocy Społecznej w Tarnowie, a od 2022 roku będą realizowane przez Centrum Usług Społecznych w Tarnowie.

W roku Oceny Gmina Miasta Tarnowa wraz z Centrum Rehabilitacji Społecznej i Zawodowej ZAZ „Słoneczne Wzgórze” kontynuowało realizację projektu „Od bierności do Aktywności” dofinansowanego ze środków UE w ramach działania 9.1.2 Regionalnego

Ocena Zasobów Pomocy Społecznej Gminy Miasta Tarnowa za 2021 rok

Programu Operacyjnego Województwa Małopolskiego Aktywna Integracja. Celem projektu jest rehabilitacja społeczno-zawodowa osób niepełnosprawnych z terenu Tarnowa i subregionu tarnowskiego, poprzez uzyskanie kompetencji oraz umiejętności zwiększających ich szanse na zatrudnienie na otwartym rynku pracy, zgodnie z ich możliwościami, poprzez zaoferowanie uczestnikom form wsparcia dostosowanych do indywidualnych potrzeb. W 2021 roku do projektu przystąpiło 52 uczestników. W ramach projektu zostały przeprowadzone diagnozy indywidualne z psychologiem, doradcą zawodowym i terapeutą zajęciowym, uczestnicy odbyli też grupowe treningi umiejętności społecznych. Rozpoczęto również realizację 24 nowych staży zawodowych a z oferty kursów skorzystało 46 osób. W ramach środków projektowych zakupiono dodatkowe wyposażenie do ZAZ – piec do pizzy, doposażono łazienki, a także zakupiono mapę tyflograficzną.

Biorąc pod uwagę profil lokalnej wspólnoty i zdiagnozowane problemy, realizacja tego projektu ma kluczowe znaczenie. W subregionie tarnowskim wciąż rośnie ilość osób z orzeczoną niepełnosprawnością, którzy chcą podjąć aktywizację zawodową. Na konkurencyjnym rynku pracy, niestety niełatwo znaleźć odpowiednie do ich potrzeb oferty, a także przełamać pewne stereotypy. Dlatego tak ważne jest promowanie działań, które wspierają osoby niepełnosprawne a także promują zatrudnianie osób z niepełnosprawnościami.

W 2021 roku Miejski Ośrodek Pomocy Społecznej w Tarnowie realizował program „Asystent osobisty osoby niepełnosprawnej – edycja 2021”, którego celem jest wsparcie w wykonywaniu codziennych czynności oraz funkcjonowaniu w życiu społecznym osób niepełnosprawnych, a w efekcie zwiększenie szans osób niepełnosprawnych na prowadzenie bardziej samodzielnego i aktywnego życia. Program adresowany jest do dzieci do 16 roku życia z orzeczeniem o niepełnosprawności oraz do osób niepełnosprawnych posiadających orzeczenie o znacznym lub umiarkowanym stopniu niepełnosprawności, które wymagają usługi asystenta w wykonywaniu codziennych czynności oraz funkcjonowaniu w życiu społecznym.

Rolą asystenta osobistego osoby niepełnosprawnej będzie pomoc osobie niepełnosprawnej w codziennych czynnościach, skierowana głównie na usamodzielnienie,

Ocena Zasobów Pomocy Społecznej Gminy Miasta Tarnowa za 2021 rok

integrację i zapobieganie izolacji poprzez pomoc m.in.: w zakupach, w załatwianiu spraw urzędowych, w nawiązaniu kontaktu/współpracy z różnego rodzaju organizacjami, w korzystaniu z dóbr kultury (np. muzeum, teatr, kino), czy w wykonywaniu czynności dnia codziennego.

Do programu zgłosiło się 110 osób z niepełnosprawnością. Jednak ze względu na ograniczoną ilość miejsc zakwalifikowało się 87 osób z czego 20 dzieci do 16-go roku życia, 50 osób ze znacznym stopniem niepełnosprawności oraz 17 z umiarkowanym. Na realizację programu z Funduszu Solidarnościowego otrzymano kwotę 900 087 zł a wydatkowana kwota wyniosła 835 566,42 zł. W ramach świadczonych usług osoby z niepełnosprawnością skorzystały łącznie z 19 576 godzin wsparcia asystentów (w tym największą ilość 12 076,50 godziny zrealizowane zostały w stosunku do osób ze znacznym stopniem niepełnosprawności, 4 256 godzin zrealizowano w stosunku do dzieci do 16-go roku życia oraz 3 243,50 godziny do osób ze stopniem umiarkowanym). Usługi na rzecz osób z niepełnosprawnościami świadczyło 75 asystentów osobistych.

Już po raz dziesiąty Miejski Ośrodek Pomocy Społecznej w Tarnowie włączył się w Międzynarodową Kampanię Społeczną pn. „Biała Wstążka”, której hasłem przewodnim były słowa: „Przerywam milczenie i walczę o siebie”. Kampania miała na celu zaznajomienie mieszkańców Tarnowa z systemem przeciwdziałania przemocy w rodzinie oraz przedstawienie dostępnej oferty pomocowej dedykowanej osobom uwikłanym w przemoc. Uroczysta inauguracja Kampanii miała miejsce 29 listopada 2021 roku w Sali Lustrzanej w Tarnowie przy obecności władz Miasta Tarnowa, przedstawicieli Policji, Państwowej Straży Pożarnej, Straży Miejskiej, przedstawicieli tarnowskich szkół, członków Zespołu Interdyscyplinarnego ds. Przeciwdziałania Przemocy w Rodzinie oraz instytucji, które na co dzień współpracują na rzecz przeciwdziałania przemocy w rodzinie. W ramach Kampanii zaplanowane zostały spotkania z mieszkańcami Miasta, które na celu miały edukację nt. przemocy w rodzinie oraz zachęcały do zdecydowanej reakcji na to zjawisko. W trakcie spotkań uczestnicy otrzymali ulotki informacyjne dotyczące placówek świadczących pomoc osobom uwikłanym w przemoc. W ramach Kampanii zorganizowane zostały również warsztaty psychoedukacyjne pod hasłem „Reaguj na przemoc”, w których wzięli udział

Ocena Zasobów Pomocy Społecznej Gminy Miasta Tarnowa za 2021 rok

uczniowie 2 – ich i 3 – ich klas o profilu psychologiczno – pedagogicznym ze szkół ponadpodstawowych. Podczas Kampanii mieszkańcy Miasta mieli możliwość skorzystania z bezpłatnych konsultacji z psychologiem, pedagogiem oraz prawnikiem. Porady udzielana były w Miejskim Ośrodku Pomocy Społecznej w Tarnowie, Centrum Wsparcia Pokrzywdzonych Prześstępstwem prowadzonym przez Fundację im. H.J. Tarnowskiego, Specjalistyczną Poradnię Profilaktyczno - Terapeutyczną, Poradnię Psychologiczno – Pedagogiczną. W ramach kampanii zaplanowano również szkolenia dla specjalistów zaangażowanych w pracę na rzecz rodzin uwikłanych w przemoc. Kampania Białej wstążki to również wydarzenie sportowe. W tegorocznej edycji kampanii zorganizowany został rajd rowerowy, w którym udział wzięli członkowie Grupy Rowerowej Bikers Tarnów, Klubu Turystyki Rowerowej Sokół Tarnów, Grupy Rowerowej Tarnowska Korba oraz sympatycy jazdy na rowerze.

W roku Oceny Miejski Ośrodek Pomocy Społecznej kontynuował działania po zakończeniu projektu „Nowa Kamienica Aktywna Dzielnica”, którego okres realizacji obejmował lata 2018-2020. W ramach jego realizacji utworzono placówkę wsparcia dziennego o charakterze opiekuńczo-podwórkowej, w której na wsparcie mogło jednorazowo liczyć 15 dzieci. Umieszczenie placówki na ulicy Spytki celowo zostało zaplanowane tak, by objąć wsparciem dzieci z terenu, gdzie pracownicy socjalni intensyfikują pracę socjalną. Pomimo tego, iż działalność Placówki w ramach projektu zakończyła się we wrześniu 2020 roku to jej działalność została przedłużona na kolejny rok. Działanie było w całości finansowane ze środków własnych Gminy, a z dniem 31.12.2021 roku Placówka utrzymała tylko jedną lokalizację przy ulicy Gumniskiej.

TAB. 9. Aktywność projektowo – konkursowa jednostki organizacyjnej pomocy społecznej (w całym okresie sprawozdawczym)

WYSZCZEGÓLNIENIE	Lata poprzednie		Rok 2021	Rok 2022
	Rok 2019	Rok 2020		
PROJEKTY WSPÓLFINANSOWANE z RPO				
Ogółem liczba osób objętych projektami	720	1 375	1 728	1 883
w tym:				

Ocena Zasobów Pomocy Społecznej Gminy Miasta Tarnowa za 2021 rok

Projekt pn. „Aktywnie działamy. Pozytywnie wspieramy. Lokalnie zmieniamy.”	0	0	x	x
Projekt pn. „ Od Bierności do aktywności w Centrum Rehabilitacji Społecznej i Zawodowej ZAZ „Słoneczne Wzgórze” – konkurs nr RPMP.09.01.02-IP.01-12-023/17 Poddziałania 9.1.2. Aktywna Integracja – projekty konkursowe	65	79	52	x
Projekt pn. „Wsparcie opiekunów nieformalnych osób niesamodzielnych w subregionie tarnowskim”	632	1 102	1 676	1 876
Projekt pn. „Nowa kamienica – aktywna dzielnica”	15	15	0 ⁸⁴	x
Projekt pn. „Sami-Dzielni! Nowe standardy mieszkalnictwa wspomaganego dla osób z niepełnosprawnościami sprzężonymi”	8	0	6	7
„Zdalna szkoła – wsparcie Ogólnopolskiej Sieci Edukacyjnej w systemie kształcenia zdalnego”	x	60	x	x
“Wsparcie dzieci umieszczonych w pieczy zastępczej w okresie epidemii COVID – 19”	x	119	x	x
UDZIAŁ W KONKURSACH OGŁASZANYCH PRZEZ MPiPS				
Ogółem liczba osób objętych projektami	661	355	428	320
w tym:				
Konkursy „Asystent rodziny”	278	255 ⁸⁵	314 ⁸⁶	320
Konkursy „Koordynator rodzinnej pieczy zastępczej”	288	x	x	x
Program „MALUCH” ⁸⁷	95	100	114	b.d.

⁸⁴ Od 2021 roku funkcjonowanie placówki w ramach założeń trwałości projektu. Działanie w pełni finansowane ze środków własnych Gminy Miasta Tarnowa. Placówka nadal będzie oferować wsparcie dla 15 dzieci.

⁸⁵ W 2020 roku zmieniła się formuła konkursu ogłaszanego przez Ministerstwo Rodziny i Polityki Społecznej. Wsparcie gmin odbywało się w ramach dofinansowania kosztów wypłaty dodatku do wynagrodzenia dla asystentów rodziny aktywnie działających na rzecz rodzin w okresie pandemii Covid-19.

⁸⁶ Środki nie zostały wykorzystane, ponieważ decyzja o przyznaniu dotacji wpłynęła do MOPS po ostatniej sesji w 2021 roku. Zadanie zostało zrealizowane ze środków własnych.

⁸⁷ Zadanie realizowane przez Zespół Żłobków w Tarnowie. W latach 2011-2021 pozyskano środki na łączną kwotę 4 226 487,90 zł.

UDZIAŁ W PROGRAMACH OSŁONOWYCH nie wymienionych powyżej				
Ogółem liczba osób objętych projektami ⁸⁸	5 231	4 378	4 015	100
w tym:				
Program wieloletni „Pomoc państwa w zakresie dożywiania”	x	x	x	x
Program wieloletni „Posiłek w szkole i w domu” na lata 2019-2023	3 372	3 222	2 982	b.d.
Wspieraj Seniora – Solidarnościowy Korpus Wsparcia Seniorów	x	33	58	b.d.
Karta Dużej Rodziny	4 377	2 889	1 741	b.d.
Karta Tarnowskiej Rodziny	5 231	4 378	4 015	b.d.
Aktywny Samorząd	96 ⁸⁹	44 ⁹⁰	66 ⁹¹	100
Karta Tarnowskiego Seniora	785	370	330	b.d.

⁸⁸ Z uwagi na brak możliwości wyeliminowania dublujących się danych w wierszu ogółem wykazano najwyższą wartość osób objętych którąś z form programów osłonowych.

⁸⁹ Wyплаты dofinansowań w stosunku do wniosków złożonych w 2019 roku, przewidywane są do dnia 15 kwietnia 2020 roku. Dane za rok 2019 zostały aktualizowane zgodnie ze stanem na dzień 09.02.2021 roku.

⁹⁰ Wyплаты dofinansowań w stosunku do wniosków złożonych w 2020 roku, przewidywane są do dnia 15 kwietnia 2021 roku.

⁹¹ Wyплаты dofinansowań w stosunku do wniosków złożonych w 2021 roku, przewidywane są do dnia 15 kwietnia 2022 roku (niezakończona procedura wypłat).

8. Współpraca z organizacjami pozarządowymi w obszarze pomocy i wsparcia

Diagnoza społeczno-demograficzna mieszkańców Tarnowa, pozwala na zaplanowanie działań w sektorze polityki społecznej Miasta. Zadaniem jednostek samorządu terytorialnego, jest tworzenie instrumentów, które będą zaspokajać bieżące potrzeby mieszkańców, jak również zabezpieczać ich przyszłość. Obszar prowadzenia polityki społecznej jest jednak bardzo wymagający i cechujący się dużym dynamizmem, dlatego niezbędne jest zapewnienie warunków sprzyjających rozwojowi współpracy międzysektorowej. Działania samorządu z jednej strony kreują obszar wsparcia, a z drugiej strony są impulsem do działań organizacji społecznych, które w znaczący sposób dopełniają podejmowane inicjatywy. Współpraca z organizacjami pozarządowymi niesie za sobą wiele korzyści. Po pierwsze pozwala na wzbogacenie atrakcyjności oferowanego wsparcia, a ponadto daje możliwość objęcia wsparciem szerszej grupy osób. Istotną zaletą współpracy z sektorem NGO, jest fakt, iż ich funkcjonowanie w znacznej mierze oparte jest na kadrze wywodzącej się ze środowiska lokalnego, a co za tym idzie znającej potrzeby mieszkańców i potrafiących dotrzeć do często hermetycznych środowisk. Dlatego też Gmina Miasta Tarnowa nawiązuje współpracę z coraz to nowymi organizacjami celem wspólnej realizacji zadań pomocowych jak również kontynuuje współpracę z jednostkami, które od lat prężnie działają na rynku lokalnym.

Wydział Zdrowia i Polityki Społecznej Urzędu Miasta Tarnowa nadal współpracował z organizacjami pozarządowymi, które w ubiegłych latach realizowały zadania publiczne w ramach ogłaszanych otwartych konkursów ofert. Współpraca ta oceniana jest pozytywnie.

W 2021 roku Wydział Zdrowia i Polityki Społecznej przeprowadził konkursy ofert zarówno na kontynuację zadań, które były realizowane w latach ubiegłych, jak i podejmowano nowe inicjatywy.

Zadania ogłoszone w otwartych konkursach ofert na 2021 roku stanowiące kontynuację dotychczasowych działań:

Ocena Zasobów Pomocy Społecznej Gminy Miasta Tarnowa za 2021 rok

1. Prowadzenie na terenie Gminy Miasta Tarnowa mieszkania chronionego treningowego dla osób usamodzielnianych.
2. Prowadzenie na terenie Gminy Miasta Tarnowa mieszkania chronionego wspieranego dla niepełnosprawnych intelektualnie mężczyzn.
3. Prowadzenie na terenie Gminy Miasta Tarnowa mieszkania chronionego wspieranego dla niepełnosprawnych intelektualnie kobiet.
4. Program opieki domowej dla obłożnie i terminalnie chorych – prowadzenie wypożyczalni sprzętu medycznego i rehabilitacyjnego.
5. Udzielanie wszechstronnej pomocy osobom bezdomnym.
6. Prowadzenie punktu opieki nad osobami nietrzeźwymi.
7. Dożywianie uprawnionych klientów Miejskiego Ośrodka Pomocy Społecznej w Tarnowie w formie posiłków gorących jednodaniowych.
8. Prowadzenie środowiskowego domu samopomocy (typ B) dla osób niepełnosprawnych intelektualnie o zasięgu ponadgminnym.
9. Prowadzenie Międzyosiedlowych Centrów Aktywności Senioralnej (5 umów).
10. Prowadzenie placówek wsparcia dziennego w formie specjalistycznej (2 umowy).
11. Udzielanie pomocy psychologicznej osobom w trudnej sytuacji życiowej oraz prowadzenie psychoedukacji i profilaktyki z wykorzystaniem nowoczesnych środków w komunikowaniu się.

Aneksy do umów zawartych w latach poprzednich stanowiące w 2021 roku kontynuację dotychczasowych działań:

1. Prowadzenie domu pomocy społecznej dla osób dorosłych niepełnosprawnych intelektualnie o zasięgu ponadgminnym.
2. Prowadzenie domu pomocy społecznej dla dzieci, młodzieży i dorosłych niepełnosprawnych intelektualnie o zasięgu ponadgminnym.
3. Prowadzenie Środowiskowego Domu Samopomocy typu A dla osób przewlekle psychicznie chorych oraz typu C dla osób wykazujących inne przewlekłe zaburzenia czynności psychicznych.
4. Świadczenie usług opiekuńczych w miejscu zamieszkania.

Ocena Zasobów Pomocy Społecznej Gminy Miasta Tarnowa za 2021 rok

W 2021 roku po raz pierwszy Gmina Miasta Tarnowa udzieliła dotacji na wsparcie realizacji zadania publicznego pn. Prowadzenie Sklepu Socjalnego – Sklep Socjalny „3S”. Zadanie polega na sprzedaży produktów i towarów na preferencyjnych cenach dostępnych dla mieszkańców Miasta o niższych dochodach. Renciści i emeryci, rodziny wielodzietne, niepełnosprawni czy bezrobotni – między innymi te osoby mogą skorzystać z nowego Sklepu Socjalnego 3S. Powstał on w Tarnowie przy ulicy Szujskiego 38. Ze sklepu mogą korzystać zarówno osoby objęte pomocą społeczną, jak również osoby i rodziny nie korzystające dotąd z pomocy MOPS, które spełniają określone kryteria. W ofercie sklepu znajdują się nowe, pełnowartościowe produkty, które mają krótszy termin przydatności. Co ważne, dostępne są w cenach poniżej ich wartości rynkowej. Towary pochodzą także od lokalnych sprzedawców.

W minionym roku Wydział Zdrowia i Polityki Społecznej Urzędu Miasta Tarnowa na podstawie art. 19 a ustawy z dnia 24 kwietnia 2003 roku o działalności pożytku publicznego i o wolontariacie wspierał także inicjatywy organizacji pozarządowych (tzw. małe granty), które podjęły się realizacji następujących działań:

1. "Być Rodzicem" - promocja rodzicielstwa poprzez cykl spotkań edukacyjnych dla rodziców i planujących rodzicielstwo.
2. „Razem dla Seniorów – 2021” – codzienny dowóz bezpłatnych posiłków dla osób starszych i niesamodzielnych.
3. Organizacja dystrybucji artykułów żywnościowych dla mieszkańców Tarnowa.
4. Wsparcie osób z terenu Miasta Tarnowa w ich miejscu zamieszkania przebywających na kwarantannie lub u których stwierdzono COVID-19.
5. Forum "Dar starości w wychowaniu".
6. Zimowa pomoc dla osób bezdomnych.
7. Klub Seniora im. Konstancji Sanguszkowej.
8. Pomoc dla osób bezdomnych i w ciężkiej sytuacji życiowej w okresie zimowym.

Nadmienić jednak należy, że ze względu na COVID-19, współpraca z organizacjami pozarządowymi w zakresie ochrony zdrowia i polityki społecznej realizowana była w ograniczonym zakresie. Wprowadzane na poziomie rządowym obostrzenia (np. zawieszenie prowadzenia/ograniczenie działalności m.in. placówek wsparcia dziennego,

Ocena Zasobów Pomocy Społecznej Gminy Miasta Tarnowa za 2021 rok

żłobków, klubów seniora, warsztatów terapii zajęciowej, środowiskowych domów samopomocy, zakaz gromadzenia się, konieczność kwarantanny) uniemożliwiały realizowanie zadań publicznych przez organizacje pozarządowe wyłonione w otwartych konkursach ofert zgodnie z zawartymi umowami.

Gmina Miasta Tarnowa nie ogłosiła części zaplanowanych na 2021 rok otwartych konkursów ofert z powodu braku możliwości bezpiecznej realizacji zadań. W ramach Gminnego Programu Profilaktyki, Rozwiązywania Problemów Alkoholowych i Przeciwdziałania Narkomanii dla Miasta Tarnowa na 2021 rok zrealizowane zostały programy profilaktyczne dla tarnowskich uczniów mające na celu zwrócenie uwagi i przekazanie wiedzy nt. szkód zdrowotnych i społecznych spowodowanych przez narkotyki oraz spożywaniem alkoholu. Nie realizowano jednak zadań polegających na organizacji kolonii socjoterapeutycznej i półkolonii profilaktycznej dla dzieci i młodzieży z rodzin dysfunkcyjnych, w tym w szczególności z rodzin zagrożonych uzależnieniami i przemocą.

Pracownicy Wydziału Zdrowia i Polityki Społecznej Urzędu Miasta Tarnowa utrzymywali stały kontakt z NGO w sprawie zawieszenia lub zmiany systemu funkcjonowania placówek, pomagali przy opracowaniu i wdrożeniu procedur sanitarno-epidemiologicznych czy w zaopatrzeniu placówek w środki ochrony indywidualnej. Dostosowano warunki realizacji zadań/umów do zaistniałej sytuacji pandemicznej, przygotowano odpowiednie dokumenty i aneksy. Na bieżąco prowadzony był nadzór nad działalnością placówek, wypracowano skuteczny przepływ informacji np. dotyczących liczby zakażonych osób (pracowników i podopiecznych).

W 2022 roku zadania realizowane dotychczas przez Wydział Zdrowia i Polityki Społecznej Urzędu Miasta Tarnowa będą realizowane w Centrum Usług Społecznych w Tarnowie. Działania zostaną zaplanowane i realizowane na bieżąco w zależności od sytuacji epidemiologicznej w Tarnowie i w Polsce, wprowadzanych obostrzeń i obowiązujących przepisów prawa.

Ocena Zasobów Pomocy Społecznej Gminy Miasta Tarnowa za 2021 rok

TAB. 10. Współpraca z organizacjami pozarządowymi – zadania zlecone w obszarze pomocy i wsparcia (narastająco w całym okresie sprawozdawczym)

WYSZCZEGÓLNIENIE	Lata poprzednie		Rok 2021	Prognoza rok 2022
	Rok 2019	Rok 2020		
ZLECENIA W TRYBIE DZIAŁALNOŚCI POŻYTKU PUBLICZNEGO				
Liczba organizacji pozarządowych, którym zlecono zadania	34 ⁹²	22	19	b.d.
Liczba zleceń / umów	47	31	53	b.d.
Wartość przekazanych dotacji dla organizacji pozarządowych w złotych	10 523 089	11 854 763	11 405 523	11 682 415
ZLECENIA W TRYBIE ZAMÓWIEŃ PUBLICZNYCH				
Liczba organizacji pozarządowych, którym zlecono zadania	2	2	x	x
Wartość umów z organizacjami pozarządowymi w złotych	1 011 844 ⁹³	176 017 ⁹⁴	x	x
WYBRANE USŁUGI POMOCY SPOŁECZNEJ				
USŁUGI OPIEKUŃCZE				
Liczba organizacji pozarządowych, którym zlecono zadania	2	1	1	1
Wartość umów z organizacjami pozarządowymi w złotych	3 685 708	3 925 800	3 999 420	3 924 931

⁹² Jedna z umów została zawarta w ramach projektu pn. „Aktywnie działamy. Pozytywnie wspieramy. Lokalnie zmieniamy” realizowanego przez Miejski Ośrodek Pomocy Społecznej w Tarnowie.

⁹³ W 2019 roku w trybie zamówień publicznych Miejski Ośrodek Pomocy Społecznej w Tarnowie zlecił do realizacji trzy zadania z zakresu pomocy społecznej: 1) świadczenie w okresie od 1 stycznia 2019 roku do 31 marca 2019 roku usług opiekuńczych, 2) świadczenie w okresie od 1 stycznia 2019 do 31 marca 2019 roku usług opiekuńczych dla osób z zaburzeniami psychicznymi oraz 3) świadczenie od 1 kwietnia 2019 roku do 31 grudnia 2019 roku usług opiekuńczych dla osób z zaburzeniami psychicznymi. Pierwsze zadanie było realizowane przez Polski Komitet Pomocy Społecznej, drugie zadanie było realizowane wspólnie przez konsorcjum następujących podmiotów: Nadzieja Opieka Pielęgniarstwo Rehabilitacja Sp. z o.o. oraz Stowarzyszenie Opiekuńcze „NADZIEJA”, przy czym tylko jeden z wymienionych podmiotów ma status organizacji pozarządowej, trzecie zadanie było realizowane przez Stowarzyszenie Opiekuńcze „NADZIEJA”.

⁹⁴ W 2020 roku w trybie zamówień publicznych wybrane zostały podmioty realizujące usługi pomocy społecznej, które posiadały status organizacji pozarządowych. Dotyczyło to dwóch zadań: świadczenia w okresie od 1 stycznia 2020 roku do 31 grudnia 2020 roku usług opiekuńczych dla osób z zaburzeniami psychicznymi (zadanie było realizowane przez Stowarzyszenie Opiekuńcze „NADZIEJA”) oraz świadczenie usług opiekuńczych dla dzieci młodzieży, – przy czym usługa była realizowana przez Wykonawców występujących wspólnie (3 podmioty), z których jedna - Galicyjska Fundacja „Wsparcie, Integracja, Rozwój” jest organizacją pozarządową.

Ocena Zasobów Pomocy Społecznej Gminy Miasta Tarnowa za 2021 rok

ZLECENIE PROWADZENIA PLACÓWKI POMOCY SPOŁECZNEJ

Liczba organizacji pozarządowych, którym zlecono zadania	4	4	4	4
Wartość przekazanych dotacji dla organizacji pozarządowych w złotych	4 107 732	4 209 824	4 143 471	4 466 687

Ocena Zasobów Pomocy Społecznej Gminy Miasta Tarnowa za 2021 rok

9. Wnioski końcowe i rekomendacje

Ocena zasobów pomocy społecznej jest narzędziem pozwalającym na zaobserwowanie sposobu kształtowania się systemu pomocowego. Opracowanie to nie tylko pokazuje bieżący stan polityki społecznej Gminy Miasta Tarnowa, ale także pozwala na dostrzeżenie kierunków jej zmian. Prezentowane narzędzie nie ogranicza się wyłącznie do pomocy społecznej w stricte tego słowa znaczeniu, ale przedstawia ogólny zarys kondycji tarnowskiego społeczeństwa, dostępności świadczonych na jego rzecz usług, a także rozwój infrastruktury zaangażowanej w polepszenie warunków życiowych mieszkańców.

Przygotowując materiał dotyczący 2021 roku, nie można nie zwrócić uwagi na wyzwania i trudności, na jakie napotykały jednostki pomocy społecznej i organizacje pozarządowe zarówno w zakresie funkcjonowania, jak i realizacji zadań z zakresu polityki społecznej w związku z zaistniałą sytuacją epidemiologiczną w kraju i koniecznością zastosowania się do wprowadzonych obostrzeń.

Na podstawie analizy zebranych danych można dojść do następujących wniosków:

1. Liczba mieszkańców Miasta Tarnowa systematycznie spada. Związane jest to nie tylko z wysoką liczbą zgonów, niską liczbą urodzeń, ale również z migracjami wewnętrznymi oraz zagranicznymi.
2. Gmina Miasta Tarnowa prowadzi bardzo aktywną politykę społeczną. Wiąże się to z realizacją polityki prorodzinnej państwa, jak również podejmowaniem inicjatyw adekwatnych do potrzeb środowiska lokalnego np. pomoc osobom niesamodzielnym. Analiza demograficzna świadczeniobiorców oraz problemów, z którymi borykają się świadczeniobiorcy, pozwala na zaobserwowanie, iż w ostatnich latach na stałym poziomie utrzymuje się liczba rodzin z problem ubóstwa, czy z problemem bezrobocia, przy równocześnie utrzymującym się stosunkowo wysokim odsetkiem osób borykających się z chorobą lub niepełnosprawnością. Z tego względu obecnym wyzwaniem służb pomocy społecznej jest przede wszystkim pomoc osobom starszym, samotnym, chorym i niepełnosprawnym. Warto tu zaznaczyć, iż w 2022 roku będzie kontynuacja realizacji programu „Asystent Osobisty Osoby Niepełnosprawnej”.

Ocena Zasobów Pomocy Społecznej Gminy Miasta Tarnowa za 2021 rok

3. Z danych PUP wynika iż obserwowany jest pozytywny wpływ realizowanych na rzecz bezrobotnych projektów aktywizacyjnych prowadzonych zarówno przez Urząd Pracy, jak i inne instytucje i organizacje prospołeczne.
4. Zauważalny spadek osób korzystających ze świadczeń z pomocy społecznej z tytułu bezrobocia, w porównaniu z rokiem 2020 liczba osób, którym wypłacane są zasiłki okresowe z tytułu bezrobocia z 518 spadła do 318.
5. Znaczny odsetek beneficjentów Ośrodka to osoby długotrwale korzystające z pomocy.
6. Corocznie spada liczba dzieci objętych pomocą w formie gorącego posiłku, co jest spowodowane m.in. wzrostem poziomu życia mieszkańców Miasta, dzięki realizacji programów prorodzinnych. Spadek ten spowodowany został również faktem, iż dzieci w czasie pandemii częściowo nie uczęszczały do szkoły.
7. Dalsza kontynuacja promowania rodzicielstwa zastępczego.
8. Sytuacja opiekuńczo - wychowawcza dzieci umieszczonych w rodzinach zastępczych była na bieżąco monitorowana. Praca ukierunkowana była na powrót dziecka do rodzica biologicznego lub w przypadku braku takiej możliwości - na uregulowanie sytuacji prawnej i zgłoszenie małoletniego do adopcji. W 2021 roku z rodzin zastępczych do rodziców biologicznych powróciło 11 dzieci, natomiast do adopcji trafiło 3 małoletnich.
9. Tarnów jest Miastem, w którym coraz większą liczbę stanowią osoby starsze. Dlatego zasadnym wydaje się, realizacja budownictwa, senioralnego dostosowanego także do potrzeb osób niepełnosprawnych.
10. Wzrost liczby mieszkańców w wieku 60+, oraz osób niepełnosprawnych, rodzi potrzebę rozwoju sieci ośrodków wsparcia i innych form dziennego pobytu.
11. Trudności osób młodych w tworzeniu pełnego, stabilnego systemu rodzinnego, w którym mogłyby wychowywać się małoletnie dzieci w poczuciu bezpieczeństwa.
12. Mimo zdiagnozowania trudności w funkcjonowaniu, w tym niskich kompetencji rodzicielskich, nieracjonalnego dysponowania dochodami, występuje niska motywacja części klientów do podejmowania jakichkolwiek działań zmierzających do wywołania pożądanej zmiany tj. usamodzielnienia się.
13. Wzrost liczby osób przejawiających zaburzenia psychiczne lub chorobę psychiczną, które nie wyrażają chęci na współpracę.

Ocena Zasobów Pomocy Społecznej Gminy Miasta Tarnowa za 2021 rok

14. Pogłębianie się trudności w funkcjonowaniu społecznym i rodzinnym w związku z odizolowaniem społecznym spowodowanym sytuacją epidemiologiczną w kraju.

15. Wzrastają wydatki Miasta na zapewnienie pomocy w formie usług opiekuńczych w miejscu zamieszkania. Związane to jest z corocznym podnoszeniem minimalnego wynagrodzenia. Ponadto w 2020 roku pandemia, spowodowała konieczność ponoszenia przez firmy realizujące usługi opiekuńcze w środowisku zamieszkania, dodatkowych kosztów na zakup środków ochrony osobistej dla opiekunek wchodzących w środowiska objęte usługami (kombinezony, maseczki, rękawiczki) oraz środków dezynfekujących.

16. Przedstawiony materiał wielokrotnie odsyła do działań realizowanych w partnerstwie bądź przy współpracy z innymi jednostkami zarówno działającymi w sektorze samorządowym, jak i strukturami NGO. Wynika z tego, że Gmina Miasta Tarnowa ściśle współpracuje z licznymi organizacjami pozarządowymi, co daje możliwość udoskonalania systemu wsparcia, zarówno w skali lokalnej np. prowadzenie Międzyosiedlowych Centrów Aktywności Senioralnej – MCAS, jak i regionalnej np. Bezpieczna Przystań.

Planowane kierunki działań w 2022 roku:

1. Prowadzenie dalszej pracy promujące rodzicielstwo zastępcze oraz mającej na celu pozyskanie nowych kandydatów do sprawowania różnych form rodzinnej pieczy zastępczej.
2. Utrzymanie odpowiedniej liczby koordynatorów, tak aby każda rodzina zastępcza funkcjonująca na terenie Tarnowa mogła być objęta jego pomocą i wsparciem.
3. Dalszy rozwój szkoleń dla funkcjonujących rodzin zastępczych z wykorzystaniem nowych technologii, rozwijanie kompetencji i podnoszenie kwalifikacji rodzin zastępczych.
4. Stały monitoring sytuacji dzieci umieszczonych w rodzinach zastępczych mający na celu ich powrót do rodziców biologicznych, a w przypadku braku takiej możliwości uregulowanie ich sytuacji prawnej i zgłoszenie do adopcji.
5. Utrzymanie i rozwój instytucjonalnej pieczy zastępczej.
6. Dalsze realizowanie na terenie Miasta Tarnowa usług opiekuńczych świadczonych w miejscu zamieszkania oraz specjalistycznych usług opiekuńczych dla osób z zaburzeniami psychicznymi.
7. W Tarnowie podobnie jak w całym kraju zauważalny jest proces starzenia się społeczeństwa, implikuje to konieczność zapewnienia opieki seniorom także w formie dziennego pobytu, którzy są go pozbawieni ze strony rodziny, bądź rodzina nie jest w stanie zapewnić w należyty sposób takiego wsparcia.
8. Rozbudowa sieci wsparcia psychologicznego, psychoterapeutycznego i psychiatrycznego dla dzieci i młodzieży w związku ze zwiększonym zapotrzebowaniem związanym z następstwami stanu epidemii.
9. Kontynuacja działań mając na celu poprawę bazy dydaktyczno-wychowawczej szkół, utrzymanie i rozwój istniejących form opieki nad dziećmi w wieku do lat 3.
10. Planuje się kontynuację działań mających na celu objęcie uczniów wsparciem wychowawczym, profilaktycznym i pomocowym w różnorodnych formach i na jak najszerszą skalę. Od 1 marca 2022 roku do 20 grudnia 2022 roku w 31 szkołach publicznych oraz 14 szkołach niepublicznych realizowane będą dodatkowe zajęcia specjalistyczne z zakresu pomocy psychologiczno-pedagogicznej (korekcyjno-kompensacyjne, logopedyczne, rozwijające kompetencje emocjonalno-społeczne oraz inne zajęcia o charakterze terapeutycznym), w tym w szkołach publicznych – 7 537 godzin, w szkołach niepublicznych

Ocena Zasobów Pomocy Społecznej Gminy Miasta Tarnowa za 2021 rok

– 1 378 godzin.

11. Dalsza współpraca z organizacjami pozarządowymi, której celem będzie rozwój poznawczy, emocjonalny i społeczny dzieci i młodzieży, w tym prowadzenie placówek wsparcia dziennego.

12. Kontynuacja wsparcia i pomocy ze strony asystenta - rodzinom przeżywającym problemy opiekuńczo – wychowawcze. Zważywszy na wymierne efekty pracy asystenta z rodzinami, konieczne jest dalsze zapewnienie środków na realizację zadania oraz zwiększenie liczby etatów.

13. Ciągłość działań podejmowanych na rzecz osób bezdomnych. Zjawiska bezdomności nie można całkowicie zlikwidować, ale można je ograniczać i takie działania na terenie Miasta są podejmowane. Największym problemem jest zapewnienie pomocy osobom bezdomnym wymagającym pielęgnacji i opieki w związku z przebytymi urazami lub chorobą. Problem ten dotyczy zarówno służb społecznych, jak i służby zdrowia. Rozwiązaniem w tym zakresie może być schronisko dla osób bezdomnych z usługami opiekuńczymi lub mieszkanie chronione.

14. Utrzymanie zasobów kadrowych tut. Centrum na poziomie zabezpieczającym realizację wszystkich zadań określonych w ustawach szczegółowych z obszaru pomocy społecznej i polityki społecznej. Niewątpliwie ogrom problemów, jakie uniemożliwiają rodzinom poprawne funkcjonowanie w środowisku wymaga właściwego zdiagnozowania i podjęcia działań przez pracowników tut. Centrum. Do realizacji tych zadań potrzebna jest nie tylko odpowiednio wykwalifikowana kadra, ale przed wszystkim odpowiednia liczba zatrudnionych pracowników. Dlatego konieczne jest zabezpieczenie środków finansowych w budżecie gminy na utrzymanie przynajmniej obecnej liczby pracowników. Ważnym elementem dla podniesienia rangi Centrum jest podnoszenie przez kadrę kwalifikacji zawodowych poprzez uczestnictwo w szkoleniach, warsztatach czy wizytach studyjnych. W związku z czym, w budżecie gminy winny być zabezpieczone środki finansowe na ten cel.

15. Konieczność podejmowania dalszych inicjatyw wspierających osoby starsze, chore i niepełnosprawne, w tym poprzez rozbudowę i utrzymanie dotychczasowego zaplecza instytucjonalnego (rozwój działalności ZAZ, kontynuacja działalności Subregionalnego Centrum Wsparcia, utrzymanie dotychczasowego poziomu miejsc w ŚDS-ach i DPS-ach,

Ocena Zasobów Pomocy Społecznej Gminy Miasta Tarnowa za 2021 rok

działalność punktu informacyjnego, rozwój mieszkalnictwa chronionego)

16. Podejmowanie inicjatyw na rzecz wspierania osób/rodzin, na co dzień opiekujących się osobami potrzebującymi wsparcia przy wykonywaniu czynności dnia codziennego, (rozwój grup wsparcia, kontynuacja działalności Subregionalnego Centrum Wsparcia Opiekunów Nieformalnych Osób Niesamodzielnych Bezpieczna Przystań). Kontynuacja wsparcia w wykonywaniu codziennych czynności oraz funkcjonowaniu w życiu społecznym osób niepełnosprawnych ze strony asystenta osobistego osoby niepełnosprawnej. Zważywszy na wymierne efekty wsparcia ze strony asystenta, konieczne jest dalsze zapewnienie środków na realizację zadania.

17. Dalsza aktywność projektowo-konkursowa pozwalająca na pozyskiwanie dodatkowych źródeł na podejmowanie działań skierowanych do społeczności lokalnej oraz realizację dotychczasowych projektów/zadań.

18. Prowadzenie działań mających na celu aktywizację zawodową i społeczną osób borykających się z różnymi trudnościami życiowymi, ze szczególnym uwzględnieniem osób niepełnosprawnych (prace społecznie użyteczne, grupy wsparcia, udział w projektach oraz programach celowych PFRON).

19. Kontynuacja działalności tarnowskich Centrów Integracji Społecznej, poprzez realizację zadań publicznych nakierowanych na osoby zagrożone wykluczeniem lub wykluczone społecznie, a także pozyskiwanie nowych miejsc odbywania zewnętrznych warsztatów zawodowych. Kontynuowanie współpracy z organizacjami pozarządowymi podejmującymi działania na rzecz społeczności lokalnej.

20. Współpraca i organizacja prac ciał doradczych (Powiatowa Społeczna Rada ds. Osób Niepełnosprawnych przy Prezydencie Miasta Tarnowa, Tarnowska Rada Seniorów).

21. Kontynuacja i rozwój współpracy Gminy Miasta Tarnowa z organizacjami pozarządowymi oraz podmiotami wymienionymi w art. 3 ust. 3 ustawy o działalności pożytku publicznego i o wolontariacie.

22. Dalsza realizacja lokalnych i rządowych programów na rzecz rodzin i osób starszych (Karta Dużej Rodziny, Karta Tarnowskiej Rodziny, Karta Tarnowskiego Seniora).

23. Kontynuacja działań mających na celu pomoc osobom uzależnionym i współuzależnionym oraz prowadzenie działań profilaktycznych.

Ocena Zasobów Pomocy Społecznej Gminy Miasta Tarnowa za 2021 rok

- 24.** Rozwój i upowszechnianie ekonomii społecznej, w tym wzrost zatrudnialności w sektorze ekonomii społecznej.
- 25.** Opracowanie i wdrożenie Planu Rozwoju Usług Społecznych.
- 26.** Podjęcie działań na rzecz wsparcia osób, u których zdiagnozowano niepłodność. Jest ona nie tylko istotnym problemem zdrowotnym, ale również niesie poważne konsekwencje psychologiczne i ekonomiczne, zarówno na poziomie indywidualnym, jak i społecznym. Przewidywane interwencje będą miały formę programów polityki zdrowotnej.
- 27.** Kontynuacja realizacji szczepień przeciwko meningokokom dzieci w wieku do 2 lat. Meningokoki to bakterie, będące najczęstszą przyczyną zapalenia opon mózgowo-rdzeniowych lub sepsy, określanych wspólnie jako inwazyjna choroba meningokokowa. Zachorowanie na nią jest obarczone dużym ryzykiem powikłań i wysoką śmiertelnością, dlatego istotne znaczenie mają szczepienia ochronne, będące najlepszą formą profilaktyki. Planowany jest udział Miasta Tarnowa w realizacji programu „Bezpieczni bo zaszczepieni – Program polityki zdrowotnej dotyczący profilaktyki zakażeń meningokokowych w Małopolsce na lata 2020-2027”.
- 28.** Realizacja zadań o charakterze specjalistycznych terapii rehabilitacyjnych oraz profilaktyczno-edukacyjnych, skierowanych do wybranych grup społecznych mieszkańców Tarnowa. W obszarze tym mieszczą się również działania, adresowane do osób, które przebyły chorobę COVID-19 i wymagają poprawy wydolności wysiłkowej i krążeniowej, sprawności oddechowej oraz ogólnej sprawności fizycznej.
- 29.** Od 1 stycznia 2022 roku zgodnie z uchwałą nr LIV/507/2021 Rady Miejskiej w Tarnowie z dnia 28.10.2021 roku Miejski Ośrodek Pomocy Społecznej w Tarnowie został przekształcony w Centrum Usług Społecznych w Tarnowie, które przejęło również zadania realizowane dotychczas przez Wydział Zdrowia i Polityki Społecznej Urzędu Miasta Tarnowa. Jednym z zadań realizowanych przez Centrum będzie przeprowadzenie diagnozy potrzeb i potencjału wspólnoty samorządowej w zakresie usług społecznych (art. 21 ustawy z dnia 19 lipca 2019 roku o realizowaniu usług społecznych przez centrum usług społecznych). Diagnoza dostarczy informacji o potrzebach mieszkańców w zakresie usług społecznych oraz danych o potencjale usługowym środowiska lokalnego. Stanowić będzie ona podstawę do zaplanowania kompleksowych działań i zapewnienia wysokiej jakości usług

w Tarnowie.

Pandemia koronawirusa osłabła, dzięki czemu nie ma m.in. obowiązku noszenia maseczek w budynkach za wyjątkiem podmiotów leczniczych, został zniesiony obowiązek kwarantanny, następuje powrót do normalności. Jednak wirus SARS-CoV-2 pozostawił wiele negatywnych skutków. Spowodował liczne zgony szczególnie osób starszych, stan emocjonalny dzieci i młodzieży uległ pogorszeniu. Odnotowuje się wyższy niż zwykle poziom lęku i depresji. W konsekwencji tego ludzie mogą sięgać po różne szkodliwe dla zdrowia psychicznego metody radzenia sobie ze stresorami, np. alkohol, narkotyki.

Aktualnie Pomoc Społeczna stoi przed dużym wyzwaniem, jakim jest pomoc obywatelom Ukrainy, którzy przyjeżdżają do Polski ze swego kraju ogarniętego wojną. Jeżeli pobyt w Polsce zostanie zalegalizowany, obywatelom Ukrainy będzie przysługiwać prawo do m.in. świadczeń rodzinnych, świadczenia wychowawczego. W obliczu nowych zadań, jakie stoją przed Pomocą Społeczną niezbędne jest utrzymanie obecnej kadry Centrum Usług Społecznych w Tarnowie.

Wszystkie te czynniki w najbliższej przyszłości mogą znacznie wpłynąć na kierunki planowanych działań. Obserwowane w ostatnich latach trendy mogą ewoluować, a pogłębianie dysfunkcji w obszarach dotychczas identyfikowanych, jako nie stanowiące dużego zagrożenia dla funkcjonowania społecznego różnych grup mogą stawiać przed polityką społeczną duże wyzwania i konieczność szybkiego reagowania na różne problemy społeczne.

Prognozowanie działań na rok bieżący jest znacząco utrudnione. Będzie ono wymagało dużej elastyczności i gotowości do podejmowania nowych wyzwań, które bez wątpienia się pojawią.

10. Podmioty uczestniczące w opracowywaniu oceny zasobów pomocy społecznej

1. Miejski Ośrodek Pomocy Społecznej w Tarnowie, al. Matki Bożej Fatimskiej 9, Tarnów.
2. Urząd Miasta Tarnowa (Wydział Zdrowia i Polityki Społecznej, Wydział Edukacji, Wydział Budżetu i Planowania, Wydział Spraw Obywatelskich, Wydział Mieszkalnictwa).
3. Powiatowy Urząd Pracy, Pl. Gen. Bema 3, Tarnów.
4. Centrum Obsługi Placówek Opiekuńczo-Wychowawczych, ul. Chemiczna 10a, Tarnów.
5. Tarnowski Ośrodek Interwencji Kryzysowej i Wsparcia Ofiar Przemocy, ul. Szarych Szeregów 1, Tarnów.
6. Centrum Integracji Społecznej w Tarnowie przy Spółdzielni Socjalnej SerwiS, ul. Krakowska 13/3, Tarnów.
7. Tarnowskie Centrum Integracji Społecznej, ul. Słowackiego 6, Tarnów.
8. Dom Pomocy Społecznej im. Św. Brata Alberta, ul. Szpitalna 53, Tarnów.
9. Dom Pomocy Społecznej w Tarnowie, ul. Czarna Droga 48, Tarnów.
10. Dom Pomocy Społecznej dla Dzieci, Młodzieży i Dorosłych Niepełnosprawnych Intelktualnie, ul. Robotnicza 4, Tarnów.
11. Dom Pomocy Społecznej dla Osób Dorosłych Niepełnosprawnych Intelktualnie przy PSONI- Koło w Tarnowie, ul. Modrzejewskiej 48, Tarnów.
12. Środowiskowy Dom Samopomocy dla Osób Niepełnosprawnych Intelktualnie im. Św. Kingi, al. Matki Bożej Fatimskiej 6, Tarnów.
13. Środowiskowy Dom Samopomocy typu C i A, ul. Piotra Skargi 29 a, Tarnów.
14. Subregionalne Centrum Wsparcia Opiekunów Nieformalnych Osób Niesamodzielných Bezpieczna Przystań, ul. Sanguszków 28a, Tarnów
15. Schronisko dla osób bezdomnych „Dom dla bezdomnych Mężczyzn”, ul. Prostopadła 9a
16. Centrum Rehabilitacji Społecznej i Zawodowej Zakład Aktywności Zawodowej „Słoneczne Wzgórze”, ul. Sanguszków 28 a, Tarnów.

Ocena Zasobów Pomocy Społecznej Gminy Miasta Tarnowa za 2021 rok

UZASADNIENIE

do projektu uchwały w sprawie „Oceny zasobów pomocy społecznej Gminy Miasta Tarnowa za 2021 rok”

Zgodnie z art. 16a ustawy z dnia 12 marca 2004 r. o pomocy społecznej gmina, powiat i samorząd województwa przygotowują ocenę zasobów pomocy społecznej w oparciu o analizę lokalnej sytuacji społecznej i demograficznej. Zasoby te obejmują w szczególności infrastrukturę, kadre, organizacje pozarządowe i nakłady finansowe na zadania pomocy społecznej bez względu na podmiot je finansujący i realizujący. Ocena zasobów pomocy społecznej obejmuje osoby i rodziny korzystające z pomocy społecznej, rodzaje ich problemów oraz ich rozkład ilościowy.

W myśl art. 16a ust. 4 ustawy o pomocy społecznej ocenę tą Prezydent Miasta Tarnowa przedstawia Radzie Miejskiej w Tarnowie - w terminie do 30 kwietnia każdego roku.

Czyniąc zadość temu wymogowi Prezydent Miasta Tarnowa przedkłada „Ocenę zasobów pomocy społecznej Gminy Miasta Tarnowa za 2021 rok”, wnosząc o podjęcie przedmiotowej uchwały.