

**UCHWAŁA NR XLVIII/431/2021
RADY MIEJSKIEJ W TARNOWIE**

z dnia 22 kwietnia 2021 r.

w sprawie „Oceny zasobów pomocy społecznej Gminy Miasta Tarnowa za 2020 rok”

Na podstawie art. 18 ust. 2 pkt 15 ustawy z dnia 8 marca 1990 r. o samorządzie gminnym (Dz. U. z 2020 r. poz. 713 i 1378) oraz art. 16a ust. 4 ustawy z dnia 12 marca 2004 r. o pomocy społecznej (Dz. U. z 2020 r. poz. 1876 i 2369) Rada Miejska w Tarnowie uchwala, co następuje:

§ 1. Przyjmuje się „Ocenę zasobów pomocy społecznej Gminy Miasta Tarnowa za 2020 rok”, w brzmieniu jak w załączniku do niniejszej uchwały.

§ 2. Uchwała wchodzi w życie z dniem podjęcia.

Przewodniczący Rady
Miejskiej w Tarnowie

Jakub Kwaśny

Załącznik do uchwały Nr XLVIII/431/2021
Rady Miejskiej w Tarnowie
z dnia 22 kwietnia 2021 r.

Ocena zasobów pomocy społecznej Gminy Miasta Tarnowa za 2020 rok

Spis treści

1. Wprowadzenie	3
2. Analiza lokalnej sytuacji społeczno–demograficznej.....	4
3. Dane o osobach korzystających z różnych form pomocy i wsparcia udzielanych przez Gminę Miasta Tarnowa.....	13
4. Zasoby instytucjonalne pomocy i wsparcia na terenie Gminy Miasta Tarnowa.....	32
5. Kadra Miejskiego Ośrodka Pomocy Społecznej w Tarnowie.....	46
6. Środki finansowe na wydatki w pomocy społecznej i w innych obszarach polityki społecznej	50
7. Aktywność projektowo-programowa.....	54
8. Współpraca z organizacjami pozarządowymi w obszarze pomocy i wsparcia.....	62
9. Wnioski końcowe i rekomendacje.....	68
10. Podmioty uczestniczące w opracowywaniu oceny zasobów pomocy społecznej	74

1. Wprowadzenie

Zgodnie z art. 16a ustawy z 12 marca 2004 roku o pomocy społecznej gmina, powiat oraz samorząd województwa zobowiązani są do sporządzenia corocznie oceny zasobów pomocy społecznej w oparciu o analizę lokalnej sytuacji społeczno-demograficznej, która w szczególności winna obejmować: infrastrukturę, kadre, organizacje pozarządowe, nakłady finansowe ponoszone na zadania pomocy społecznej oraz informacje o osobach i rodzinach korzystających z pomocy społecznej. Prezentowana poniżej analiza stanowi obraz sytuacji społeczno-demograficznej Gminy Miasta Tarnowa. Opracowane dane mają na celu w jak najszerszym kontekście przedstawić nie tylko obecną sytuację, ale także obrazować zachodzące zmiany, aby na tej podstawie planować działania na przyszłość.

Rok 2020 był bardzo specyficzny pod wieloma aspektami. Ogłoszony w marcu stan zagrożenia epidemiologicznego, a następnie epidemii koronawirusa SARS-CoV-2 stał się wyzwaniem dla służb społecznych, które do tej pory nie zmagaly się z podobną sytuacją. Gmina Miasta Tarnowa musiała podjąć i skoordynować działania, które w pierwszej kolejności miały zapobiec rozprzestrzenianiu się COVID-19 oraz chronić mieszkańców przed zarażeniem. Następnie należało podjąć starania wspierające mieszkańców Miasta w codziennym funkcjonowaniu.

Prezentowane poniżej dane są zestawieniem informacji zarówno dotyczących statutowej (bieżącej) działalności instytucji pomocowych oraz zawierają opisy działań podejmowanych celem walki z epidemią. Rok 2020 wykazał, iż system szeroko rozumianej pomocy społecznej to cały szereg skooperowanych działań, wymagających zaangażowania zarówno instytucji samorządowych i organizacji pozarządowych, które tylko wspólnym staraniem mogą wypracować standardy pozwalające zarówno chronić mieszkańców Miasta, jak również poprawiać ich komfort życia.

Ocena zasobów jest zatem dokumentem analitycznym, który poprzez zdiagnozowanie podstawowych potrzeb wspólnoty lokalnej, pozwala na sformułowanie wniosków i ustalenie planów działań na przyszłość.

2. Analiza lokalnej sytuacji społeczno-demograficznej

Miasto Tarnów jest drugim, co do wielkości miastem w województwie małopolskim. Stanowi ważny ośrodek kulturalny, turystyczny, gospodarczy i edukacyjny w regionie. Powierzchnia Miasta wynosi 72 km². Według danych ewidencji ludności prowadzonej przez Wydział Spraw Obywatelskich Urzędu Miasta Tarnowa za 2020 rok Miasto Tarnów liczyło 105 413 mieszkańców. W 2020 roku liczba mieszkańców w stosunku do roku 2019 spadła o 1,4%. Należy zaznaczyć, że wg danych GUS w latach 2002-2019 liczba mieszkańców Miasta zmalała, aż o 9,3%. Gęstość zaludnienia w 2019¹ roku wyniosła 1499 mieszkańców na 1 km². Nadal główną przyczyną depopulacji Miasta jest wysokie saldo migracji wewnętrznych

i zagranicznych na pobyt stały (-5,9/1000 osób) i jest to wciąż najwyższy wynik w województwie (średnia wojewódzka: 2,0/1000 osób). W 2019 roku w Mieście Tarnowie miało miejsce 646 migracji, z czego 508 to migracje wewnętrzne, natomiast 138 to migracje zagraniczne. Warto również zaznaczyć, że w Tarnowie współczynnik małżeństw na 1000 mieszkańców wynosi 4,3, podczas gdy w województwie małopolskim jest równy 5,3.

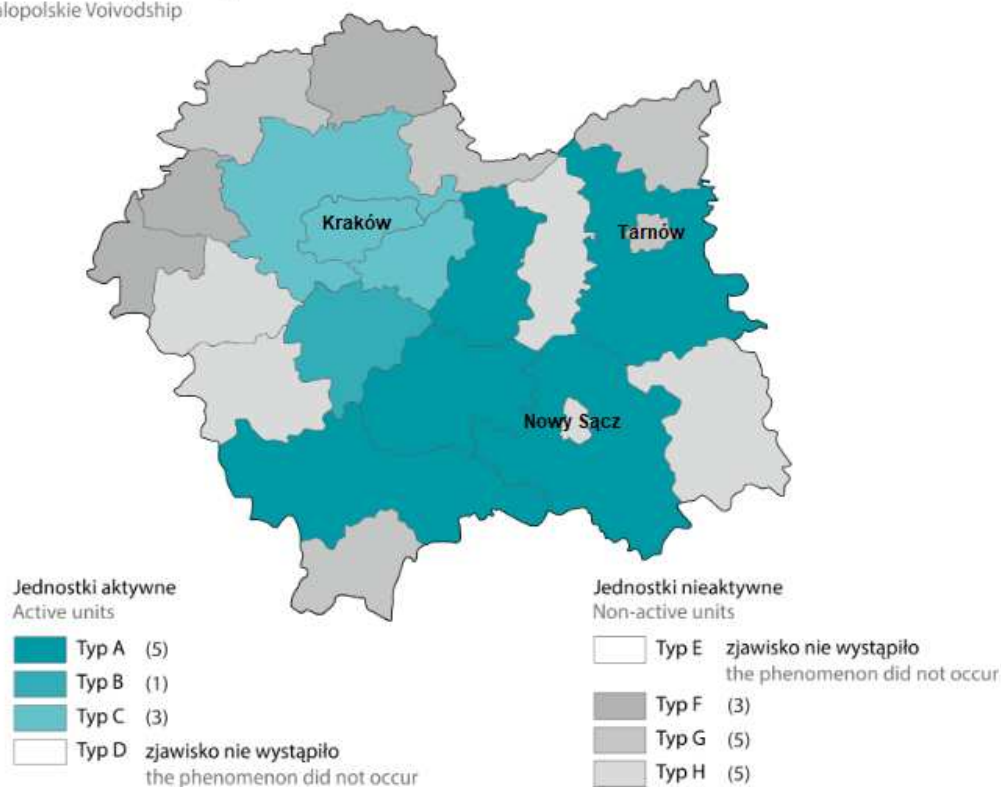
Drugim czynnikiem wpływającym na spadek liczby mieszkańców jest wciąż utrzymująca się przewaga zgonów nad urodzeniami. Obecnie przyrost naturalny w Tarnowie wynosi - 2,3/1000 osób. W 2019 roku odnotowano 897 urodzeń. Obserwacja zależności między przyrostem naturalnym i saldem migracji pozwala na kwalifikację danej społeczności do aktywnego, bądź nieaktywnego typu demograficznego. Klasyfikacja ta wyróżnia 8 typów oznaczonych literami od A do H. Pierwsze cztery typy (A-D) to jednostki aktywne demograficznie – rozwojowe (w tej grupie znajduje się obecnie całe województwo małopolskie), natomiast typy E-H oznaczają jednostki nieaktywne (depopulacyjne). Miasto

¹ Do czasu przygotowania niniejszego opracowania brak danych GUS za 2020 rok. Dlatego wykorzystano dane z 31.12.2019 roku.

Tarnów zostało zakwalifikowane do typu G, gdzie ubytek ludności powodowany jest w większym stopniu ujemnym saldem migracji niż ujemnym przyrostem naturalnym.

Mapa 1. Typologia demograficzna powiatów według Webba* w 2019 r.
 Map 1. Demographic typology of powiats according to Webb* in 2019

Województwo małopolskie = Typ C
 Malopolskie Voivodship



Źródło: Sytuacja demograficzna województwa małopolskiego w 2019 roku, Główny Urząd Statystyczny, Kraków 2019 rok

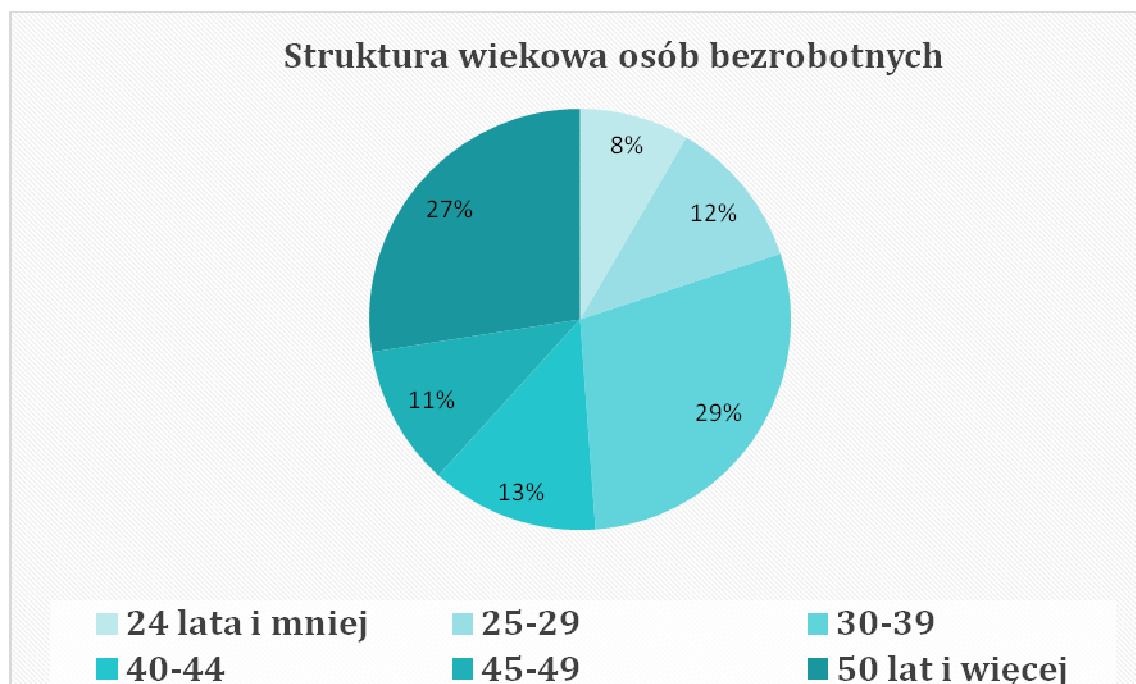
Kolejną cechą charakteryzującą populację Miasta jest powolny proces starzenia demograficznego. Udział dzieci i młodzieży w ogólnej liczbie mieszkańców wynosi około 15,6% (gdzie średni wskaźnik w 2015 roku był wyższy o 0,3 %), zaś mieszkańcy w wieku produkcyjnym stanowili około 25,7% populacji (wynik wyższy, aż o 3,1%). Należy zaznaczyć, iż ludność w wieku produkcyjnym w 2019 roku w stosunku do 2015 roku zmalała o 2,8%. Statystyczny wiek mieszkańca Tarnowa, wynosi obecnie 44,3 lat, przy średniej małopolskiej 40,9 lat.

Według danych z Powiatowego Urzędu Pracy w Tarnowie, zgodnie ze stanem na 31.12. 2020 roku większość zarejestrowanych bezrobotnych w Tarnowie stanowiły kobiety, około

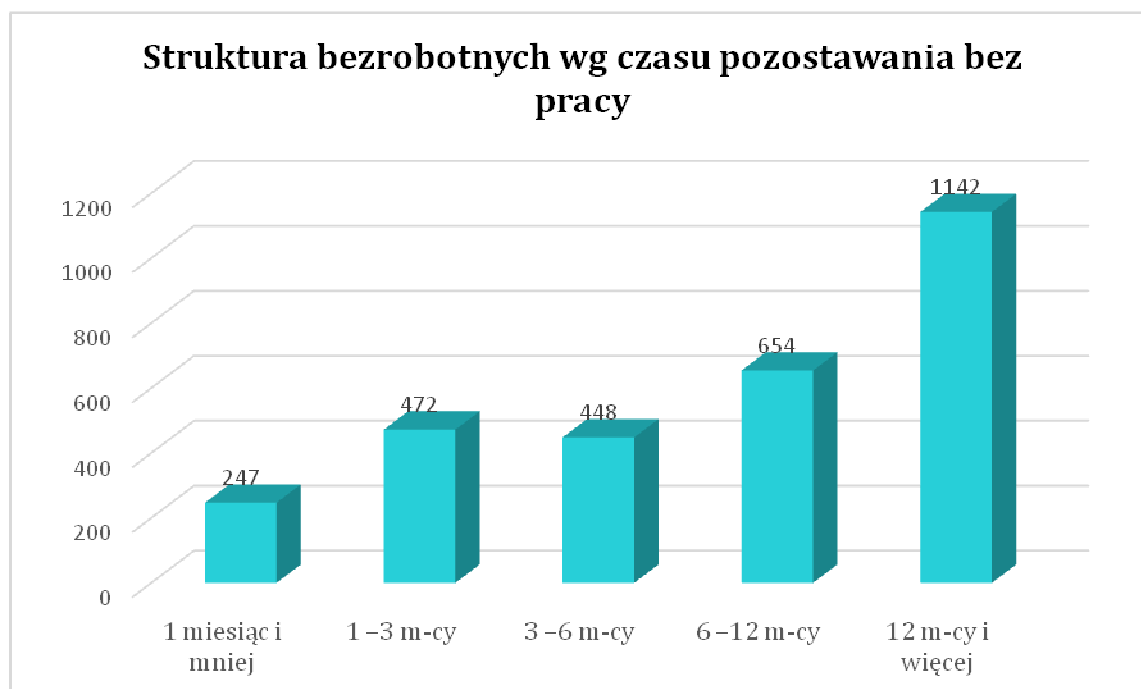
5

Ocena Zasobów Pomocy Społecznej Gminy Miasta Tarnowa za 2020 rok

56%. Struktura wiekowa osób bezrobotnych była najwyższa dla bezrobotnych w wieku 30-39 lat i dla tego przedziału wiekowego wynosiła 29%. Również bardzo wysokie bezrobocie występowało wśród osób, które miały 50 lat i więcej i było równe 27%.



Źródło: Opracowanie własne na podstawie danych PUP Tarnów.²



² Stan na 31.12. 2020 roku.

Źródło: Opracowanie własne na podstawie danych PUP Tarnów.

Struktura bezrobotnych wg czasu pozostawania bez pracy wskazuje, że zdecydowanie najliczniejszą grupą bezrobotnych stanowiły osoby, które pozostawały bez pracy przez okres 12 miesięcy i więcej. Liczba bezrobotnych w tym przedziale wynosiła 1142 osoby.

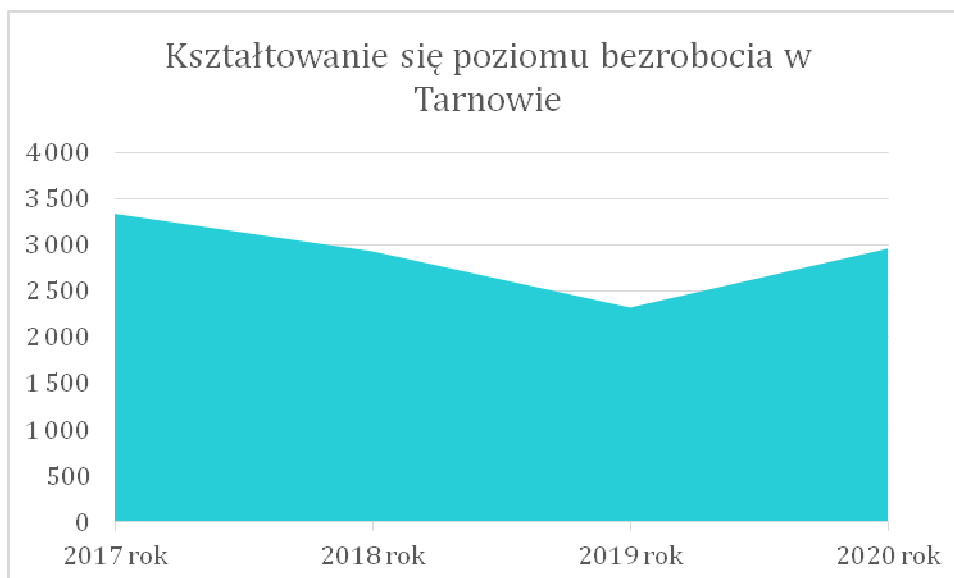
Poniższa tabela zawiera dane dotyczące sytuacji demograficznej i społecznej Gminy Miasta Tarnowa.

TAB. 1. Dane o sytuacji demograficznej i społecznej
(stan na 31 grudnia każdego roku)

WYSZCZEGÓLNIENIE	LATA POPRZEDNIE		Rok 2020 ³	PROGNOZA
	Rok 2018	Rok 2019		Rok 2021
MIESZKAŃCY (w osobach)				
Ogółem	107 954	106 894	105 413	105 935
Kobiety				
Ogółem	57 383	56 828	56 075	56 152
Wiek przedprodukcyjny	8 335	8 226	8 085	8 573
Wiek produkcyjny	30 598	29 870	29 060	29 098
Wiek poprodukcyjny	18 450	18 732	18 930	18 481
Mężczyźni				
Ogółem	50 571	50 066	49 338	49 783
Wiek przedprodukcyjny	8 742	8 622	8 515	8 899
Wiek produkcyjny	33 160	32 539	31 831	32 082
Wiek poprodukcyjny	8 669	8 905	8 992	8 802
RYNEK PRACY				
Bezrobotni ogółem	2 933	2 334	2 963	2 900
Bezrobotni długotrwale ogółem	1 724	1 313	1 484	1 450
Bezrobotni ogółem z prawem do zasiłku	301	288	358	340

Poniżej zamieszczony wykres przedstawia dynamikę procesu zmian liczby bezrobotnych mieszkańców Miasta zarejestrowanych w Powiatowym Urzędzie Pracy w Tarnowie w latach 2015-2020.

³ Dane za 2020 rok zostały przedstawione na podstawie ewidencji ludności prowadzonej przez Wydział Spraw Obywatelskich Urzędu Miasta Tarnowa.



Źródło: Opracowanie własne na podstawie danych PUP Tarnów.

Na spadek liczby bezrobotnych do roku 2019 miało wpływ wiele czynników, między innymi poszerzanie możliwości lokalnego rynku pracy, jak również realizacja przez Powiatowy Urząd Pracy projektów aktywizacyjnych, takich jak staże zawodowe, dotacje na rozpoczęcie działalności, szkolenia, itd. Jednak w 2020 roku zauważyć można wzrost bezrobocia rejestrowanego. Niewątpliwie wpływ na taką sytuację ma pandemia koronawirusa SARS-

CoV-2. Jednakże zaznaczyć trzeba, że pracodawcy starają się nie zwalniać grupowo pracowników. Jednocześnie zatrudniają mniejszą ilość nowych pracowników. W utrzymaniu stanowisk pracy wspiera pracodawców tarcza antykryzysowa, z której w 2020 roku mogli korzystać tarnowscy pracodawcy.

Powiatowy Urząd Pracy w Tarnowie aktywizacją objął grupę osób bezrobotnych posiadających długi alimentacyjne. Opracowany program „Pokonaj bariery” miał na celu zmianę postawy uczestników na bardziej aktywną oraz skuteczne wprowadzanie ich na rynek pracy. Bezrobocie wśród dłużników alimentacyjnych stanowi istotny problem społeczny.

Długotrwałe pozostawanie bez zatrudnienia wśród tej grupy osób wynika często z niskich, niedostosowanych do potrzeb rynku pracy kwalifikacji zawodowych lub braku umiejętności poszukiwania zatrudnienia, nieznajomości rynku pracy i oczekiwań pracodawców. Długotrwały brak efektów w poszukiwaniu pracy obniża gotowość

do aktywności, powoduje zniechęcenie i brak przekonania w skuteczność podejmowanych działań. Przyczynia się także do wzrostu kwoty zadłużenia, co dodatkowo może osłabić motywację i zaangażowanie dłużników alimentacyjnych w proces poszukiwania pracy.

Ponadto Powiatowy Urząd Pracy w Tarnowie kontynuował w 2020 roku realizację własnego, nowatorskiego programu „Tarnowska Akademia Pracy Aktywnych Seniorów”. Celem programu było udzielenie pomocy w uzyskaniu zatrudnienia osobom pobierającym świadczenia emerytalne, zainteresowanym podjęciem pracy szczególnie na część etatu lub na umowę zlecenie. Osoby, które pragną podjąć zatrudnienie adekwatne do posiadanych preferencji zawodowych oraz osobistej sytuacji uzyskują skuteczną pomoc w powrocie na rynek pracy.

W 2021 roku planowana jest aktywizacja osób bezrobotnych poprzez aktywne formy przeciwdziałania bezrobociu oraz pomoc przedsiębiorcom w ramach Tarczy Antykryzysowej w związku z wystąpieniem pandemii COVID-19. Na ten cel Powiatowy Urząd Pracy w Tarnowie pozyskał środki w wysokości 39 218 200. zł. Ponadto w 2021 roku pracodawcy zostaną objęci wsparciem w zakresie kształcenia ustawicznego pracowników i pracodawców w ramach Krajowego Funduszu Szkoleniowego. Na ten cel Urząd pozyskał środki w wysokości 1 707 000. zł na finansowanie kształcenia ustawicznego pracowników i pracodawców.

TAB. 2. Infrastruktura społeczna

WYSZCZEGÓLNIENIE	LATA POPRZEDNIE		Rok 2020	PROGNOZA
	Rok 2018	Rok 2019		Rok 2021
INFRASTRUKTURA SPOŁECZNA				
Liczba mieszkań komunalnych w zasobie gminy ⁴	2 549	2 527	2 500	2 357 ⁵
Liczba wniosków złożonych o mieszkanie komunalne z zasobów gminy	140	205	147	b.d.
Liczba mieszkań socjalnych (lokali)	418	421	199 ⁶	464
Liczba oczekujących na mieszkanie socjalne ⁷	244	261	227	b.d.
Liczba wyroków eksmisyjnych bez wskazania lokalu socjalnego	14	12	6	b.d.
Liczba żłobków (żłobki, kluby dziecięce, oddziały żłobkowe w przedszkolach)	9	10	10	10
Liczba opiekunów dziennych do dzieci	0	0	0	0
Liczba miejsc w żłobkach (żłobki, kluby dziecięce, oddziały żłobkowe w przedszkolach)	532	556	560	550
Liczba dzieci, którym nie przyznano miejsc w żłobku (żłobek, klub dziecięcy, oddziały żłobkowe w przedszkolach)	0	0	0	0
Powód nie przyznania miejsca w żłobku:	0	0	0	0

⁴Powiększenie/zmniejszenie zasobu mieszkaniowego Gminy wynika z przejścia lokali do zasobu Gminy oraz sprzedaży lokali.

⁵Wartości przyjęte w Wieloletnim programie gospodarowania zasobem mieszkaniowym Gminy Miasta Tarnowa na lata 2018-2022.

⁶Różnica w liczbie lokali wynika z faktu zmian wprowadzonych w ustawie o ochronie praw lokatorów, mieszkaniowym zasobie gminy i o zmianie Kodeksu cywilnego, które zniosły pojęcie „lokalu socjalnego”. W świetle obowiązujących przepisów gmina może przeznaczyć każdy lokal do najmu lokalu socjalnego. Liczba 199 to pula lokali z zawartą umową najmu socjalnego. Natomiast Wydział Mieszkalnictwa UMT prowadzi ewidencję lokali przeznaczonych do najmu lokalu socjalnego i na koniec 2020 roku obejmowała ona 422 lokale (199 lokali z umowami najmu socjalnego oraz 223 lokale zajmowane bezumownie, które po odzyskaniu będą przedmiotem najmu socjalnego).

⁷Łącznie wyroki eksmisyjne z orzeczonym prawem do lokalu socjalnego i listy osób uprawnionych do wynajmu lokalu socjalnego z tytułu osiągnięcia bardzo niskich dochodów.

WYSZCZEGÓLNIENIE	LATA POPRZEDNIE		Rok 2020	PROGNOZA
	Rok 2018	Rok 2019		Rok 2021
Liczba przedszkoli (przedszkola wraz z oddziałami przedszkolnymi przy szkołach)	24	24	24 ⁸	24
Liczba miejsc w przedszkolach (przedszkola wraz z oddziałami przedszkolnymi przy szkołach)	3 165	3 157	3 157	3 157
Liczba dzieci, którym nie przyznano miejsc w przedszkolu	0	0	0	0
Liczba świetlic i klubów dla dzieci i młodzieży - ogółem	18	18	18 ⁹	18
W tym:				
Przyszkolne	18	18	18	18
Liczba świetlic i klubów dla seniorów	11	10	6 ¹⁰	11
Liczba ośrodków dla cudzoziemców ubiegających się o status uchodźcy	0	0	0	0

Wydział Mieszkalnictwa Urzędu Miasta Tarnowa w 2020 roku kontynuował działania w ramach Programu „Mieszkanie za remont”. Program adresowany jest do mieszkańców Tarnowa, którzy mają zbyt małe środki finansowe na zakup lokalu, ale dysponują wystarczającą kwotą na wykonanie remontu lokalu we własnym zakresie i legitymują się odpowiednimi dochodami, które zostały określone w Uchwale Nr XVIII/194/2019 Rady Miejskiej

w Tarnowie z dnia 24 października 2019 roku w sprawie zasad wynajmowania lokali wchodzących w skład mieszkaniowego zasobu Gminy Miasta Tarnowa. Realizacja Programu „Mieszkanie za remont” przyczynia się do znacznego skrócenia list osób uprawnionych do wynajmu lokali socjalnych na czas nieoznaczony z mieszkaniowego zasobu Miasta. W 2020 roku stronami umów najmu zawartymi w ramach Programu były 24 osoby znajdujące się na ww. liście.

⁸W roku szkolnym 2020/21 obowiązek odbycia rocznego przygotowania przedszkolnego mają dzieci 6-letnie urodzone w 2014 roku. Tarnowskie przedszkola zapewniły miejsca wszystkim chętnym dzieciom.

⁹Liczba świetlic i klubów dla dzieci utrzymana na poziomie lat ubiegłych, zaspokaja potrzeby mieszkańców.

¹⁰Na terenie Miasta Tarnowa funkcjonuje sześć klubów seniora działających w ramach Międzyosiedlowych Centrów Aktywności Senioralnej tj. MCAS Północ, MCAS Centrum, MCAS Wschód, MCAS Zachód, MCAS Krzyż, MCAS Gumniska. Kluby seniora funkcjonujące w ramach MCAS (ów) otrzymują wsparcie finansowe z budżetu GMT

Z uwagi na bardzo duże zainteresowanie mieszkańców realizowanym programem, w roku Oceny, nie tylko rozstrzygnięto II edycję naboru ogłoszonego na przełomie roku 2019/2020, ale także zorganizowano i po części rozstrzygnięto dwie nowe edycje. Poniższe zestawienie prezentuje wyniki poszczególnych edycji projektu, które znalazły rozstrzygnięcie w 2020 roku. Prowadzenie działań miało na celu zaspakajanie potrzeb mieszkaniowych z uwzględnieniem oczekiwań i potrzeb mieszkańców Miasta, w tym rozwój budownictwa pełnostandardowego, dostosowanego do potrzeb osób niepełnosprawnych, oraz budownictwa wielorodzinnego.

TAB. 3. Realizacja Programu „Mieszkanie za remont”

2020	Okres realizacji	Ilość lokali pod wynajem	Ilość złożonych wniosków	Ilość skierowań do zawarcia umowy najmu
Edycja II	XII 2019- i początek 2020	23	93	23
Edycja III	VI 2020	20	88	20
Edycja IV	XII 2020- i początek 2021	19	73	W trakcie realizacji

Z uwagi na wciąż nie słabnące zainteresowanie programem, podjęto starania celem kontynuacji programu w kolejnych latach.

3. Dane o osobach korzystających z różnych form pomocy i wsparcia udzielanych przez Gminę Miasta Tarnowa.

Jednym z najważniejszych zadań polityki społecznej jest wspieranie osób najbardziej potrzebujących w przewyciężaniu trudnej sytuacji życiowej. Podstawowym mechanizmem wsparcia jest udzielanie świadczeń finansowych osobom potrzebującym, lub finansowanie określonych usług np. dożywianie dzieci w szkołach, zapewnienie usług opiekuńczych, zapewnienie schronienia.

Aby można było mówić o skuteczności udzielanej pomocy, niezbędne jest zdefiniowanie podstawowych problemów, z którymi borykają się mieszkańcy Tarnowa, a także ustalenie aktualnego profilu statystycznego świadczeniobiorcy.

Na prezentowane poniżej dane należy spojrzeć z dwóch perspektyw. Jedną z nich jest pomoc osobom niesamodzielnym, mającym problemy w sprawowaniu funkcji opiekuńczo-wychowawczych, borykających się z ubóstwem czy uzależnieniami, a z drugiej strony jako adresata świadczeń należy postawić rodzinę jako podstawową komórkę społeczną, której sprawne funkcjonowanie w zasadzie eliminuje ww. problemy. Dlatego część dotyczącą świadczeń rodzinnych czy świadczeń wychowawczych należy interpretować pod kątem tworzenia warunków dla powstania i rozwoju rodziny.

Poniższe zestawienia danych przedstawiają, w jaki sposób zmieniają się potrzeby tarnowian. Dzięki tym informacjom odpowiednie instytucje mogą zintensyfikować swoje działania, tam gdzie pojawia się realna potrzeba wsparcia mieszkańców.

TAB. 4. Dane o korzystających z pomocy i wsparcia - zadania gminy i powiatu
(narastająco w całym okresie sprawozdawczym)

WYSZCZEGÓLNIENIE	Lata poprzednie		Rok 2020	Prognoza rok 2021
	Rok 2018	Rok 2019		
ZADANIA WYNIKAJĄCE Z USTAWY O POMOCY SPOŁECZNEJ, USTAWY O PRZECIWDZIAŁANIU PRZEMOCY W RODZINIE, USTAWY O OCHRONIE ZDROWIA PSYCHICZNEGO				
OSOBY i RODZINY, KTÓRYM UDZIELONO POMOCY i WSPARCIA				
Liczba osób	6 750	5 999	5 090	4 908
OSOBY i RODZINY, KTÓRYM PRZYZNANO DECYZJĄ ŚWIADCZENIE				
Liczba osób	3 553	3 179	2 866	2 701
W tym: osoby długotrwale korzystające	1 646	1 561	1 345	1 213
Wiek 0-17	772	652	538	484
Wiek produkcyjny	1 810	1 702	1 593	1 520
Wiek poprodukcyjny	971	825	735	707
Liczba rodzin	2 729	2 474	2 280	2 150
Liczba osób w rodzinach	5 427	4 744	4 325	4 139
OSOBY i RODZINY, KTÓRYM PRZYZNANO ŚWIADCZENIE PIENIĘŻNE				
Liczba osób ogółem	2 203	1 965	1 753	1 680
Liczba rodzin	2 118	1 895	1 711	1 810
Liczba osób w rodzinach	4 429	3 864	4 325	4 403
OSOBY i RODZINY, KTÓRYM PRZYZNANO ŚWIADCZENIE NIEPIENIĘŻNE				
Liczba osób ogółem	2 125	1 897	1 659	1 612
Liczba rodzin	1 666	1 510	1 353	1 249
Liczba osób w rodzinach	3 563	3 077	2 685	2 502
OSOBY i RODZINY, z KTÓRYMI PRZEPROWADZONO WYWIAD ŚRODOWISKOWY				
Liczba rodzin	3 250	3 056	2 743	2 582
Liczba osób w rodzinach	6 238	5 679	5 023	4 902
POWODY UDZIELENIA POMOCY i WSPARCIA				
UBÓSTWO				
Liczba rodzin	1 813	1 591	1 008	980
Liczba osób w rodzinach	2 495	3 114	2 364	2 112
BEZROBOCIE				
Liczba rodzin	959	735	738	741
Liczba osób w rodzinach	2 650	2 077	1 931	1 940

14

Ocena Zasobów Pomocy Społecznej Gminy Miasta Tarnowa za 2020 rok

WYSZCZEGÓLNIENIE	Lata poprzednie		Rok 2020	Prognoza rok 2021
	Rok 2018	Rok 2019		
NIEPEŁNOSPRAWNOŚĆ				
Liczba rodzin	1 438	1 287	1 110	1 056
Liczba osób w rodzinach	2 522	2 077	1 849	1 761
DŁUGOTRWAŁA lub CIĘŻKA CHOROBA				
Liczba rodzin	2 207	1 993	1 772	1 676
Liczba osób w rodzinach	4 024	3 472	3 038	2 973
BEZRADNOŚĆ w SPRAWACH OPIEK. - WYCHOWAWCZYCH i PROWADZENIA GOSP. DOMOWEGO				
Liczba rodzin	126	103	86	72
Liczba osób w rodzinach	479	378	316	265
ALKOHOLIZM				
Liczba rodzin	261	231	233	235
Liczba osób w rodzinach	467	381	389	397
NARKOMANIA				
Liczba rodzin	6	9	8	7
Liczba osób w rodzinach	6	15	16	14
POTRZEBA OCHRONY MACIERZYŃSTWA				
Liczba rodzin	290	271	274	277
w tym: wielodzietność				
Liczba rodzin	183	152	147	142
BEZDOMNOŚĆ				
Liczba rodzin	190	180	166	153
Liczba osób w rodzinach	194	186	174	163
TRUDNOŚCI w PRZYSTOSOWANIU do ŻYCIA po ZWOLNIENIU z ZAKŁADU KARNEGO				
Liczba rodzin	34	23	39	51
Liczba osób w rodzinach	57	31	67	87
ZDARZENIA LOSOWE				
Liczba rodzin	2	6	1	0
Liczba osób w rodzinach	2	15	2	0
SIEROCTWO				
Liczba rodzin	1	1	0	0
Liczba osób w rodzinach	3	2	0	0

WYSZCZEGÓLNIENIE	Lata poprzednie		Rok 2020	Prognoza rok 2021
	Rok 2018	Rok 2019		
PRZEMOC w RODZINIE				
Liczba rodzin	32	33	27	22
Liczba osób w rodzinach	106	110	94	76
ŚWIADCZENIA PIENIĘŻNE z POMOCY SPOŁECZNEJ				
ZASIŁEK STAŁY				
Liczba osób	655	645	616	588
Liczba świadczeń	6 517	6 368	6 291	6 214
Kwota świadczeń w złotych	3 174 472	3 310 798	3 256 010	3 201 198
<i>w tym: Zasiłek stały dla osób samotnie gospodarujących</i>				
Liczba osób	546	553	525	498
Liczba świadczeń	5 536	5 483	5 404	5 326
Kwota świadczeń w złotych	2 883 852	3 045 270	2 980 416	2 852 087
<i>w tym: Zasiłek stały dla osoby w rodzinie</i>				
Liczba osób	120	108	103	98
Liczba świadczeń	981	885	887	869
Kwota świadczeń w złotych	290 620	265 528	275 594	286 042
OPŁACENIE SKŁADKI UBEZPIECZENIA ZDROWOTNEGO (od zasiłków stałych)				
Liczba osób	546	550	527	505
Liczba świadczeń	5 425	5 497	5 421	5 346
Kwota świadczeń w złotych	251 465	265 879	258 753	251 818
ZASIŁEK OKRESOWY				
Liczba osób	1013	869	912	957
Liczba świadczeń	6 811	5 690	5 766	5 843
Kwota świadczeń w złotych	1 853 874	1 596 618	1 691 563	1 792 154
<i>w tym: Zasiłek okresowy z tytułu bezrobocia</i>				
Liczba osób	599	501	518	536
Liczba świadczeń	3 610	2 914	2 963	3 013
Kwota świadczeń w złotych	1 286 749	1 048 640	1 077 160	1 105 456
<i>Zasiłek okresowy z tytułu długotrwałej choroby</i>				
Liczba osób	335	302	327	354
Liczba świadczeń	1 514	1 249	1 310	1 374
Kwota świadczeń w złotych	297 844	262 353	290 103	320 788

WYSZCZEGÓLNIENIE	Lata poprzednie		Rok 2020	Prognoza rok 2021
	Rok 2018	Rok 2019		
Zasiłek okresowy z tytułu niepełnosprawności				
Liczba osób	246	204	190	177
Liczba świadczeń	1 286	997	775	602
Kwota świadczeń w złotych	144 580	104 549	86 415	71 426
ZASIŁEK CELOWY OGÓŁEM i POMOC w NATURZE¹¹				
Liczba osób	2 122	1 905	1 673	1 569
Kwota świadczeń w złotych	2 688 232	2 344 600	1 996 028	1 879 278
w tym: Zasiłek celowy przyznany w ramach programu wieloletniego „Pomoc państwa w zakresie dożywiania”				
Liczba osób	1 583	1 427	1 440	1 453
Liczba świadczeń	4 411	4 238	4 421	4 512
Kwota świadczeń w złotych	1 447 365	1 397 091	1 362 673	1 391 103
ŚWIADCZENIA NIEPIENIĘŻNE z POMOCY SPOŁECZNEJ				
POSIŁEK OGÓŁEM				
Liczba osób	912	784	582	700
Liczba świadczeń	86 670	76 876	28 296	70 000
Kwota świadczeń w złotych	311 741	270 969	113 286	250 000
w tym: Dla dzieci				
Liczba osób	853	719	535	600
Liczba świadczeń	81 168	72 108	24 128	65 000
Kwota świadczeń w złotych	284 408	247 132	92 449	230 000
SPRAWIENIE POGRZEBU				
Liczba osób	18	19	24	30
Liczba świadczeń	18	19	24	30
Kwota świadczeń w złotych	44 198	55 146	61 349	68 250
ODPŁATNOŚĆ GMINY za POBYT w DOMU POMOCY SPOŁECZNEJ				
Liczba osób	343	353	369	386
Liczba świadczeń	3 345	3 509	3 557	3 606

¹¹Wiersze obejmują sumę: zasiłków celowych, specjalnych zasiłków celowych, zasiłku celowego na pokrycie wydatków powstałych w wyniku zdarzenia losowego, zasiłku celowego na dofinansowanie dla dzieci do wypoczynku letniego i zimowego, pomoc w formie zakupu opału na zimę z dowozem do domu, pomocy rzeczowej, zasiłków celowych z programu wieloletniego „Pomoc państwa w zakresie dożywiania”.

WYSZCZEGÓLNIENIE	Lata poprzednie		Rok 2020	Prognoza rok 2021
	Rok 2018	Rok 2019		
Kwota świadczeń w złotych	7 407 887	8 881 599	8 740 961	8 850 000
SCHRONIENIE				
Liczba osób	116	115	123	132
Liczba świadczeń	21 957	22 208	803 ¹²	850
Kwota świadczeń w złotych	545 655	575 244	607 868	642 342
USŁUGI POMOCY SPOŁECZNEJ				
USŁUGI OPIEKUŃCZE				
Liczba osób	581	554	488	430
Liczba świadczeń	220 011	219 814	148 329 ¹³	100 091
Kwota świadczeń w złotych	3 162 870	3 529 935	3 357 063	3 192 657
Usługi specjalistyczne dla dzieci i młodzieży ¹⁴				
Liczba osób	x	x	2	2
Liczba świadczeń	x	x	52	52
Kwota świadczeń w złotych	x	x	4 828	4 828
SPECJALISTYCZNE USŁUGI DLA OSÓB z ZABURZENIAMI PSYCHICZNYMI				
Liczba osób	12	9	9	9
Liczba świadczeń	5 657	5 303	4 464	3 758
Kwota świadczeń w złotych	152 739	156 155	155 687	155 220
PORADNICTWO SPECJALISTYCZNE				
Liczba rodzin	795	92 ¹⁵	156	265
Liczba osób w rodzinie	3 181	202	308	470
PRACA SOCJALNA OGÓŁEM				
Liczba rodzin	3 191	2 820	2 320	1 909
Liczba osób w rodzinie	6 344	5 443	4 459	3 653
INTERWENCJA KRYZYSOWA				

¹²Zgodnie z objaśnieniami ministerialnymi od 2020 roku zmienił się sposób liczenia świadczeń w przypadku osób korzystających ze schroniska. W latach 2018-2019 jako świadczenie traktowano każdy dzień pobytu w schronisku, zaś obecnie 1 świadczenie to jeden miesiąc pobytu danej osoby w schronisku.

¹³Demograficzne starzenie się tarnowskiego społeczeństwa wiąże się z potrzebą tworzenia instrumentów wspierających w szczególności osoby starsze. Dlatego Miejski Ośrodek Pomocy Społecznej w Tarnowie obejmuje znaczną część seniorów pomocą w formie usług opiekuńczych.

¹⁴W odpowiedzi na potrzeby mieszkańców od 2020 roku Miejski Ośrodek Pomocy Społecznej w Tarnowie realizuje nowe zadanie w postaci usług specjalistycznych dla dzieci i młodzieży. Świadczenie to przyznawane jest dla niepełnosprawnych dzieci i obejmuje m.in. usługi rehabilitacyjne, logopedyczne.

¹⁵W 2019 roku wykazano wyłącznie poradnictwo psychologiczne i prawne. Ponadto wszystkie rodziny, z którymi realizowano pracę socjalną były objęte poradnictwem rodzinnym i socjalnym.

18

Ocena Zasobów Pomocy Społecznej Gminy Miasta Tarnowa za 2020 rok

WYSZCZEGÓLNIENIE	Lata poprzednie		Rok 2020	Prognoza rok 2021
	Rok 2018	Rok 2019		
Liczba rodzin	17	21	8	3
Liczba osób w rodzinie	35	42	19	9
KONTRAKT SOCJALNY				
Liczba zawartych kontraktów socjalnych	330	175	196	220
Liczba osób ogółem objętych kontraktem	343	180	201	224
W tym: liczba osób objętych kontraktem w Klubie Integracji Społecznej	0	0	0	0
INDYWIDUALNE PROGRAMY POMOCY				
INDYWIDUALNY PROGRAM WYCHODZENIA z BEZDOMNOŚCI				
Liczba osób	14	15	16	20
PROGRAM ODDZIAŁYWAŃ KOREKCYJNO-EDUKACYJNYCH DLA OSÓB STOSUJĄCYCH PRZEMOC w RODZINIE				
Liczba osób korzystających z usług	33	15	15	40
PROGRAM - PROGRAMY PSYCHOLOGICZNO - TERAPEUTYCZNE				
Liczba osób korzystających	25	12	0	0
INDYWIDUALNY PROGRAM ZATRUDNIENIA SOCJALNEGO (CIS)				
Liczba osób:	61	53	39	50
INDYWIDUALNY PROGRAM INTEGRACJI CUDZOZIEMCÓW				
Liczba zawartych programów	0	0	0	0
Liczba osób:	0	0	0	0
ZADANIA WYNIKAJĄCE z USTAWY o WSPIERANIU RODZINY i SYSTEMIE PIECZY ZASTĘPCZEJ				
RODZINNA PIECZA ZASTĘPCZA				
RODZINNA PIECZA ZASTĘPCZA - OGÓŁEM				

WYSZCZEGÓLNIENIE	Lata poprzednie		Rok 2020	Prognoza rok 2021
	Rok 2018	Rok 2019		
Liczba rodzin	96	85	83 ¹⁶ ,	92
Liczba dzieci umieszczonych w rodzinach	133	119	120 ¹⁷	141
Kwota świadczeń w złotych	1 510 168	1 048 039 ¹⁸	1 044 776 ¹⁹	1 242 323
RODZINY SPOKREWNIONE z DZIECKIEM				
Liczba rodzin	53	51	46	51
Liczba dzieci umieszczonych w rodzinach	64	59	55	60
Liczba świadczeń	857	657	588	641
Kwota świadczeń w złotych	557 545	432 184	392 078	427 418
RODZINY ZASTĘPCZE NIEZAWODOWE				
Liczba rodzin	38	29	31	35
Liczba dzieci umieszczonych w rodzinach	52	40	40	50
Liczba świadczeń	675	450	408	510
Kwota świadczeń w złotych	643 841	427 285	385 860	482 234
RODZINY ZASTĘPCZE ZAWODOWE				
Liczba rodzin	4	5	5	5
Liczba dzieci umieszczonych w rodzinach	14	20	19	23
Liczba świadczeń	280	200	238	288
Kwota świadczeń w złotych	258 733	188 570	237 205	287 038
w tym:				

¹⁶W okresie sprawozdawczym jedna rodzina pełniła funkcję zarówno rodziny zastępczej niezawodowej, jak i spokrewnionej dla dwóch różnych wychowanków. Jedna z rodzin zastępczych niezawodowych została przekształcona w rodzinę zawodową, a jedna z rodzin zawodowych została przekształcona w rodzinny dom dziecka. Rodziny te ujęte są w obydwu formach. Na dzień 31 grudnia 2020 roku w Tarnowie funkcjonowało 72 rodziny zastępcze. Sytuacja opiekuńczo-wychowawcza dzieci umieszczonych w pieczy była bieżąco monitorowana. Praca ukierunkowana była jeśli to możliwe na powrót dziecka do rodziny biologicznej lub też uregulowanie sytuacji prawnej i zgłoszenie do adopcji. W 2020 roku z rodzin zastępczych do biologicznych powróciło 4 dzieci, z kolei dwie osoby małoletnie trafiły do adopcji.

¹⁷W okresie sprawozdawczym w związku z przekształceniem się form rodzin zastępczych: troje tych samych dzieci zostało ujęte w rodzinie zastępczej niezawodowej oraz zawodowej, czwórka dzieci została ujęta w rodzinie zastępczej zawodowej i RDD. Ponadto, w związku z przeniesieniem w okresie sprawozdawczym do innego rodzaju rodzinnej pieczy zastępczej - jedno dziecko zostało ujęte w rodzinie zastępczej zawodowej i rodzinie zastępczej niezawodowej, oraz drugie w rodzinie zastępczej niezawodowej i zawodowej.

¹⁸Wykazana kwota obejmuje wydatki poniesione na utrzymanie dzieci własnych i obcych przebywających w rodzinnych formach pieczy zastępczej na terenie Miasta Tarnowa, w tym odpłatności innych powiatów uiszczane za dzieci umieszczone w rodzinnej pieczy zastępczej na terenie Miasta (158 049,56 zł). Ponadto Gmina Miasta Tarnowa ponosi także odpłatności za dzieci własne (49 dzieci) umieszczone w rodzinnych formach pieczy na terenie innych powiatów w łącznej kwocie 741 309,50 zł.

¹⁹Wykazana kwota obejmuje wydatki poniesione na utrzymanie dzieci własnych i obcych przebywających w rodzinnych formach pieczy zastępczej na terenie Miasta Tarnowa w tym dla rodzin zastępczych pomocowych (ze zwrotami) oraz odpłatności innych powiatów uiszczane za dzieci umieszczone w rodzinnej pieczy zastępczej na terenie Miasta (147 520,12 zł). Ponadto Gmina Miasta Tarnowa ponosi także odpłatności za dzieci własne (54 dzieci) umieszczone w rodzinnych formach pieczy na terenie innych powiatów w łącznej kwocie 787 545,20 zł.

20

Ocena Zasobów Pomocy Społecznej Gminy Miasta Tarnowa za 2020 rok

WYSZCZEGÓLNIENIE	Lata poprzednie		Rok 2020	Prognoza rok 2021
	Rok 2018	Rok 2019		
Rodziny zastępcze zawodowe specjalistyczne				
Liczba rodzin	1	1	1	1
Liczba dzieci umieszczonych w rodzinach	3	5	4	3
Liczba świadczeń	82	77	79	59
Kwota świadczeń w złotych	70 259	58 683	65 822	49 158
Rodziny zastępcze pełniące funkcję pogotowia rodzinnego				
Liczba rodzin	1	2	1	2
Liczba dzieci umieszczonych w rodzinach	5	7	4	7
Liczba świadczeń	46	22	37	59
Kwota świadczeń w złotych	43 836	17 623	34 823	60 428
RODZINNY DOM DZIECKA				
Liczba rodzin	1	0	1	1
Liczba dzieci umieszczonych w rodzinach	3	0	6	8
Liczba świadczeń	43	0	25	33
Kwota świadczeń w złotych	50 049	0	24 544	32 398
RODZINY ZASTĘPCZE POMOCOWE				
Liczba rodzin	2	1	4	8
Liczba dzieci umieszczonych w rodzinach	2	1	5	13
Liczba świadczeń	3	2	5	13
Kwota świadczeń w złotych	2022,98	345,01	5 090	13 253
DODATKOWE ŚWIADCZENIA PRZYZNAWANE w RAMACH WSPARCIA RODZIN z DZIEĆMI - PIECZA				
DODATKI WYCHOWAWCZE (rodzinna piecza zastępcza)				
Liczba rodzin	79	70	66	79
Liczba dzieci umieszczonych w rodzinach	110	101	99	121
Kwota świadczeń w złotych	513 645	455 780	460 548	575 085
Rodziny spokrewnione z dzieckiem				
Liczba rodzin	43	38	34	43
Liczba dzieci umieszczonych w rodzinach	51	45	42	50
Kwota świadczeń w złotych	259 719	219 716	200 708	238 932
Rodziny zastępcze niezawodowe				
Liczba rodzin	31	26	26	30
Liczba dzieci umieszczonych w rodzinach	42	37	35	40
Kwota świadczeń w złotych	195 651	187 128	174 002	198 859
Rodziny zastępcze zawodowe				
Liczba rodzin	4	5	5	5
Liczba dzieci umieszczonych w rodzinach	12	18	16	23
Kwota świadczeń w złotych	52 658	48 853	74 419	106 977

WYSZCZEGÓLNIENIE	Lata poprzednie		Rok 2020	Prognoza rok 2021
	Rok 2018	Rok 2019		
Rodzinny dom dziecka				
Liczba rodzin	1	0	1	1
Liczba dzieci umieszczonych w rodzinach	3	0	6	8
Kwota świadczeń w złotych	4750	0	9 000	24 000
Rodziny Pomocowe				
Liczba rodzin	2	1	4	8
Liczba dzieci umieszczonych w rodzinach	2	1	5	13
Kwota świadczeń w złotych	867	83	2 419	6 290
DODATKI WYCHOWAWCZE (instytucjonalna piecza zastępcza)				
Liczba placówek wnioskujących	0	4	4	5
Liczba dzieci, którym przyznano świadczenie	0	58	70	80
Kwota świadczeń	0	126 977	287 509	328 582
JEDNORAZOWE ŚWIADCZENIE DOBRY START				
Liczba dzieci w pieczy na które wypłacono świadczenie ogółem	126	134	129	130
z tego liczba dzieci w:	x	x	x	x
rodzinie zastępczej spokrewnionej	45	39	36	34
rodzinie zastępczej niezawodowej	29	31	28	26
rodzinie zastępczej zawodowej	7	7	6	6
rodzinnym domu dziecka	0	0	0	2
placówce opiekuńczo-wychowawczej	40	45	50	52
regionalnej placówce opiekuńczo-wychowawczej	0	0	0	0
osoby usamodzielniane	5	12	9	10
Kwota świadczeń w złotych	39 070	40 200	38 700	39 000
PIECZA ZASTĘPCZA- ROZWÓJ				
PLAN POMOCY DZIECKU				
Liczba dzieci	15	13	10	15
OCENA SYTUACJI DZIECKA w RODZINIE ZASTĘPCZEJ				
Liczba dzieci	98	90	83	95
Liczba sporządzonych ocen	189	182	165	190
OCENA SYTUACJI DZIECKA w RODZINNYM DOMU DZIECKA				

WYSZCZEGÓLNIENIE	Lata poprzednie		Rok 2020	Prognoza rok 2021
	Rok 2018	Rok 2019		
Liczba dzieci	3	0	4	8
Liczba sporządzonych ocen	3	0	4	16
OCENA RODZIN ZASTĘPCZYCH				
Liczba ocenionych rodzin zastępczych	20	17	25	28
Liczba sporządzonych ocen	20	17	26	28
OCENA RODZINNYCH DOMÓW DZIECKA				
Liczba rodzinnych domów dziecka	0	0	1	2
Liczba sporządzonych ocen	0	0	1	2
OCENA w ZAKRESIE KWALIFIKACJI KANDYDATÓW na RODZINY ZASTĘPCZE i RODZINNE DOME DZIECKA				
Liczba opinii	8	9	17 ²⁰	20
w tym: liczba opinii pozytywnych	7	7	15	b.d.
WSPIERANIE RODZINY				
PLAN PRACY z RODZINĄ				
Liczba rodzin	100	80	69	75
ASYSTENT RODZINY				
Liczba rodzin objętych pracą asystenta	107	96	76	75
Liczba asystentów rodziny	7	7	5	5
KOORDYNATOR PIECZY ZASTĘPCZEJ				
Liczba koordynatorów	5	5	5	5
RODZINY POMOCOWE				
Liczba rodzin	2	1	4	8
USAMODZIELNIENIE				
INDYWIDUALNY PROGRAM USAMODZIELNIENIA				
Liczba osób	13	23 ²¹	11 ²²	15

²⁰Pomimo sytuacji epidemiologicznej organizator rodzinnej pieczy zastępczej w reżimie sanitarnym przeprowadził szkolenie dla kandydatów na rodziny zastępcze, w których wzięło udział 9 osób. Ponadto 1 osoba została doszkolona na prowadzącego rodzinny dom dziecka.

²¹W tym 2 programy przekazane do innych PCPR

²²W tym jeden przekazany do innego PCPR

WYSZCZEGÓLNIENIE	Lata poprzednie		Rok 2020	Prognoza rok 2021
	Rok 2018	Rok 2019		
Zmiany do Indywidualnego Programu Usamodzielnienia				
Liczba weryfikacji	13	9	18	15
PEŁNOLETNIE OSOBY OPUSZCZAJĄCE RODZINY ZASTĘPCZE				
Liczba osób	32	42	42	43
Liczba świadczeń	173	226	230	241
Kwota świadczeń w złotych	134 145	162 886	164 384 ²³	210 765
w tym: Pomoc pieniężna na usamodzielnienie				
Liczba osób	7	8	10	15
Liczba świadczeń	7	8	10	15
Kwota świadczeń w złotych	30 543	38 167	39 698	79 802
Pomoc pieniężna na kontynuowanie nauki				
Liczba osób	20	25	25	18
Liczba świadczeń	161	209	213	216
Kwota świadczeń w złotych	95 871	108 949	108 915	113 616
Pomoc pieniężna na zagospodarowanie				
Liczba osób	5	9	7	10
Liczba świadczeń	5	9	7	10
Kwota świadczeń w złotych	7 731	15 770	15 770	17 347
PEŁNOLETNIE OSOBY OPUSZCZAJĄCE PLACÓWKI OPIEKUŃCZO - WYCHOWAWCZE				
Liczba osób	33	29	28	39
Liczba świadczeń	135	165	157	215
Kwota świadczeń w złotych	138 842	123 533	124 794 ²⁴	217 062
w tym: Pomoc pieniężna na usamodzielnienie				
Liczba osób	6	6	6	14
Liczba świadczeń	6	6	6	14
Kwota świadczeń w złotych	41 283	36 430	38 165	97 146
w tym: Pomoc pieniężna na kontynuowanie nauki				
Liczba osób	22	19	17	16
Liczba świadczeń	124	155	146	192

²³Wykazana kwota obejmuje wydatki poniesione na wypłatę świadczeń dla osób usamodzielnianych z rodzin zastępczych, pochodzących z terenu Miasta Tarnowa lub tych, które opuściły rodzinną pieczę zastępczą i osiedliły się z zamiarem stałego pobytu w Tarnowie (dotyczy tylko pomocy na zagospodarowanie), po uwzględnieniu zwrotów.

²⁴Wykazana kwota obejmuje wydatki poniesione na wypłatę świadczeń dla osób usamodzielnianych z placówek opiekuńczo - wychowawczych pochodzących z terenu Miasta Tarnowa lub tych, które osiedliły się z zamiarem stałego pobytu w Tarnowie (dotyczy tylko pomocy na zagospodarowanie), po uwzględnieniu zwrotów.

24

Ocena Zasobów Pomocy Społecznej Gminy Miasta Tarnowa za 2020 rok

WYSZCZEGÓLNIENIE	Lata poprzednie		Rok 2020	Prognoza rok 2021
	Rok 2018	Rok 2019		
Kwota świadczeń w złotych	89 674	79 218	75 590	100 992
w tym: Pomoc pieniężna na zagospodarowanie				
Liczba osób	5	4	5	9
Liczba świadczeń	5	4	5	9
Kwota świadczeń w złotych	7 885	7 885	11 039	18 924
PEŁNOLETNIE OSOBY OPUSZCZAJĄCE INSTYTUCJE, O KTÓRYCH MOWA w ART. 88 UST.1 USTAWY o POMOCY SPOŁECZNEJ				
Liczba osób	8	8	4	6
Liczba świadczeń	68	48	32	50
Kwota świadczeń w złotych	40 836	33 285	16 925	37 728
W tym: Pomoc pieniężna na usamodzielnienie				
Liczba osób	1	2	0	1
Liczba świadczeń	1	2	0	1
Kwota świadczeń w złotych	3 444	8 815	0	5 289
Pomoc pieniężna na kontynuowanie nauki				
Liczba osób	6	6	4	4
Liczba świadczeń	66	45	32	48
Kwota świadczeń w złotych	33 869	21 367	16 925	25 387
Pomoc pieniężna na zagospodarowanie				
Liczba osób	1	1	0	4
Liczba świadczeń	1	1	0	48
Kwota świadczeń w złotych	3 523	3 103	0	7 052
ZADANIA z ZAKRESU REHABILITACJI ZAWODOWEJ i SPOŁECZNEJ OSÓB NIEPEŁNOSPRAWNYCH				
POMOC na TWORZENIE i DZIAŁALNOŚĆ WARSZTATÓW TERAPII ZAJĘCIOWEJ				
Liczba WTZ, które uzyskały pomoc	3	3	3	3
Liczba uczestników zajęć w WTZ	130	130	134 ²⁵	134
Wartość dofinansowania w złotych	2 397 200	2 613 867	2 950 410 ²⁶	3 230 293 ²⁷
POMOC na LIKWIDACJĘ BARIER ARCHITEKTONICZNYCH, TECHNICZNYCH I w KOMUNIKOWANIU się				
Liczba osób, które uzyskały dofinansowanie	33	38	44	44

²⁵Zwiększenie liczby uczestników WTZ od dnia 28 grudnia 2020 rok.

²⁶ W tym 2 655 370,67 zł – środki PFRON, 295 039,33 zł – środki GMT wydatkowane na podstawie ustawy o rehabilitacji zawodowej i społecznej oraz zatrudnianiu osób niepełnosprawnych.

²⁷ W tym 2 907 264 zł – środki PFRON, 323 029,33 zł – środki GMT wydatkowane na podstawie ustawy o rehabilitacji zawodowej i społecznej oraz zatrudnianiu osób niepełnosprawnych.

WYSZCZEGÓLNIENIE	Lata poprzednie		Rok 2020	Prognoza rok 2021
	Rok 2018	Rok 2019		
Wartość dofinansowania w złotych	174 627	199 492	211 527	200 000
TURNUSY REHABILITACYJNE				
Liczba osób, które uzyskały dofinansowanie	609	602	213 ²⁸	350
Wartość dofinansowania w złotych	584 470	622 123	233 439	400 000
ZAOPATRZENIE w SPRZĘT REHABILITACYJNY, PRZEDMIOTY ORTOPEDYCZNE, ŚRODKI POMOCNICZE				
Liczba osób, które uzyskały pomoc	671	747	879 ²⁹	750
Wartość dofinansowania w złotych	701 970	840 623	1 269 508	1 077 794
DOFINANSOWANIE SPORTU, KULTURY, REKREACJI i TURYSTYKI				
Liczba dofinansowanych imprez	14	13	2 ³⁰	11
Liczba niepełnosprawnych uczestników	572	522	150	500
Wartość dofinansowania ogółem w złotych	40 628	39 038	5 640	42 048
DOFINANSOWANIE na ROZPOCZĘCIE DZIAŁALNOŚCI GOSPODARCZEJ DLA OSÓB NIEPEŁNOSPRAWNYCH				
Liczba osób, które uzyskały pożyczki ³¹	4	4	2	2
Wartość udzielonych pożyczek w złotych	93 288	128 157	59 994	62 000
POMOC PRZY ZATRUDNIANIU OSÓB NIEPEŁNOSPRAWNYCH				
Wartość zwrotu kosztów wynagrodzenia osób niepełnosprawnych w złotych	50 602	48 683	36 812	40 000
POMOC w DOSTOSOWANIU STANOWISK PRACY DLA OSÓB NIEPEŁNOSPRAWNYCH				

²⁸Ze względu na zaistniałą sytuację epidemiologiczną w znaczący sposób ograniczono wydatki ponoszone na dofinansowanie do udziału osób niepełnosprawnych i ich opiekunów w turnusach rehabilitacyjnych, (spadek o ponad 60%). Z obawy o swoje zdrowie wielu seniorów najpierw zrezygnowało z udziału w turnusach wyjazdowych, a następnie na drodze wprowadzanych obostrzeń całkowicie zaniechano ich organizacji

²⁹Wzrost liczby niepełnosprawnych i długotrwale chorych.

³⁰Ograniczenia w działalności obiektów hotelarskich, restauracji, obiektów sportowych i rekreacyjnych spowodowały, iż z zaplanowanych na 2020 rok czternastu eventów ostatecznie tylko 2 doszły do skutku. W porównaniu do 2019 rok wydatki na ten cel spadły o ponad 85 %.

³¹Całość zadania realizowana przez Powiatowy Urząd Pracy w Tarnowie. Dofinansowanie na rozpoczęcie działalności gospodarczej dla osób niepełnosprawnych odbywało się poprzez udzielenie jednorazowych środków na podjęcie działalności gospodarczej (tzw. dotacji).

WYSZCZEGÓLNIENIE	Lata poprzednie		Rok 2020	Prognoza rok 2021
	Rok 2018	Rok 2019		
Wartość zwrotu kosztów dostosowania tworzonych stanowisk pracy dla osób niepełnosprawnych	280 562	158 414 ³²	116 909 ³³	120 000
INNE RODZAJE ŚWIADCZEŃ z ZAKRESU POLITYKI SPOŁECZNEJ				
ZASIŁKI RODZINNE i DODATKI do ZASIŁKÓW RODZINNYCH				
Liczba rodzin	2 327	2 541	2013	2013
Kwota świadczeń w złotych	9 941 565	9 543 220	7 527 893	7 527 893
JEDNORAZOWY DODATEK z TYTUŁU URODZENIA się DZIECKA (ujmowany w pozycji „Zasiłki rodzinne i dodatki do zasiłków rodzinnych”)				
Średniomiesięczna liczba świadczeń	482	297	212	212
Kwota świadczeń w złotych	376 966	263 128	171 529	171 529
JEDNORAZOWA ZAPOMOGA z TYTUŁU URODZENIA się DZIECKA				
Liczba świadczeń	703	631	509	509
Kwota świadczeń w złotych	703 000	631 000	509 000	509 000
ŚWIADCZENIA OPIEKUŃCZE				
ŚWIADCZENIE PIEŁĘGNACYJNE				
Liczba osób	340	364	398	398
Liczba świadczeń	4 070	4 371	4 769	4 769
Kwota świadczeń w złotych	5 991 014	6 876 505	8 681 054	9 399 699
SPECJALNY ZASIŁEK OPIEKUŃCZY				
Liczba osób	107	90	66	66
Liczba świadczeń	1 283	1 084	785	785
Kwota świadczeń w złotych	677 438	667 079	482 441	482 441

³²Refundacja kosztów wyposażenia lub doposażenia stanowiska pracy dla skierowanego bezrobotnego wypłacona została w kwocie brutto i kwota taka została ujęta w tabeli nr 4 (kwota: 119 089,73 zł).

Refundacja kosztów wyposażenia stanowiska pracy dla osoby niepełnosprawnej ze środków PFRON została wypłacona w kwocie netto i kwota taka została ujęta w tabeli nr 4 (kwota: 39 324,17 zł).

³³Refundacja kosztów wyposażenia lub doposażenia stanowiska pracy dla skierowanego bezrobotnego wypłacona została w kwocie brutto i kwota taka została ujęta w tabeli nr 4 (kwota: 76 908,65 zł). Refundacja kosztów wyposażenia stanowiska pracy dla osoby niepełnosprawnej ze środków PFRON została wypłacona w kwocie netto i kwota taka została ujęta w tabeli nr 4 kwota (40 000,00zł.)

Ponadto w 2020 roku Powiatowy Urząd Pracy w Tarnowie udzielił osobom niepełnosprawnym z terenu Miasta Tarnowa pomocy i wsparcia w postaci:

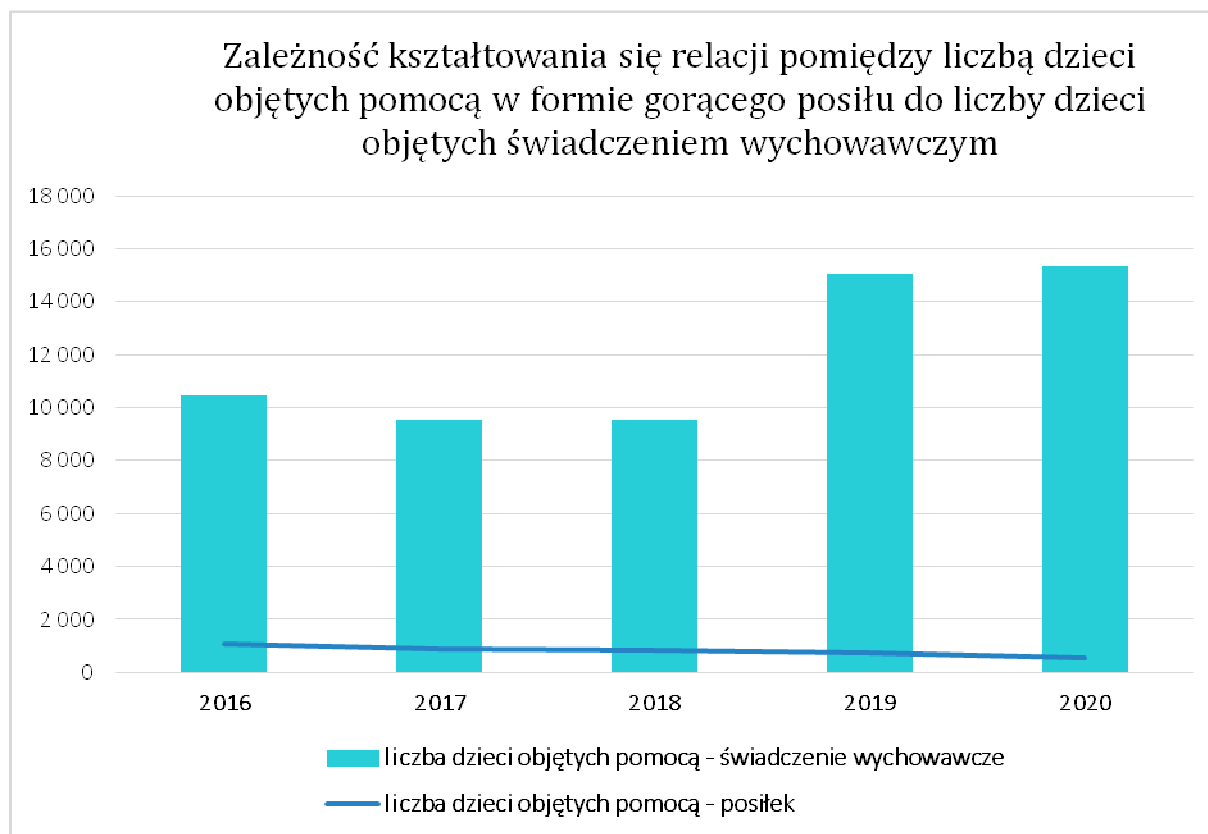
-skierowania na staż 9 osób- wydatki na wypłatę stypendium wyniosły 69 901,21 zł

-przyznania 3 osobom bonu na zasiedlenie – wydatki na ten cel wyniosły 24 000,00 zł

WYSZCZEGÓLNIENIE	Lata poprzednie		Rok 2020	Prognoza rok 2021
	Rok 2018	Rok 2019		
ZASIŁEK PIEŁĘGNACYJNY ogółem				
Liczba świadczeń	32 823	33 065	31798	31798
Kwota świadczeń w złotych	5 189 029	6 259 314	6 855 335	6 855 335
ZASIŁEK PIEŁĘGNACYJNY DLA NIEPEŁNOSPRAWNEGO DZIECKA				
Liczba osób	487	509	510	510
Liczba świadczeń	6 076	6 118	6 118	6 118
Kwota świadczeń w złotych	961 957	1 157 659	1 319 441	1 319 441
ZASIŁEK PIEŁĘGNACYJNY DLA OSOBY NIEPEŁNOSPRAWNEJ w WIEKU POWYŻEJ 16 ROKU ŻYCIA o ZNACZNYM STOPNIU NIEPEŁNOSPRAWNOŚCI				
Liczba osób	1 185	1 225	1 095	1 095
Liczba świadczeń	14 867	14 702	13 143	13 143
Kwota świadczeń w złotych	2 350 276	2 779 587	2 830 284	2 830 284
ZASIŁEK PIEŁĘGNACYJNY DLA OSOBY NIEPEŁNOSPRAWNEJ w WIEKU POWYŻEJ 16 ROKU ŻYCIA o UMIARKOWANYM STOPNIU NIEPEŁNOSPRAWNOŚCI, KTÓRA POWSTAŁA PRZED UKOŃCZENIEM 21 ROKU ŻYCIA				
Liczba osób	822	921	958	958
Liczba świadczeń	10 516	11 055	11 497	11 497
Kwota świadczeń w złotych	1 662 015	2 096 827	2 481 136	2 481 136
ZASIŁEK PIEŁĘGNACYJNY DLA OSOBY, KTÓRA UKOŃCZYŁA 75 LAT				
Liczba osób	89	99	87	87
Liczba świadczeń	1 364	1 190	1 040	1 040
Kwota świadczeń w złotych	214 781	225 241	224 474	224 474
ZASIŁEK DLA OPIEKUNA				
Liczba osób	81	63	51	51
Liczba świadczeń	969	757	604	604
Kwota świadczeń w złotych	512 748	464 944	372 029	372 029
ŚWIADCZENIE z FUNDUSZU ALIMENTACYJNEGO				
Liczba osób	812	749	669	669
Liczba rodzin	630	577	527	527
Kwota świadczeń w złotych	3 852 607	3 553 883	3 355 574	3 355 574
DODATKI MIESZKANIOWE				
Liczba osób/ gospodarstw domowych ³⁴	3 865	3 588	1 679	2 000

³⁴Nie prowadzono ewidencji gospodarstw domowych. Wykazane wartości wskazują na liczbę złożonych w okresie sprawozdawczym wniosków.

WYSZCZEGÓLNIENIE	Lata poprzednie		Rok 2020	Prognoza rok 2021
	Rok 2018	Rok 2019		
Liczba świadczeń	23 021	20 602	19 071	22 717
Kwota świadczeń w złotych	5 358 319	4 860 035	4 968 071	6 168 070
DODATKI ENERGETYCZNE				
Liczba osób	2 304	1 933	1 686	1 771
Liczba świadczeń	9 288	7 907	6 115	6 421
Liczba gospodarstw domowych	1 140	1 014	859	902
Kwota świadczeń w złotych	137653	113 016	84 831	90 000
OPŁACENIE SKŁADKI UBEZPIECZENIA ZDROWOTNEGO				
w tym: od świadczeń pielęgnacyjnych:				
Liczba osób	170	180	180	186
Kwota świadczeń w złotych	270 536	306 994	354 770	395 928
od zasiłku dla opiekuna				
Kwota świadczeń w złotych	33 687	30 811	25 277	25 277
od specjalnego zasiłku opiekuńczego				
Kwota świadczeń w złotych	43 583	43 812	29 072	29 072
OPŁACENIE SKŁADKI UBEZPIECZENIA SPOŁECZNEGO				
Liczba osób	341	375	339	339
Liczba świadczeń	4 077	4 499	4 046	4 046
Kwota świadczeń w złotych	1 232 515	1 565 000	1 680 274	1 680 274
ŚWIADCZENIE WYCHOWAWCZE				
Liczba rodzin mających ustalone prawo do świadczenia wychowawczego	6 798	10 400	10 597	10 597
Liczba świadczeń	105 906	147 407	194 086	194 086
Liczba dzieci objętych świadczeniem	9 560	15 065	15 369	15 369
Kwota świadczeń	52 665 973	73 167 540	96 180 033	96 180 033



Źródło : Opracowanie własne na podstawie danych własnych Miejskiego Ośrodka Pomocy Społecznej w Tarnowie.

WYSZCZEGÓLNIENIE	Lata poprzednie		Rok 2020	Prognoza 2021
	Rok 2018	Rok 2019		
ŚWIADCZENIE RODZICIELSKIE				
Liczba osób	241	222	190	190
Liczba świadczeń	2 896	2 662	2 272	2 272
Kwota świadczeń w złotych	2 683 890	2 444 753	2 055 486	2 055 486
JEDNORAZOWE ŚWIADCZENIE w KWOCIE 4000 zł - WSPARCIE KOBIET w CIĄŻY i RODZIN „ZA ŻYCIEM”				
Liczba osób	7	9	10	10
Liczba świadczeń	8	9	10	10
Kwota świadczeń w złotych	32 000	36 000	40 000	40 000
JEDNORAZOWE ŚWIADCZENIE „DOBRY START”				
Liczba dzieci, na które złożono wniosek o wypłatę świadczenia	10 586	10 778	10 625	10 625
Liczba świadczeń	10 582	10 716	10 514	10 514
Kwota świadczeń	3 171 450	3 211 650	3 150 000	3 150 000

ŚWIADCZENIA PIENIĘŻNE z PRAC SPOŁECZNIE UŻYTECZNYCH				
Liczba osób ogółem	58	27	30	30
Liczba miejsc	47	28	30	30
Kwota świadczeń w złotych	80 636	81 372	86 444,75	114 840
STYPENDIA SOCJALNE DLA UCZNIÓW i ZASIŁKI SZKOLNE				
Liczba osób	517	804	591 ³⁵	600
Liczba świadczeń	1 006	833	677	630
Kwota świadczeń w złotych	563 829	446 029	264 109	270 000

W dalszym ciągu utrzymuje się spadkowa tendencja osób korzystających ze świadczeń pomocy społecznej. W stosunku do 2019 rok liczba świadczeniobiorców zmalała o około 10%.

Spada również udział beneficjentów pomocy środowiskowej w ogólnej liczbie mieszkańców (4,8%) niemniej nadal jest to wskaźnik wyższy od średniej wojewódzkiej o około 0,2 punktów procentowych. W okresie epidemii w znaczny sposób ograniczono możliwość bezpośredniej obsługi beneficjenta, w związku z tym pracownicy socjalni, nie mogli świadczyć pracy w środowisku tj. w miejscu zamieszkania danej osoby, rodziny. Niemniej jednak podtrzymywano stały kontakt, poprzez cykliczne rozmowy telefoniczne.

³⁵W 2020 roku rozpatrzono pozytywnie wszystkie wnioski o stypendia socjalne osób, spełniających kryterium dochodowe.

4. Zasoby instytucjonalne pomocy i wsparcia na terenie Gminy Miasta Tarnowa

Przedstawiona w *Rozdziale 2*, analiza lokalnej sytuacji społeczno-demograficznej Miasta Tarnowa wskazuje, iż znaczna część mieszkańców to osoby starsze, które z uwagi na niepełnosprawność, chorobę czy wiek potrzebują pomocy. Osoby niesamodzielne oczekują nie tylko wyspecjalizowanego wsparcia, ale szukają różnych form aktywizacji, która często jest sposobem na walkę z samotnością. Budując system pomocowy należy także pamiętać o potrzebach osób, które, na co dzień opiekują się osobami niesamodzielnymi, zmagającymi się nie tylko z trudnościami fizycznymi, ale także psychicznymi. Dlatego tarnowski samorząd i współpracujące z nim jednostki, podejmują liczne działania na rzecz rozwoju bazy instytucjonalnej wspierającej zarówno mieszkańców Tarnowa jak i regionu tarnowskiego. Intensyfikowane są także działania, na rzecz poprawy funkcjonowania rodziny borykającej się z problemami wychowawczymi, ze szczególnym uwzględnieniem potrzeb dziecka. Poza realizacją zadań polegających na wsparciu finansowym, realizowane są także projekty, dzięki którym powstają i funkcjonują placówki wsparcia, będące dla dzieci alternatywną formą spędzania wolnego czasu.

Rok 2020 był trzecim z kolei rokiem działalności Centrum Rehabilitacji Społecznej i Zawodowej Zakład Aktywności Zawodowej „Słoneczne Wzgórze”. Mając na względzie, iż Centrum zapewnia miejsca pracy osobom niepełnosprawnym, podejmowano starania celem utrzymania ich aktywności zawodowej pomimo epidemii koronawirusa SARS-CoV-2. ZAZ nadal prowadził swoją dotychczasową działalność. Niemniej jednak ograniczenia sanitarne nie pozwoliły na kontynuację usług gastronomicznych i hotelarskich na skalę masową. W związku z powyższym, wychodząc z inicjatywą wsparcia służb medycznych w okresie epidemii w jednostce zorganizowano „Hotel dla medyków”. Koszt realizacji tego przedsięwzięcia wynosił 16. 500 zł. Ponadto w kuchni ZAZ przygotowywano posiłki dla osób, przebywających w miejscu zbiorowej kwarantanny. Obecnie zatrudnienie w jednostce znajdują

42

osoby

32

Ocena Zasobów Pomocy Społecznej Gminy Miasta Tarnowa za 2020 rok

z orzeczoną stopniem niepełnosprawności. Dodatkowo kontynuowano działania w ramach projektu „Od bierności do aktywności”, dofinansowanego w ramach Regionalnego Programu Operacyjnego Województwa Małopolskiego na lata 2014-2020, Oś Priorytetowa 9.

Kolejną formą wsparcia instytucjonalnego osób niesamodzielnych oraz ich opiekunów jest funkcjonujące w ramach projektu pn. „Wsparcie opiekunów nieformalnych osób niesamodzielnych w subregionie tarnowskim” Subregionalne Centrum Wsparcia Opiekunów Nieformalnych Osób Niesamodzielnych Bezpieczna Przystań. Projekt jest współfinansowany ze środków RPO Województwa Małopolskiego na lata 2014-2020. Jednostka oferuje tzw. wsparcie wytchnieniowe dla osób, które, na co dzień opiekują się osobami niesamodzielnymi, poprzez zapewnienie całodobowego wsparcia i opieki nad osobą niesamodzielną w okresie braku możliwości sprawowania opieki przez ich opiekunów. Centrum dysponuje 15 miejscami dla osób niesamodzielnych. W 2020 roku z tej formy wsparcia skorzystało 170 osób. Dodatkowo przeprowadzono warsztaty z zakresu opieki nad osobami niesamodzielnymi dla

5 grup, w których udział wzięło łącznie 60 osób, oraz szkolenia cyfrowe dla 5 osób. Opiekunowie osób niesamodzielnych mieli także możliwość uczestniczenia w spotkaniach grup wsparcia dla opiekunów. W 2020 roku udało się przeprowadzić 18 spotkań dla grupy. Ten element wsparcia jest niezwykle istotny z punktu widzenia osób, które na co dzień podejmują wyzwanie bezpośredniej opieki nad niepełnosprawnym członkiem rodziny. Niejednokrotnie osoby te dzieląc się własnymi doświadczeniami i umiejętnościami nie tylko udzielają sobie praktycznych porad, ale także mogą umocnić się psychicznie czując, że są rozumiani. Bezpieczna Przystań prowadzi także wypożyczalnię sprzętu rehabilitacyjnego. W minionym roku zawarto 880 umów wypożyczenia sprzętu.

Znaczna liczba mieszkańców Miasta to osoby w podeszłym wieku, które nie tylko potrzebują wsparcia w zaspokajaniu potrzeb, ale także chcą aktywnie uczestniczyć w życiu społecznym. Dlatego tak ważnym, jest tworzenie i utrzymywanie dotychczas istniejącej infrastruktury np. Centrów Integracji Senioralnej, czy miejsc w dziennym domu pobytu oraz środowiskowych domach samopomocy. Sytuacja epidemiologiczna i zamknięcie, a następnie ograniczenie pracy ośrodków wsparcia spowodowało bardzo negatywne skutki dla osób, które do tej pory uczestniczyły w codziennych zajęciach. Izolacja społeczna, spowodowała u znacznej grupy osób cierpiących na zaburzenia w sferze psychicznej zaostrzenie stanów

depresyjnych czy lękowych. W wielu przypadkach zaobserwowano nasilenie stanów psychozy, a także pogorszenie fizycznego stanu zdrowia.

Środowiskowe domy samopomocy wychodziły z wieloma inicjatywami, celem utrzymania kontaktu i stymulowania swoich podopiecznych w tym poprzez kontakty telefoniczne, dostarczanie pakietów zajęciowych i krótkie rozmowy za pomocą kanałów internetowych itd. Niemniej jednak podczas pandemii wśród wielu uczestników nastąpiła regresja psychofizyczna. Dlatego w kolejnym roku niezbędnym będzie zintensyfikowanie pracy celem poprawy stanu psycho-fizycznego uczestników środowiskowych domów samopomocy.

W ostatnich latach można zaobserwować, iż coraz więcej tarnowskich seniorów jest zainteresowanych tzw. „dziennymi formami pobytu” takimi jak uczestnictwo w zajęciach organizowanych przez dzienny dom pobytu czy środowiskowe domy samopomocy. Tego typu jednostki nie tylko dbają o rozwój psychofizyczny podopiecznych, ale także są wsparciem dla ich opiekunów, którzy chcą pozostać aktywnymi zawodowo. Mając powyższe na uwadze funkcjonujące na terenie Miasta ośrodki wsparcia, podejmują skuteczne starania prowadzące do powiększenia limitu miejsc. Od października 2019 roku za zgodą Wojewody Małopolskiego zwiększono limity miejsc w środowiskowym domu samopomocy „Zielona Przystań”. Obecnie ośrodek zapewnia 25 miejsc w środowiskowym domu samopomocy typu A (dla osób przewlekłe psychicznie chorych) oraz 27 miejsc w środowiskowym domu samopomocy typu C (dla osób wykazujących inne przewlekłe zaburzenia czynności psychicznych).

W 2020 roku przez większą część roku decyzją Wojewody ośrodki wsparcia pozostały zamknięte lub zajęcia odbywały się w sposób rotacyjny. Zwłaszcza opiekunowie dorosłych osób niepełnosprawnych – typ B zwracali często uwagę na potrzebę otwarcia placówki. Całodobowe sprawowanie opieki bez możliwości przerwy źle wpływa na kondycje rodziców, a u osób niepełnosprawnych zauważono regres wynikający z braku systematyczności, ograniczonych kontaktów, braku treningów prowadzonych przez specjalistów.

Reasumując, funkcjonujące na terenie Miasta środowiskowe domy samopomocy, przy al. M.B. Fatimskiej 6 oraz „Zielona Przystań” przy ul. Piotra Skargi 29a, łącznie dysponują 112 miejscami, jednakże biorąc pod uwagę obecny profil demograficzny mieszkańców

Miasta, zapotrzebowanie na tego typu usługi będzie rosło, a zatem nadal należy podejmować inicjatywy rozwojowe w tym kierunku.

Kolejnym obszarem wsparcia, na którym koncentrują się działania systemu pomocowego, jest wsparcie rodzin z dziećmi, a w szczególności rodzin dysfunkcyjnych. Pomimo licznych akcji promocyjnych rodzicielstwa zastępczego, wciąż brakuje miejsc zarówno w instytucjonalnej jak i rodzinnej pieczy zastępczej. Dlatego też Gmina Miasta Tarnowa, podjęła starania celem utworzenia placówki opiekuńczo-wychowawczej typu rodzinnego. W związku z powyższym Rada Miejska w Tarnowie uchwałą z dnia 17 grudnia 2020 roku Nr XLIII/378/2020 zadecydowała o utworzeniu Placówki Opiekuńczo-Wychowawczej „Rodzinny Dom”. Placówka będzie przeznaczona dla 8 dzieci, bądź też w sytuacjach tego wymagających (np. z uwagi na konieczność umieszczenia rodzeństwa) za zgodą dyrektora tej placówki oraz po uzyskaniu zezwolenia wojewody, dopuszczalne będzie umieszczenie w tym samym czasie nie więcej niż 10 dzieci, w tym rodzeństw kierowanych do umieszczenia w pieczy zastępczej. Placówka rozpocznie swoją działalność w I kwartale 2021 roku. Obecnie podejmowane są zintensyfikowane prace związane z wyposażeniem i uzyskaniem wszystkich wymaganych pozwoleń. Placówka będzie znajdowała się w budynku przy ul. Chemicznej 10a. Funkcjonować będzie, jako jednostka budżetowa Gminy Miasta Tarnowa, zaś obsługę ekonomiczno-administracyjną, sprawować będzie Centrum Placówek-Opiekuńczo Wychowawczych w Tarnowie. Koszt uruchomienia placówki z budżetu GMT to około 240 000 zł.

TAB. 5. Zasoby instytucjonalne pomocy i wsparcia

(dane dotyczące liczby osób oczekujących i kadry placówek stan na 31 grudnia każdego roku, pozostałe dane narastająco w całym okresie sprawozdawczym)

WYSZCZEGÓLNIENIE	Lata poprzednie		Rok 2020	Potrzeby
	Rok 2018	Rok 2019		Rok 2021
DOMY POMOCY SPOŁECZNEJ				
Liczba placówek				
Z tego: według organu prowadzącego				
Liczba placówek prowadzonych przez JST	4	4	4	4
Liczba placówek prowadzonych przez NGO	2	2	2	2

WYSZCZEGÓLNIENIE	Lata poprzednie		Rok 2020	Potrzeby
	Rok 2018	Rok 2019		Rok 2021
Liczba miejsc w placówkach ogółem	348	348 ³⁶	348 ³⁷	348
Liczba osób korzystających	413	415	399	348
Liczba osób oczekujących	10	3	8	0
Liczba decyzji odmownych	0	2	0	0
Kadra placówek	268	272	279	275
Roczny koszt prowadzenia i utrzymania placówek (w złotych) w tym:	15 016 910	16 154 721	17 541 779	18 076 674
Środki finansowe jednostki samorządu terytorialnego	9 708 936	10 426 698	10 927 521	11 967 913
Dotacje z budżetu państwa	3 779 651	3 738 083	3 699 664	3 404 355
DZIAŁ DOMU DZIENNEGO POBYTU FUNKCJONUJĄCY W STRUKTURZE ORGANIZACYJNEJ DOMU POMOCY SPOŁECZNEJ IM. ŚWIĘTEGO BRATA ALBERTA W TARNOWIE				
Liczba placówek	1	1	1	1
Z tego: według organu prowadzącego				
Liczba placówek prowadzonych przez JST	1	1	1	1
Liczba placówek prowadzonych przez NGO	0	0	0	0
Liczba miejsc w placówkach ogółem	50	50	50	50
Liczba osób korzystających	65	62	48 ³⁸	50
Liczba osób oczekujących	0	0	0	0
Kadra placówek	3	4	4	4
Roczny koszt prowadzenia i utrzymania placówek (w złotych) w tym:	250 165	265 392	244 720	329 495
Środki finansowe jednostki samorządu terytorialnego	250 165	265 392	244 720	329 495
Dotacje z budżetu państwa	0	0	0	0
ŚRODOWISKOWE DOMY SAMOPOMOCY				
Liczba placówek	2	2	2	2
Z tego: według organu prowadzącego				
Liczba placówek prowadzonych przez JST	0	0	0	0
Liczba placówek prowadzonych przez NGO	2	2	2	2
Liczba miejsc w placówkach ogółem	105	112	112	112
Liczba osób korzystających	126	136	128	112
Liczba osób oczekujących	14	0	0	0

³⁶Od kwietnia 2019 roku, zgodnie z decyzją Wojewody Małopolskiego, Dom Pomocy Społecznej dla Dzieci, Młodzieży i Dorosłych Niepełnosprawnych Intelktualnie w Tarnowie zabezpiecza 17 miejsc dla osób dorosłych niepełnosprawnych intelektualnie oraz 63 miejsca dla dzieci i młodzieży niepełnosprawnych intelektualnie.

³⁷Zgodnie z decyzją Wojewody Małopolskiego z dnia 01.02.2021 Dom Pomocy Społecznej dla Dzieci, Młodzieży i Dorosłych Niepełnosprawnych Intelktualnie w Tarnowie zabezpiecza 24 miejsca dla osób dorosłych niepełnosprawnych intelektualnie oraz 56 miejsc dla dzieci i młodzieży niepełnosprawnych intelektualnie

³⁸ Spadek frekwencji o około 23%. w związku z epidemią-ograniczenie funkcjonowania.

WYSZCZEGÓLNIENIE	Lata poprzednie		Rok 2020	Potrzeby
	Rok 2018	Rok 2019		Rok 2021
Kadra placówek	32	36	36	36
Roczny koszt prowadzenia i utrzymania placówek (w złotych) w tym:	1 941 167	2 410 344	2 525 108	2 636 474
Środki finansowe jednostki samorządu terytorialnego	0	0	0	0
Dotacje z budżetu państwa	1 854 245	2 302 785	2 446 490	2 598 474
WARSZTATY TERAPII ZAJĘCIOWEJ				
Liczba placówek Z tego: według organu prowadzącego	3	3	3	3
Liczba placówek prowadzonych przez JST	1	1	1	1
Liczba placówek prowadzonych przez NGO	2	2	2	2
Liczba uczestników zajęć	130	130	134 ³⁹	134
Kadra placówek	43	46	44	44
Roczny koszt prowadzenia i utrzymania placówek (w złotych) w tym:	2 486 472	2 714 067	2 950 410	3 230 293
Środki finansowe jednostki samorządu terytorialnego	328 992	361 588 ⁴⁰	2 655 371	2 907 264
Dotacje z budżetu państwa	2 157 480	2 352 480	295 039	323 029
OŚRODKI INTERWENCJI KRYZYSOWEJ				
Liczba placówek Z tego: według organu prowadzącego	1	1	1 ⁴¹	1
Liczba placówek prowadzonych przez JST	1	1	1	1
Liczba placówek prowadzonych przez NGO	0	0	0	0
Liczba miejsc w placówkach ogółem	4	4	4	4
Liczba osób korzystających	1067	1060	980	1000
Liczba osób oczekujących	0	0	0	0
Kadra placówek	20	17	17 ⁴²	19
Roczny koszt prowadzenia i utrzymania placówek (w złotych) w tym:	535 709	544 169	516 398 ⁴³	444 000
Środki finansowe jednostki samorządu terytorialnego	526 709	535 169	451 398	429 000
Dotacje z budżetu państwa	0	0	0	0

³⁹ Zwiększenie liczby uczestników od dnia 28 grudnia 2020 roku

⁴⁰ W tym 261 387 zł – środki GMT wydatkowane na podstawie ustawy o rehabilitacji zawodowej i społecznej oraz zatrudnianiu osób niepełnosprawnych, 100 201 zł - środki GMT przyznane placówce prowadzonej przez JST.

⁴¹ W okresie epidemii TOIKiWOP przeszedł na hybrydowy system pracy, zawieszając świadczenie pomocy ambulatoryjnej w bezpośrednim kontakcie z klientem. Niemniej jednak w sytuacjach kryzysowych przy zachowaniu reżimu sanitarnego zachowano możliwość osobistego kontaktu.

⁴² W 2020 roku, ogółem zatrudniano 20 osób (15 etatów), w tym 2 osoby na zastępstwo, 1 osoba na urlopie wychowawczym.

⁴³ W tym środki przekazane z Powiatu Tarnowskiego: 50 000 zł oraz Powiatu Dąbrowskiego: 15 000 zł.

WYSZCZEGÓLNIENIE	Lata poprzednie		Rok 2020	Potrzeby Rok 2021	
	Rok 2018	Rok 2019			
SPECJALISTYCZNY OŚRODEK WSPARCIA DLA OFIAR PRZEMOCY W RODZINIE					
Liczba placówek Z tego: według organu prowadzącego	1	1	1	1	
Liczba placówek prowadzonych przez JST	1	1	1	1	
Liczba placówek prowadzonych przez NGO	0	0	0	0	
Liczba miejsc w placówkach ogółem	20	20	20	20	
Liczba osób korzystających	97	52	88	100	
Liczba osób oczekujących	0	0	0	0	
Kadra placówek	20	17	17	19	
Roczny koszt prowadzenia i utrzymania placówek (w złotych)W tym:	Program korekcyjno- edukacyjny	25 380	12 690	1 599	36 000
	SOWDOP	385 617	571 779	419 997	420 000
Środki finansowe jednostki samorządu terytorialnego	0	0	0	0	
Dotacje z budżetu państwa	410 997	584 469	421 596	456 000	
CENRTUM REHABILITACJI SPOŁECZNEJ I ZAWODOWEJ ZAKŁAD AKTYWNOŚCI ZAWODOWEJ „ SŁONECZNE WZGÓRZE”					
Liczba placówek	1	1	1	1	
Liczba placówek prowadzonych przez JST	1	1	1	1	
Liczba placówek prowadzonych przez NGO	0	0	0	0	
Kadra placówek - liczba osób zatrudnionych ogółem (wg stanu na 31 grudnia danego roku)	46	53	59	65	
W tym osoby niepełnosprawne	33	39	42	48	
Roczny koszt prowadzenia i utrzymania placówek (w złotych)	425 559	1 679 101 ⁴⁴	2 517 659 ⁴⁵	2 897 906	
Środki finansowe jednostki samorządu terytorialnego	75 000	275 000	291 500	225 000	

⁴⁴ Wykazane środki obejmują: środki własne JST: 275 000 zł, środki PFRON: 626 539 zł, środki województwa małopolskiego: 116 835,35 zł, środki wypracowane przez ZAZ: 660 727 zł.

⁴⁵ Wykazane środki obejmują: środki własne JST dotacja podmiotowa: 275 000 zł, środki własne JST- dotacja na utrzymanie hotelu dla medyków- 16 500 zł, środki PFRON i SODiR-1 416 475 zł, środki województwa małopolskiego: 152 800 zł, środki wypracowane przez ZAZ: około 656 884 zł.

WYSZCZEGÓLNIENIE	Lata poprzednie		Rok 2020	Potrzeby Rok 2021
	Rok 2018	Rok 2019		
SUBREGIONALNE CENTRUM WSPARCIA OPIEKUNÓW NIEFORMALNYCH OSÓB NIESAMODZIELNYCH „Bezpieczna Przystań”⁴⁶				
Liczba placówek	1	1	1	1
Liczba placówek prowadzonych przez JST	1	1	1	1
Liczba placówek prowadzonych przez NGO	0	0	0	0
Liczba osób/beneficjentów	0	632	1 102	1 460
Kadra placówek - liczba osób zatrudnionych ogółem (wg stanu na 31 grudnia danego roku)	3	22	26 osób ⁴⁷ (23,43 et)	24 osób ⁴⁸ (21,43 et)
Roczny koszt prowadzenia i utrzymania placówek (w złotych)	14 180	2 180 244	1 738 300,55	4 154 845,00
Środki finansowe jednostki samorządu terytorialnego	14 180	371 584	415 683,05	297 694,03
Środki finansowe otrzymane w ramach współfinansowania ze środków UE ⁴⁹	0	1 808 660	1 322 617,50	3 857 150,93
PLACÓWKI OPIEKUŃCZO-WYCHOWAWCZE OGÓŁEM				
Liczba placówek Z tego: według organu prowadzącego	4	4	4	4
Liczba placówek prowadzonych przez JST	4	4	4	4
Liczba placówek prowadzonych przez NGO	0	0	0	0
Liczba miejsc w placówkach ogółem	52	52	52	52
Liczba dzieci	85	84	87	90
Kadra placówek	48	45	46	47
Roczny koszt prowadzenia i utrzymania placówek (w złotych) w tym:	2 974 077	3 133 132	3 070 826	3 388 798
Środki finansowe jednostki samorządu terytorialnego	2 956 765	3 114 551	3 056 318	3 370 384
Dotacje z budżetu państwa	17 312	18 581	14 508	18 414
PLACÓWKI WSPARCIA DZIENNEGO				

⁴⁶ Subregionalne Centrum Wsparcia Opiekunów Nieformalnych Osób Niesamodzielnych powstało na mocy Uchwały NR L/548/2018 Rady Miejskiej w Tarnowie, z dnia 22 marca 2018 roku w sprawie utworzenia Subregionalnego Centrum Wsparcia Opiekunów Nieformalnych Osób Niesamodzielnych oraz nadania mu statutu. Na mocy Uchwały Nr V/55/2019 Rady Miejskiej w Tarnowie z dnia 31 stycznia 2019 roku w sprawie zmiany nazwy Subregionalnego Centrum Wsparcia Opiekunów Nieformalnych Osób Niesamodzielnych oraz zmian

w statucie Centrum uzyskało nazwę: Subregionalne Centrum Wsparcia Opiekunów Nieformalnych Osób Niesamodzielnych „Bezpieczna Przystań”.

⁴⁷ Liczba osób zatrudnionych na podstawie umowy zlecenia: 4

⁴⁸ Liczba osób zatrudnionych na podstawie umowy zlecenia: 5

⁴⁹ Wnioskowane dofinansowanie (z Unii Europejskiej i Budżetu Państwa)

WYSZCZEGÓLNIENIE	Lata poprzednie		Rok 2020	Potrzeby
	Rok 2018	Rok 2019		Rok 2021
Liczba placówek Z tego: według organu prowadzącego	5	4	4	3
Liczba placówek prowadzonych przez JST	1	1	1 ⁵⁰	1
Liczba placówek prowadzonych przez NGO	4	3	3 ⁵¹	2
Liczba miejsc w placówkach ogółem	260	245	245	200
Liczba osób korzystających	344	180	136	b.d.
Kadra placówek	17	36	36	b.d.
Roczny koszt prowadzenia i utrzymania placówek (w złotych) w tym:	1 2197 717	1 254 183	1 119 150,59	744 317
Środki finansowe jednostki samorządu terytorialnego	942 370	890 808	847 910,59	707 200
Dotacje z budżetu państwa	6 059	8 228	0	b.d.
Dotacje ze źródeł zewnętrznych	80 520	109 342	b.d.	b.d.
CENTRUM INTEGRACJI SPOŁECZNEJ				
Liczba placówek Z tego: według organu prowadzącego	2	2	2	2
Liczba placówek prowadzonych przez JST	0	0	0	0
Liczba placówek prowadzonych przez NGO	2	2	2	2
Liczba uczestników zajęć ⁵²	118	80	80 ⁵³	80
Kadra placówek	17 ⁵⁴	15 ⁵⁵	6	6
Roczny koszt prowadzenia i utrzymania placówek (w złotych) w tym:	1 604 818	1 437 603	68 701	76 000
Środki finansowe jednostki samorządu terytorialnego	0	0	0	0
Dotacje z budżetu państwa	1 129 315	1 437 603	14 974	15 000
KLUBY SAMOPOMOCY				
Liczba placówek Z tego: według organu prowadzącego	x	x	x	x

⁵⁰ Placówka Wsparcia Dziennego "Akademia Aktywności" w Tarnowie ul. Spytki 1a/5-6

⁵¹ Placówka Wsparcia Dziennego w formie specjalistycznej - SIEMACHA Spot Gemini Park działająca przy ul. 16 Pułku Piechoty 12, Placówka Wsparcia Dziennego w formie specjalistycznej działająca przy ul. Gumniska 25, Placówka Specjalistyczna Wsparcia Dziennego KANA działająca przy ul. Mościckiego 12 w Tarnowie

⁵² Wykazano wyłącznie uczestników pochodzących z terenu Miasta Tarnowa. Koszty utrzymania zostały wykazane proporcjonalnie do liczby uczestników.

⁵³ Za zgodą Wojewody Małopolskiego Tarnowskie Centrum Integracji Społecznej pomimo epidemii kontynuowało swoją działalność. Uczestnictwo na zajęciach przebiegało rotacyjnie przy zachowaniu pełnego reżimu sanitarnego. TCIS włączył się aktywnie w inicjatywę Korpusu Wsparcia Seniorów poprzez zaangażowanie w wolontariat i dystrybucję żywności dla osób, które z obawy przed wirusem zdecydowały się zostać w domu.

⁵⁴ Kadre placówki stanowi ponadto 2 osoby zatrudnione na podstawie umowy cywilno-prawnej.

⁵⁵ Kadre placówki stanowi ponadto 2 osoby zatrudnione w ramach umowy cywilno-prawnej.

WYSZCZEGÓLNIENIE	Lata poprzednie		Rok 2020	Potrzeby
	Rok 2018	Rok 2019		Rok 2021
Liczba placówek prowadzonych przez JST	x	x	x	x
Liczba placówek prowadzonych przez NGO	x	x	x	x
Liczba miejsc w placówkach ogółem	x	x	x	x
Liczba osób korzystających	x	x	x	x
Liczba osób oczekujących	x	x	x	x
Kadra placówek	x	x	x	x
Roczny koszt prowadzenia i utrzymania placówek (w złotych) w tym:	x	x	x	x
Środki finansowe jednostki samorządu terytorialnego	x	x	x	x
Dotacje z budżetu państwa	x	x	x	x
Mieszkania chronione wspierane				
Liczba placówek prowadzonych Z tego: według organu prowadzącego	2	2	2	2
Liczba placówek prowadzonych przez JST	0	0	0	0
Liczba placówek prowadzonych przez NGO	2	2	2	2
Liczba miejsc w placówkach ogółem	8	8	8	8
Liczba osób korzystających	7	7	7	8
Liczba osób umieszczonych	0	0	0	0
Liczba osób oczekujących (wg stanu na 31 grudnia)	0	0	0	0
Kadra placówek- liczba osób zatrudnionych ogółem	2	2 ⁵⁶	4 ⁵⁷	4
Roczny koszt prowadzenia i utrzymania placówek (w złotych) w tym:	158 478	188 775	183 775	157 000
środkami finansowymi jednostki samorządu terytorialnego	128 000	148 000	148 000	158 000
dotacje z budżetu państwa	0	0	0	0
Mieszkanie chronione treningowe				
Liczba placówek prowadzonych Z tego: według organu prowadzącego	1	1	1	1
Liczba placówek prowadzonych przez JST	0	0	0	0
Liczba placówek prowadzonych przez NGO	1	1	1	1
Liczba miejsc w placówkach ogółem	3	3	3	3

⁵⁶Kadrę placówek stanowią także osoby zatrudnione na podstawie umów cywilno-prawnych. Zarówno w 2018 roku jak i w 2019 roku, kadrę stanowiło także 10 osób zatrudnionych na podstawie umowy zlecenia.

⁵⁷4 umowy o pracę, 7 umów zlecenie.

WYSZCZEGÓLNIENIE	Lata poprzednie		Rok 2020	Potrzeby
	Rok 2018	Rok 2019		Rok 2021
Liczba osób korzystających	3	3	2	3
Liczba osób umieszczonych	2	0	0	0
Liczba osób oczekujących (wg stanu na 31 grudnia)	0	0	0	0
Kadra placówek- liczba osób zatrudnionych ogółem	2	2	4	4
Roczny koszt prowadzenia i utrzymania placówek (w złotych) w tym:	57 456	69 904	55 144	63 000
środki finansowe jednostki samorządu terytorialnego	42 000	52 000	41 007	63 000
Dotacje z budżetu państwa	0	0	0	0
JEDNOSTKI SPECJALISTYCZNEGO PORADNICTWA				
Liczba placówek Z tego: według organu prowadzącego	2	1	1	1
Liczba placówek prowadzonych przez JST	0	0	0	0
Liczba placówek prowadzonych przez NGO	2	1	1	1
Liczba udzielonych porad	3 238	1 796	1 200	1 300
Liczba osób oczekujących	b.d.	b.d.	0	0
Kadra placówek	9	45 ⁵⁸	32 ⁵⁹	32
Roczny koszt prowadzenia i utrzymania placówek (w złotych) w tym:	288 795	110 388	134 641	134 641
Środki finansowe jednostki samorządu terytorialnego	224 000	45 000	50 000	70 000
Dotacje z budżetu państwa	0	0	0	0
NOCLEGOWNIE				
Liczba placówek Z tego: według organu prowadzącego	1	1	1	1
Liczba placówek prowadzonych przez JST	0	0	0	0
Liczba placówek prowadzonych przez NGO	1	1	1	1
Liczba miejsc w placówkach ogółem	20	20	20	20
Liczba osób korzystających	220	215	166	b.d.
Liczba osób skierowanych w wyniku eksmisji	b.d.	b.d.	b.d.	b.d.

⁵⁸ Osoby zatrudnione na podstawie umowy cywilno-prawnej, otrzymują wynagrodzenie tylko za dyżury nocne w Telefonie Zaufania.

⁵⁹ Osoby zatrudnione na podstawie umowy cywilno-prawnej, otrzymują wynagrodzenie tylko za dyżury nocne w Telefonie Zaufania.

WYSZCZEGÓLNIENIE	Lata poprzednie		Rok 2020	Potrzeby
	Rok 2018	Rok 2019		Rok 2021
Kadra placówek- liczba osób zatrudnionych ogółem (wg stanu 31 grudnia)	15 ⁶⁰	15 ⁶¹	15 ⁶²	15
Roczny koszt prowadzenia i utrzymania placówek (w złotych) w tym:	138 720	138 720	153 093	153 096
Środki finansowe samorządu terytorialnego	138 720	138 720	138 720	138 720
Dotacje z budżetu państwa	0	0	0	0
SCHRONISKA				
Liczba placówek	1	1	1	1
Z tego: według organu prowadzącego				
Liczba placówek prowadzonych przez JST	0	0	0	0
Liczba placówek prowadzonych przez NGO	1	1	1	1
Liczba miejsc w placówkach ogółem ⁶³	60	60	60	60
Liczba osób korzystających	158	158	162	b.d.
Liczba osób skierowanych w wyniku eksmisji	b.d.	b.d.	b.d.	b.d.
Kadra placówek- liczba osób zatrudnionych ogółem (wg stanu na 31 grudnia)	15	15	15	15
Roczny koszt prowadzenia i utrzymania placówek w tym:	545 655	572 400	617 674	684 000
Środki finansowe samorządu terytorialnego	545 655	572 400	586 714	652 626
Dotacje z budżetu państwa	0	0	0	0
KLUB SENIORA				

⁶⁰ Zadanie realizowane przez Caritas Diecezji Tarnowskiej, prowadzącej zarówno noclegownię jak i schronisko. Kadra jednostki wykonuje zadania zarówno dotyczące noclegowni jak i schroniska, dlatego też analogiczne dane zostały wykazane w wierszach dot. schronisk.

⁶¹ Zadanie realizowane przez Caritas Diecezji Tarnowskiej, prowadzącej zarówno noclegownię jak i schronisko. Kadra jednostki wykonuje zadania zarówno dotyczące noclegowni jak i schroniska, dlatego też analogiczne dane zostały wykazane w wierszach dot. schronisk. Zatrudnienie w jednostce wynosi 15 umów o pracę i 1 umowa zlecenie.

⁶² Zadanie realizowane przez Caritas Diecezji Tarnowskiej, prowadzącej zarówno noclegownię jak i schronisko. Kadra jednostki wykonuje zadania zarówno dotyczące noclegowni jak i schroniska, dlatego też analogiczne dane zostały wykazane w wierszach dot. schronisk. Zatrudnienie w jednostce wynosi 15 umów o pracę i 1 umowa zlecenie.

⁶³ Schronisko prowadzone przez Caritas Diecezji Tarnowskiej ogółem dysponuje 80 miejscami, jednakże na podstawie umowy zawieranej między podmiotem prowadzącym a Gminą Miasta Tarnowa, Gmina zabezpiecza 60 miejsc przeznaczonych dla mieszkańców Miasta.

WYSZCZEGÓLNIENIE	Lata poprzednie		Rok 2020	Potrzeby
	Rok 2018	Rok 2019		Rok 2021
Liczba placówek Z tego: według organu prowadzącego	5 ⁶⁴	5 ⁶⁵	6 ⁶⁶	6
Liczba placówek prowadzonych przez JST	0	0	0	0
Liczba placówek prowadzonych przez NGO	5	5	6	6
Liczba uczestników zajęć	679	788	462	600
Kadra placówek	29 ⁶⁷	1 ⁶⁸	0 ⁶⁹	0
Roczny koszt prowadzenia i utrzymania placówek (w złotych) w tym:	510 720	504 234	359 204	500 000
Środki finansowe jednostki samorządu terytorialnego	457 920	460 000	278 254	500 000
Dotacje z budżetu państwa	0	0	0	0
JADŁODAJNIA				
Liczba placówek Z tego: według organu prowadzącego	1	1	1	1
Liczba placówek prowadzonych przez JST	0	0	0	0
Liczba placówek prowadzonych przez NGO	1	1	1	1
Liczba miejsc w placówkach ogółem	300	300	300	300
Liczba osób korzystających	54	60	46	40
Kadra placówek	6	6	6	6
Roczny koszt prowadzenia i utrzymania placówek (w złotych) w tym:	27 333	23 837	20 837	40 000
Środki finansowe jednostki samorządu terytorialnego	8 333	4 337	4 837	8 000
Dotacje z budżetu państwa	19 000	19 500	16 000	32 000
PUNKT OPIEKI NAD OSOBAMI NIETRZEŻWYMI				
Liczba placówek Z tego: według organu prowadzącego	1	1	1	1
Liczba placówek prowadzonych przez JST	0	0	0	0

⁶⁴W ramach małych grantów, (czyli dofinansowania dla organizacji pożytku publicznego realizującej zadania publiczne w max. wysokości 10 000 zł), w okresie 1.02.2018-30.04.2018 roku utworzono Klub Seniora Gumniska dla 40 osób, który następnie po zakończeniu realizacji projektu kontynuował swoją działalność, jako Klub Seniora im. K. Sanguszkowej dysponujący 35 miejscami.

⁶⁵ Wykazano 4 Międzyosiedlowe Centra Aktywności Senioralnej oraz Klub Seniora przy ul Gumniska 25.

⁶⁶ Na terenie Miasta Tarnowa funkcjonuje sześć klubów seniora działających w ramach Międzyosiedlowych Centrów Aktywności Senioralnej tj. MCAS Północ, MCAS Centrum, MCAS Wschód, MCAS Zachód, MCAS Krzyż, MCAS Gumniska. Kluby seniora funkcjonujące w ramach MCAS (ów) otrzymują wsparcie finansowe z budżetu GMT.

⁶⁷Kadrę Klubów Seniora w roku 2018 stanowiły wyłącznie osoby zatrudnione na podstawie umów cywilno-prawnych.

⁶⁸Wykazano 1 osobę zatrudnioną na podstawie umowy o pracę. 16 osób zatrudniono na umowy cywilno-prawne.

⁶⁹ 11 osób zatrudnionych w oparciu o umowy cywilno-prawne.

WYSZCZEGÓLNIENIE	Lata poprzednie		Rok 2020	Potrzeby
	Rok 2018	Rok 2019		Rok 2021
Liczba placówek prowadzonych przez NGO	1	1	1	1
Liczba osób korzystających	2 356	2 395 ⁷⁰	2 173	2 000
Kadra placówek	15 ⁷¹	15 ⁷²	15	15
Roczny koszt prowadzenia i utrzymania placówek (w złotych) w tym:	768 113	864 630	901 000	976 040
Środki finansowe jednostki samorządu terytorialnego	767 073	863 594	899 960	975 000
Dotacje z budżetu państwa	0	0	0	0

⁷⁰ Ponadto przebadano 2 511 osób zatrzymanych, które następnie zostały umieszczone w pomieszczeniach dla osób zatrzymanych w Komisariacie Policji Tarnów Centrum.

⁷¹ Wykazano osoby realizujące zadanie w ramach umów zlecenia. Brak kadry zatrudnionej w oparciu o umowę o pracę.

⁷² Wykazano osoby realizujące zadanie w ramach umów zlecenia oraz prowadzące własną działalność. Brak kadry zatrudnionej w oparciu o umowę o pracę.

5. Kadra Miejskiego Ośrodka Pomocy Społecznej w Tarnowie

Jednym z zasobów o których mowa w art. 16a ust. 2 ustawy o pomocy społecznej jest wykwalifikowana i wyspecjalizowana kadra, która w sposób profesjonalny zapewni sprawną obsługę beneficjentów. Poprzednie rozdziały niniejszego opracowania były poświęcone przedstawieniu szerokiego katalogu świadczeń i różnego rodzaju wsparcia adresowanego do Mieszkańców Miasta Tarnowa. Realizowanie tak wielu zadań, których katalog wciąż się zmienia wymaga zaangażowania profesjonalnej kadry, która adekwatnie do potrzeb rozwija swoje umiejętności. Pomimo przeszkód spowodowanych rozprzestrzenianiem się pandemii koronawirusa SARS-CoV-2 pracownicy ośrodka w 2020 roku, uczestniczyli w szkoleniach, stacjonarnie oraz poprzez platformy e-learningowe. System wsparcia rozwoju zawodowego pracowników obejmował:

Szkolenia indywidualne

- Domy Pomocy Społecznej – aktualne problemy.
- Podatek dochodowy od osób fizycznych – podsumowanie roku 2019 i zmiany w 2020.
- Narzędzia do dokumentowania pracy socjalnej.
- RODO w Ośrodku Pomocy Społecznej – aktualne problemy.
- Dodatki mieszkaniowe i energetyczne – projektowane zmiany.
- Pracownicze Plany Kapitałowe w 2020 roku – obowiązki pracodawców a uprawnienia pracowników.
- Prawo pracy w 2020 roku – od nawiązania do rozwiązania stosunku pracy – aspekty praktyczne.
- Współpraca w zespołach interdyscyplinarnych i grupach roboczych oraz aspekty prawne wraz z profilaktyką wypalenia zawodowego.
- Programy profilaktyczne – jak tworzyć i realizować wraz z aspektami prawnymi oraz profilaktyka wypalenia zawodowego.
- Praca z dzieckiem z rodziny uwikłanej w przemoc, aspekty prawne wraz z profilaktyką wypalenia zawodowego.

- Prawo pracy - zamknięcie roku 2020 i rozpoczęcie roku 2021 – nowe przepisy wytyczne i interpretacje urzędowe.
- Zamknięcie ksiąg rachunkowych za 2020 rok w budżecie jednostki samorządu terytorialnego i samorządowych jednostkach organizacyjnych oraz sporządzanie sprawozdań finansowych.
- Przepisy związane z COVID-19 dotyczące pomocy społecznej.
- Praktyczne zastosowanie kodeksu postępowania administracyjnego w sprawach z zakresu pomocy społecznej.
- Podatek dochodowy od osób fizycznych w 2020 roku /2021 roku – nowe formularze podatkowe.

Szkolenia grupowe

- Procedura postępowania wobec dłużników alimentacyjnych – aktualne problemy - uczestniczyło 2 pracowników.
- Małopolska wdraża konwencję ONZ o prawach osób z niepełnosprawnościami - uczestniczyło 2 pracowników.
- Okresowa ocena sytuacji dziecka umieszczonego w pieczy zastępczej – podejście interdyscyplinarne - uczestniczyło 2 pracowników.
- Pracownicze Plany Kapitałowe PPK - uczestniczyło 4 pracowników.

Miejski Ośrodek Pomocy Społecznej w Tarnowie daje również możliwość zdobycia doświadczenia zawodowego osobom, które rozpoczynają swoją karierę zawodową, czy też ponownie wkraczającym na rynek pracy. W 2020 roku na staż zawodowy w Ośrodku przyjęto 3 osoby. W tym 2 miały zagwarantowany 1 miesięczny okres zatrudnienia. 1 stażysta po ukończeniu stażu, podjął pracę w Ośrodku na okres 1 roku z dalszą perspektywą zatrudnienia.

TAB. 6. KADRA JEDNOSTKI ORGANIZACYJNEJ POMOCY SPOŁECZNEJ
(w etatach, stan na 31 grudnia danego roku)

WYSZCZEGÓLNIENIE	Lata poprzednie		Rok 2020	Potrzeby
	Rok 2018	Rok 2019		Rok 2021
OGÓŁEM PRACOWNICY JEDNOSTKI				
Liczba etatów ogółem	178	169,75	159	160
KADRA KIEROWNICZA				
Ogółem kadra kierownicza (dyrektor jednostki i jego zastępcy)	2	2	2	2
W tym:				
Wykształcenie wyższe	2	2	2	2
Specjalizacja z organizacji pomocy społecznej	2	2	2	2
PRACOWNICY SOCJALNI				
Ogółem	60,5	58	55,5	56,5
W tym: pracownicy socjalni ogółem zatrudnieni z EFS	3	0	0	0
W tym:				
Wykształcenie wyższe	34,5	32	40	41
Wykształcenie średnie	27	26	15,5	15,5
Specjalizacja 1-ego stopnia w zawodzie	19	25	17	17
Specjalizacja 2-ego stopnia w zawodzie	4	5	4	5

48

Ocena Zasobów Pomocy Społecznej Gminy Miasta Tarnowa za 2020 rok

WYSZCZEGÓLNIENIE	Lata poprzednie		Rok 2020	Potrzeby
	Rok 2018	Rok 2019		Rok 2021
Specjalizacja z organizacji pomocy społecznej	1	1	1	1
POZOSTALI PRACOWNICY				
Ogółem	115,5	109,75	101,50	100,50
W tym:				
Wykształcenie wyższe	95,5	87,75	84,5	83,5
Wykształcenie średnie	14	17	13	13
Inne	5	5	4	4

Spośród zatrudnionych w Miejskim Ośrodku Pomocy Społecznej w Tarnowie pracowników (łącznie z osobami zatrudnionymi na zastępstwo) 145 posiada wykształcenie wyższe, 30 wykształcenie średnie oraz 6 zawodowe lub podstawowe.

W 2020 roku w jednostce pomocy społecznej funkcjonowało 8 Zespołów pracy socjalnej, które liczyły 53 osoby, w tym 46 pracowników socjalnych. Zatrudnienie pomocnicze w jednostce organizacyjnej pomocy społecznej w roku oceny kształtowało się na następującym poziomie: liczba wolontariuszy to 1 osoba, w ramach zatrudnienia subsydiowanego (prace społecznie-użyteczne) pracowało 2 osoby, staże odbywało 3 osoby.

TAB. 7. KWALIFIKACJE KADRY JEDNOSTKI ORGANIZACYJNEJ POMOCY SPOŁECZNEJ

Nr wiersza	Liczba pracowników	Łączna liczba pracowników jednostki	Liczba kadry kierowniczej	Liczba pracowników socjalnych
1	Ogółem	115	8	56
W tym z wiersza 1:				
2	Liczba kobiet	101	7	55

3	Liczba osób z wykształceniem wyższym	91	7	40
4	Liczba osób posiadających I stopień w zawodzie pracownika socjalnego	17	0	17
5	Liczba osób posiadających II stopień w zawodzie pracownika socjalnego	6	2	4
6	Liczba osób posiadających specjalizację z organizacji pomocy społecznej	4	2	1

6. Środki finansowe na wydatki w pomocy społecznej i w innych obszarach polityki społecznej

Poniższe tabele prezentują dane dotyczące zasobów finansowych Gminy Miasta Tarnowa, przeznaczonych na realizację działań z zakresu polityki społecznej. Aby zapewnić przejrzystość danych zestawienie zostało dokonane w oparciu o obowiązującą klasyfikację budżetową. Ponadto uwzględniono podział wydatków na środki znajdujące się w budżecie Gminy Miasta Tarnowa oraz środki w planie finansowym Miejskiego Ośrodka Pomocy Społecznej. Warto przy tym zauważyć, iż Gmina Miasta Tarnowa prowadzi bardzo aktywną politykę społeczną. Wydatki Miasta na ten cel w 2019 roku stanowiły blisko 20% całego budżetu.⁷³

Znaczny wzrost wydatków w ramach polityki społecznej wiąże się z realizacją polityki prorodzinnej państwa, a w związku z tym wypełnianiem przez Ośrodek nowych zadań jak np. wypłata świadczeń wychowawczych, czy jednorazowego świadczenia pn. „Dobry Start”. W 2020 roku wydatki na realizację i obsługę świadczeń wychowawczych wynosiły 97 004 172 zł, natomiast na jednorazowe świadczenie „Dobry Start” 3 150 000 zł

⁷³ Statystyczne Vademecum Samorządowca 2020 roku. Miasto Tarnów, s.2 (wykazana publikacja bazuje na danych dotyczących 2019 roku, w momencie opracowywania materiału nie udostępniono danych za 2020 rok).

TAB. 8. Środki finansowe na wydatki w pomocy społecznej i w innych obszarach polityki społecznej w budżecie jednostki samorządu terytorialnego (zadania własne i zadania zlecone)

WYSZCZEGÓLNIENIE	Lata poprzednie		Rok 2020	Plan
	Rok 2018	Rok 2019		Rok 2021 ⁷⁴
OGÓŁEM				
OGÓŁEM	166 111 129	180 974 557	206 720 232	197 070 049
W tym w budżecie MOPS	120 290 538	138 510 441	160 355 586	152 145 676
851 - OCHRONA ZDROWIA				
85153 – Przeciwdziałanie narkomanii	31 366	30 880	0	20 000
W tym w budżecie MOPS	0	0	0	0
85154 – Przeciwdziałanie alkoholizmowi	2 600 193	2 450 760	1 988 917	2 364 500
W tym w budżecie MOPS	0	0	0	0
852 – POMOC SPOŁECZNA				
85202 – Domy pomocy społecznej	16 604 921	17 547 995	18 713 033	20 194 769
W tym w budżecie MOPS	2 969 273	3 120 750	3 286 922	3 520 000 ⁷⁵
85203 – Ośrodki Wsparcia	2 410 548	2 830 015	2 968 465	3 114 474
W tym w budżecie MOPS	0	4 517	0	0
85205 – Przeciwdziałanie przemocy w rodzinie	410 728	432 416	421 595	456 000
W tym w budżecie MOPS	0	0	0	0
85213- Składki na ubezpieczenie zdrowotne opłacane za osoby pobierające niektóre świadczenia z pomocy społecznej, niektóre świadczenia rodzinne	617 691	283 758	272 569	255 144

⁷⁴ Wiersze dotyczące planu budżetu Miasta Tarnowa, w tym plan Urzędu Wojewódzkiego, na 2021 roku sporządzono na podstawie obowiązującej uchwały budżetowej, natomiast w wierszach dotyczących planu finansowego Miejskiego Ośrodka Pomocy Społecznej, uwzględniono plan finansowy obowiązujący na dzień 31.01.2021 roku. Obowiązujący plan finansowy Ośrodka zawiera dane, które na etapie realizacji świadczeń będą ulegać zmianie (zwiększenia/zmniejszenia planu – adekwatnie do realizacji świadczeń).

⁷⁵ Analiza wydatków na pomoc społeczną -Rozdział 852- kształtują się na względnie stabilnym poziomie. Co prawda można zaobserwować rosnący trend około 5% w skali poszczególnych lat, niemniej jednak jest to raczej związane z koniecznością podwyższania świadczeń z uwagi na spadek siły nabywczej pieniądza.

WYSZCZEGÓLNIENIE	Lata poprzednie		Rok 2020	Plan Rok 2021 ⁷⁴
	Rok 2018	Rok 2019		
W tym w budżecie MOPS	617 691	283 758 ⁷⁶	272 569	255 144
85214 - Zasiłki i pomoc w naturze oraz składki na ubezpieczenia emerytalne i rentowe	3 164 135	2 603 171	2 392 271	1 801 226
W tym w budżecie MOPS	3 161 938	2 599 274	2 390 267	1 791 726
85215 - Dodatki mieszkaniowe, dodatki energetyczne	5 495 677	4 975 369	5 054 613	4 950 200
W tym w budżecie MOPS	5 495 666	4 975 311	5 054 598	4 979 136
85216 - Zasiłki stałe	3 185 336	3 334 549	3 293 615	3 081 297
W tym w budżecie MOPS	3 174 472	3 310 798	3 256 010	3 038 997
85219-Ośrodek Pomocy Społecznej	7 871 853	7 884 934	8 130 718	8 412 893
W tym w budżecie MOPS	7 833 644	7 840 852	8 081 750	8 356 493
85220- Jednostki specjalistycznego poradnictwa, mieszkania chronione i ośrodki interwencji kryzysowej	713 590	744 169	720 405	665 000
W tym w budżecie MOPS	0	0	0	0
85228 - Usługi opiekuńcze i specjalistyczne usługi opiekuńcze	3 565 774	3 951 863	3 757 470	4 491 064
W tym w budżecie MOPS	3 315 609	1 006 372 ⁷⁷	160 515 ⁷⁸	160 969
85230- Pomoc w zakresie dożywiania	1 768 355	1 676 998	1 478 265	1 153 796
W tym w budżecie MOPS	1 486 632	1 428 138	1 378 923	866 436
85231- Pomoc dla cudzoziemców	0	0	0	0
W tym w budżecie MOPS	0	0	0	0
85278 - Usuwanie skutków klęsk żywiołowych	0	0	0	0
W tym w budżecie MOPS	0	0	0	0
85295 - Pozostała działalność	42 601	118 653	666 990	3 073 600
W tym w budżecie MOPS	30 007	35 221	156 715	45 000
855- RODZINA				

⁷⁶ Zgodnie z rozporządzeniem Ministra Finansów z dnia 24 kwietnia 2018 roku zmieniającego rozporządzenie w sprawie szczegółowej klasyfikacji dochodów, wydatków, przychodów i rozchodów oraz środków pochodzących ze źródeł zagranicznych, od dnia 1 stycznia 2019 roku wyodrębniono nowy rozdział 85513 – składki na ubezpieczenie zdrowotne opłacane za osoby pobierające niektóre świadczenia rodzinne oraz za osoby pobierające zasiłki dla opiekunów. Dotychczas wszystkie składki zdrowotne były wykazywane w jednym rozdziale 85213.

⁷⁷ Spadek wydatków wynika z faktu, iż od kwietnia 2019 roku zadanie publiczne w postaci świadczenia usług opiekuńczych w miejscu zamieszkania było zlecone do realizacji przez Wydział Zdrowia i Polityki Społecznej UMT, w związku z tym środki na ten cel zostały zabezpieczone w budżecie Miasta.

⁷⁸ Wykazane środki obejmują wyłącznie wydatki poniesione na realizację specjalistycznych usług opiekuńczych. Od drugiego kwartału 2020 roku środki na realizację usług opiekuńczych zapisane są w budżecie UMT.

WYSZCZEGÓLNIENIE	Lata poprzednie		Rok 2020	Plan Rok 2021 ⁷⁴
	Rok 2018	Rok 2019		
85501- Świadczenie wychowawcze	53 519 470	74 188 932	97 044 295	89 093 053
W tym w budżecie MOPS	53 467 156	74 127 146	97 004 172 ⁷⁹	89 016 053
85502- Świadczenia rodzinne, świadczenie z funduszu alimentacyjnego oraz składki na ubezpieczenia emerytalne i rentowe z ubezpieczenia społecznego	31 799 881	33 072 553	32 765 388	33 041 858
W tym w budżecie MOPS	31 752 983	33 008 767	32 680 705	32 942 858
85504 - Wspieranie rodziny (m.in. asystenci rodziny i rodziny wspierające)	3 567 262	3 645 099	3 875 275	3 331 857
W tym w budżecie MOPS	3 567 262	3 645 099	3 537 469	3 327 857
85505- Tworzenie i funkcjonowanie żłobków	5 996 930	6 631 464	6 712 282	0
W tym w budżecie MOPS	0	0	0	0
85508 -Rodziny zastępcze	2 853 557	2 828 870	2 901 488	3 507 497
W tym w budżecie MOPS	2 245 544	2 086 987	2 113 314	2 706 379
85510 - Placówki opiekuńczo-wychowawcze	3 577 638	4 035 995	4 363 878	5 389 727
W tym w budżecie MOPS	179 161	285 066	449 483	652 795
85513- Składki na ubezpieczenie zdrowotne opłacane za osoby pobierające niektóre świadczenia rodzinne, oraz za osoby pobierające zasiłki dla opiekunów	x	381 617	409 119	240 757
W tym w budżecie MOPS	x	381 617	409 119	240 757
85595-Pozostała działalność	23 130	33 625	84 119	50 000
W tym w budżecie MOPS	0	0	0	0
853 - POZOSTAŁE ZADANIA W ZAKRESIE POLITYKI SPOŁECZNEJ				
85306- Kluby dziecięce	0	0	0	0
W tym w budżecie MOPS	0	0	0	0
85307- Dzienni opiekunowie	0	0	0	0
W tym w budżecie MOPS	0	0	0	0
85311- Rehabilitacja zawodowa i społeczna osób niepełnosprawnych	11 516 505	1 661 001	1 850 358	1 857 980
W tym w budżecie MOPS	0	0	0	0

⁷⁹W roku Oceny nastąpił znaczny około 30% wzrost wydatków na świadczenie wychowawcze. Związane jest to z tym, iż uprawnienie do świadczeń uzyskały osoby, które do tej pory otrzymywały alimenty na dziecko, a ponadto uzyskanie świadczenia przestało być uzależnione od dochodu.

53

Ocena Zasobów Pomocy Społecznej Gminy Miasta Tarnowa za 2020 rok

WYSZCZEGÓLNIENIE	Lata poprzednie		Rok 2020	Plan
	Rok 2018	Rok 2019		Rok 2021 ⁷⁴
85321- Zespoły do spraw orzekania o niepełnosprawności	737 387	905 944	839 219	819 559
W tym w budżecie MOPS	0	0	0	0
85324- PFRON	0	0	0	0
W tym w budżecie MOPS	0	0	0	0
85395 – Pozostała działalność w zakresie polityki społecznej realizacja projektów	3 445 646	4 041 601	5 526 704	5 503 798
W tym w budżecie MOPS	993 500	370 767	123 053	210 060
854 – EDUKACYJNA OPIEKA WYCHOWAWCZA				
85415- Pomoc materialna dla uczniów	590 955	488 126	311 181	100 000
W tym w budżecie MOPS	0	0	0	0
85415- Pomoc materialna dla uczniów o charakterze motywacyjnym	199 942	194 200	178 000	100 000
W tym w budżecie MOPS	0	0	0	0

7. Aktywność projektowo-programowa

Istotą pomocy społecznej jest wspieranie osób przeżywających trudności życiowe w wychodzeniu z kryzysu, dlatego pomoc udzielana beneficjentom ma charakter kompleksowy polegający zarówno na wsparciu finansowym, jak i psychologicznym, prawnym, socjalnym. Niezbędnym elementem poprawy warunków społeczno-ekonomicznych mieszkańców Miasta jest podejmowanie działań o charakterze profilaktycznym i edukacyjnym. Działania takie dają możliwość zapobiegania rozwojowi kryzysów i trudności, których przezwyciężenie jest często bardzo trudne. Wzorem lat ubiegłych podejmowane przez samorząd inicjatywy stanowiły kontynuację już wyznaczonych kierunków i miały charakter dwutorowy. Po pierwsze koncentrowały się na udzieleniu wsparcia osobom starszym, samotnym i niepełnosprawnym. Z drugiej zaś strony inicjowano działania wspierające rodziny w pełnieniu funkcji opiekuńczo- wychowawczych.

Akcja „Tarnów Pomaga” to kolejna akcja społeczna, podczas której szczególny nacisk został położony na objęcie wsparciem najbardziej potrzebujących mieszkańców w okresie pandemii. W ramach akcji w 2020 roku w okresie wiosennym oraz jesiennym, w ramach tzw.

małych grantów, realizowane było zadanie publiczne pn.: „Razem dla Seniorów”, które polegało na przygotowaniu oraz dostarczeniu ciepłych posiłków do osób starszych, niesamodzielnych, niepełnosprawnych i samotnych. W akcję zaangażowane były: Fundacja Zielona Przystań, Restauracja Stara Łażnia, Restauracja Obsesja Smaku, EMES i Partnerzy, Stowarzyszenie MAMY TARNÓW, Straż Miejska w Tarnowie, Miejski Ośrodek Pomocy Społecznej

w Tarnowie, Przedsiębiorstwo Usług Komunalnych w Tarnowie, Tarnowska Rada Seniorów, Międzyosiedlowe Centrum Aktywności Senioralnej, Katolickie Centrum Edukacji Młodzieży „KANA”, Stowarzyszenie Medycyna Polska, Stowarzyszenie KANON, Polski Komitet Pomocy Społecznej w Tarnowie, Stowarzyszenie Malta Służba Medyczna oddział Tarnów, Fundacja REPI. Przygotowano oraz dostarczono około 18.000 ciepłych posiłków. Wysokość przekazanej dotacji dla organizacji pozarządowych z budżetu Gminy Miasta Tarnowa w ramach zadania „Razem dla Seniorów” oraz „Razem dla Seniorów – jesień 2020” wyniosła 18 126,64 zł. W pierwszym okresie pandemii w ramach akcji zostało rozdysponowane około 60.000 maseczek. Pomocy w dystrybucji do tarnowskich seniorów 70+ udzieliły: Rady Osiedli, Spółdzielnie Mieszkaniowe, Miejski Zarząd Budynków, Tarnowskie Towarzystwo Budownictwa Społecznego oraz prywatni zarządcy nieruchomości. Maseczki zostały również przekazane rodzinom tarnowskich przedszkolaków z publicznych oraz niepublicznych przedszkoli oraz uczniom szkół podstawowych. Rodzice i pracownicy szkół oraz przedszkoli szyli maseczki z wykrojów zakupionych przez Miasto, które również były rozdysponowane w zależności od potrzeb. Łącznie na zakup masek, wykrojów oraz środków ochrony indywidualnej z budżetu Gminy Miasta Tarnowa zostało wydane 165 254,17 zł.

Koordynatorem Akcji Tarnów Pomaga od początku pandemii są pracownicy Wydziału Zdrowia i Polityki Społecznej Urzędu Miasta Tarnowa.

Gmina Miasta Tarnowa jest także partnerem projektu pn. „Sami – Dzielni! Nowe standardy mieszkalnictwa wspomaganego dla osób z niepełnosprawnościami sprzężonymi” realizowanego przez Regionalny Ośrodek Polityki Społecznej wspólnie z Gminą Miasta Tarnowa, Gminą Miejską Kraków, Gminą Wieprz oraz Stowarzyszeniem na Rzecz Zrównoważonego Rozwoju Społeczno-Gospodarczego „KLUCZ” w ramach Programu Efektywne polityki publiczne dla rynku pracy, gospodarki i edukacji, Działanie 2.8 Rozwój usług społecznych świadczonych w środowisku lokalnym.

W związku z zakończeniem I etapu projektu, którego celem było opracowanie standardu usług mieszkalnictwa wspomaganego dla osób z niepełnosprawnościami sprzężonymi.

W grudniu 2020 roku projekt został przekazany do realizacji Miejskiemu Ośrodkowi Pomocy Społecznej w Tarnowie. W ramach zaplanowanych na 2021 roku działań pilotażowych planowane jest świadczenie usług mieszkalnictwa wspomaganego w tym: m.in. rekrutowanie, kwalifikowanie i wskazywanie osób do udziału w projekcie, wydawanie decyzji o objęciu usługami mieszkalnictwa wspomaganego oraz zawieranie kontraktów z uczestnikami, opracowywanie Indywidualnych Planów Wsparcia, a także prowadzenie treningów w mieszkaniach własnych osób testujących wypracowany Standard. Zakończenie realizacji projektu planowane jest na marzec 2023 roku, zaś przewidywane koszty jego realizacji na terenie Gminy Miasta Tarnowa wynoszą: 593 610,02 zł.

W roku Oceny Miejski Ośrodek Pomocy Społecznej kontynuował działania w ramach współfinansowanego ze środków RPO projektu „Nowa Kamienica Aktywna Dzielnica”. Okres realizacji projektu obejmował lata 2018-2020, a w ramach jego realizacji utworzono placówkę wsparcia dziennego o charakterze opiekuńczo-podwórkowej, w której na wsparcie mogło jednorazowo liczyć 15 dzieci. Umiejscowienie placówki na ulicy Spytki celowo zostało zaplanowane tak, by objąć wsparciem dzieci z terenu, gdzie pracownicy socjalni intensyfikują pracę socjalną. W kolejnych latach działalności ze wsparcia placówki skorzystało w 2018 roku- 17 dzieci, w 2019 roku-15 dzieci, a w 2020 roku - 11 dzieci. Podopieczni placówki korzystali z zajęć wychowawczo-opiekuńczych, mających m.in. na celu zminimalizowanie deficytów szkolnych, a ponadto uczestniczyli w różnego typu imprezach okolicznościowych i integracyjnych jak np. piknik rodzinny, wyjście do kina). Uczestnicy projektu byli równocześnie objęci wsparciem psychologa, który przygotował indywidualne diagnozy stanowiące podstawę do stworzenia spersonalizowanych planów wsparcia uczestników placówki. Wszystkie te działania prowadziły do poprawy funkcjonowania rodzin dysfunkcyjnych. Sytuacja epidemiologiczna spowodowała, iż w 2020 roku działalność placówki musiała przenieść się do świata wirtualnego. Pomimo zawieszenia działalności placówki wychowawcy kontaktowali się z dziećmi i rodzicami poprzez komunikatory internetowe, zachęcając dzieci do wspólnych prac i zajęć. Pomimo tego, iż działalność

Placówki w ramach projektu zakończyła się we wrześniu 2020 roku to jej działalność zostaje przedłużona na kolejne lata. Działanie będzie w całości finansowane ze środków własnych Gminy.

W związku z sytuacją epidemiologiczną samorzady stanęły przed wyzwaniem zorganizowania życia w przestrzeni publicznej w reżimie sanitarnym. Na etapie planowania budżetu w 2019 roku nikt nie mógł przewidzieć, iż w 2020 roku działania samorządu w pierwszej kolejności skupiać się będą na ochronie życia i zdrowia mieszkańców. Niezbędnym stało się jak najszybsze zaopatrzenie instytucji publicznych w środki bezpośredniej ochrony, ozonatory powietrza czy środki dezynfekujące, przy czym rynkowe koszty tego typu materiałów w początkowej fazie epidemii rosły z dnia na dzień. Niezbędnym zatem było szukanie możliwości współfinansowania realizacji nowych wyzwań. W związku z tym w 2020 roku Gmina Miasta Tarnowa przystąpiła m. in. Do realizacji projektu „Zdalna szkoła – wsparcie Ogólnopolskiej Sieci Edukacyjnej w systemie kształcenia zdalnego” sfinansowanego ze środków Europejskiego Funduszu Rozwoju Regionalnego w ramach Programu Operacyjnego Polska Cyfrowa. W ramach programu 60 uczniów tarnowskich szkół otrzymało nowe laptopy do nauki zdalnej. Całkowita wartość projektu to 99 999,94 zł. Projekt jest w stu procentach dofinansowany ze środków zewnętrznych: z Unii Europejskiej (84 629,95 zł) oraz z budżetu państwa (15 369,99 zł). Miasto zostało także realizatorem projektu „Wsparcie dzieci umieszczonych w pieczy zastępczej w okresie epidemii COVID-19” w ramach Programu Operacyjnego Wiedza Edukacja Rozwój na lata 2014-2020, współfinansowany z Europejskiego Funduszu Społecznego. Głównym celem projektu było zapobieganie i ograniczanie negatywnych skutków epidemii poprzez wzmocnienie rodzin zastępczych, rodzinnych domów dziecka, placówek opiekuńczo-wychowawczych, regionalnych placówek opiekuńczo-terapeutycznych i interwencyjnych ośrodków preadopcyjnych. W ramach projektu zakupiono 119 laptopów i 6 komputerów stacjonarnych wraz z systemami operacyjnymi oraz 62 drukarki, które następnie zostały przekazane dla dzieci przebywających w rodzinnej i instytucjonalnej pieczy zastępczej. Dodatkowo dla dzieci, rodziców zastępczych i pracowników rodzinnych oraz instytucjonalnych podmiotów pieczy zastępczej zakupiono maseczki chirurgiczne (2 830 szt.), rękawiczki jednorazowe (14 150 szt.) oraz środki

dezynfekcyjne (465 l). Tarnów otrzymał łącznie dofinansowanie w kwocie 401 tys. 785 zł, w tym ze środków europejskich 338 tys. 624 zł (84,28%) i 63 tys. 161 zł (15,72%) ze współfinansowania krajowego.

Gmina Miasta Tarnowa przystąpiła także do projektu „KOOOPERACJE 3D- model wieloaspektowej współpracy na rzecz wsparcia osób i rodzin” finansowanego ze środków Europejskiego Funduszu Społecznego w ramach Programu Operacyjnego Wiedza Edukacja Rozwój 2014-2020. Celem zadania „Kooperacje przeciw COVID” była poprawa bezpieczeństwa pracowników Ośrodków Pomocy Społecznej i Powiatowych Centrów Pomocy Rodzinie (i podmiotów współpracujących), a w konsekwencji również osób korzystających

z ich usług, a także poprawa warunków pracy Pracowników Placówek w związku z zagrożeniem rozprzestrzeniania się koronawirusa SARS-CoV-2 i potrzebie przeciwdziałania negatywnym skutkom COVID-19. Realizatorem umowy był Miejski Ośrodek Pomocy Społecznej. W ramach udzielonego wsparcia łącznie wydatkowano kwotę 55 537,72 zł z czego dokonano następujących grup wydatków: zakup środków ochrony osobistej: 29 650 zł, zakup środków i sprzętu służącego do dezynfekcji: 7 384,73 zł, zakup sprzętu i wyposażenia: 18 502,99 zł.

Jedną z grup społecznych najbardziej narażoną na negatywne skutki zarażenia koronawirusem SARS-CoV-2 są osoby starsze i chore, dlatego w obliczu epidemii niezbędnym było otoczenie szczególnym wsparciem właśnie tej grupy osób. Dlatego też Miejski Ośrodek Pomocy Społecznej aktywnie włączył się w działania podejmowane w ramach Programu Wspieraj Seniora- Solidarnościowy Korpus Wsparcia Seniorów. Program adresowany jest do osób powyżej 70 roku życia (w szczególnych przypadkach poniżej 70 lat), które z uwagi na stan epidemii zdecydują się zostać w domu. Oferowane wsparcie obejmowało w pierwszej kolejności dostarczenie zakupów artykułów spożywczych, środków higienicznych, a także pomoc w czynnościach związanych z codziennym funkcjonowaniem jak np. załatwianie spraw urzędowych, opłacanie rachunków. Tarnowscy seniorzy chętnie korzystali z tej formy pomocy zarówno dzwoniąc na ogólnopolską infolinię 22 505 11 11 lub też bezpośrednio zgłaszając swoje potrzeby do pracowników Ośrodka Pomocy Społecznej.

W okresie 20 października -31 grudnia 2020 roku łącznie odebrano od seniorów 101 zgłoszeń z czego do pomocy

zakwalifikowano 33 osoby, udzielając 160 świadczeń. Łączny koszt realizacji zadania wynosił 114 774,50 zł z czego wkład własny: 23 031,27 zł, dotacja ze środków budżetu państwa:

91 743,23 zł. Program został przedłużony na pierwszy kwartał 2021 roku.

W roku Oceny Centrum Rehabilitacji Społecznej i Zawodowej ZAZ „Słoneczne Wzgórze” kontynuowało realizację projektu „Od bierności do Aktywności” dofinansowanego ze środków UE w ramach działania 9.1.2 Regionalnego Programu Operacyjnego Województwa Małopolskiego Aktywna Integracja. Celem projektu jest rehabilitacja społeczna – zawodowa 201 osób niepełnosprawnych z terenu Tarnowa i subregionu tarnowskiego, poprzez uzyskanie kompetencji oraz umiejętności zwiększających ich szanse na zatrudnienie na otwartym rynku pracy. W 2020 roku do projektu zostało zrekrutowanych 79 osób. W ramach projektu zostały przeprowadzone diagnozy indywidualne z psychologiem, doradcą zawodowym i terapeutą zajęciowym. Uczestnicy odbyli też grupowe treningi umiejętności społecznych, w których wzięło udział 21 osób, a także staże, z których skorzystało 58 osób. W 2020 roku 20 osób zakończyło staże zawodowe, zaś 8 rozpoczęło pracę po zakończeniu okresu stażowego. W ramach projektu funkcjonuje mieszkanie wspomagane, z którego skorzystało 5 osób z orzeczoną niepełnosprawnością. W 2020 roku na realizację projektu wydatkowano kwotę 1 441 890,51zł. Zakończenie realizacji projektu miało nastąpić 31 grudnia 2020 roku, jednakże z uwagi na stan epidemii i konieczność przesunięcia realizacji zaplanowanych działań, zakończenie projektu zostało przewidziane na 31 marca 2021 roku. Biorąc pod uwagę profil lokalnej wspólnoty i zdiagnozowane problemy, realizacja tego projektu ma kluczowe znaczenie. W subregionie tarnowskim wciąż rośnie ilość osób z orzeczoną niepełnosprawnością, którzy chcą podjąć aktywizację zawodową. Na konkurencyjnym rynku pracy, niestety niełatwo znaleźć odpowiednie do ich potrzeb oferty, a także przełamać pewne stereotypy. Dlatego tak ważne jest promowanie działań, które wspierają osoby niepełnosprawne a także promują zatrudnianie osób z niepełnosprawnościami.

Już po raz dziewiąty Miejski Ośrodek Pomocy Społecznej w Tarnowie w dniach od 23–27 listopada 2020 roku organizował w naszym Mieście Kampanię Społeczną pn. „Biała Wstążka”. Kampania odbywała się pod hasłem „Przemoc w rodzinie – Kto Ci może pomóc?” i miała na celu zaznajomienie mieszkańców Tarnowa z systemem przeciwdziałania przemocy

w rodzinie oraz przedstawienie dostępnej oferty pomocowej dedykowanej osobom uwikłanym w przemoc. Kampania w związku z sytuacją epidemiologiczną związaną z pandemią koronawirusa SARS–COV-2, przyjęła inną formę niż miało to miejsce w poprzednich latach. Działania w ramach Kampanii ograniczone zostały do publikacji materiałów informacyjnych na stronie internetowej Miejskiego Ośrodka Pomocy Społecznej w Tarnowie. W trakcie trwania Kampanii istniała możliwość skorzystania z profesjonalnej pomocy świadczonej przez specjalistów zatrudnionych w Miejskim Ośrodku Pomocy Społecznej w Tarnowie, Poradni Psychologiczno – Pedagogicznej w Tarnowie oraz w Fundacji im. H. J. Tarnowskiego w Tarnowie.

W Miejskim Ośrodku Pomocy Społecznej w roku oceny w związku z zaistniałą sytuacją rozprzestrzeniania się wirusa SARS-Cov-2 w trosce o bezpieczeństwo mieszkańców, w sprawach wymagających podjęcia rozmowy z osobami, które były objęte kwarantanną domową, uruchomione zostały telefony, przy których dyżurowali psychologowie. Z pomocy mogły również skorzystać osoby i rodziny mieszkające, uczące się lub pracujące na terenie Tarnowa, zagrożone kryzysem lub przeżywające różnego rodzaju sytuacje trudne lub kryzysowe.

TAB. 9. Aktywność projektowo – konkursowa jednostki organizacyjnej pomocy społecznej
(w całym okresie sprawozdawczym)

WYSZCZEGÓLNIENIE	Lata poprzednie		Rok 2020	Rok 2021
	Rok 2018	Rok 2019		
PROJEKTY WSPÓŁFINANSOWANE z RPO				
Ogółem liczba osób objętych projektami	142	720	1 375	1 496
w tym:				
Projekt pn. „Aktywnie działamy. Pozytywnie wspieramy. Lokalnie zmieniamy.”	47	0	x	x
Projekt pn. „ Od Bierności do aktywności w Centrum Rehabilitacji Społecznej i Zawodowej ZAZ	78 ⁸⁰	65	79	30

⁸⁰ Podana liczba uczestników projektu była liczona w sposób narastający, a więc obejmuje także osoby, które zrezygnowały z projektu w trakcie jego trwania oraz osoby z dodatkowych rekrutacji.

„Słoneczne Wzgórze”				
Projekt pn. „Wsparcie opiekunów nieformalnych osób niesamodzielnych w subregionie tarnowskim”	0	632	1 102	1 460
Projekt pn. „Nowa kamienica – aktywna dzielnica”	17	15	15	0 ⁸¹
Projekt pn. „Sami-Dzielni! Nowe standardy mieszkalnictwa wspomaganego dla osób z niepełnosprawnościami sprzężonymi”	0	8	0	6
„Zdalna szkoła – wsparcie Ogólnopolskiej Sieci Edukacyjnej w systemie kształcenia zdalnego”	x	x	60	x
Wsparcie dzieci umieszczonych w pieczy zastępczej w okresie epidemii COVID – 19”	x	x	119	x
UDZIAŁ W KONKURSACH OGŁASZANYCH PRZEZ MRPiPS				
Ogółem liczba osób objętych projektami	780	661	355	293
w tym:				
Konkursy „Asystent rodziny”	393	278	255 ⁸²	293
Konkursy „Koordynator rodzinnej pieczy zastępczej”	292	288	x	x
Program „MALUCH” ⁸³	95	95	100	b.d.
UDZIAŁ W PROGRAMACH OSŁONOWYCH nie wymienionych powyżej				
Ogółem liczba osób objętych projektami ⁸⁴	4941	5 231	4 378	3 200
w tym:				
Program wieloletni „Pomoc państwa w zakresie dożywiania”	3 855	x	x	x
Program wieloletni „Posiłek w szkole i w domu” na lata 2019-2023	x	3 372	3 222	3 200
Wspieraj Seniora – Solidarnościowy Korpus Wsparcia Seniorów	x	x	33	b.d.

⁸¹ Od 2021 roku funkcjonowanie placówki w ramach założeń trwałości projektu. Działanie w pełni finansowane ze środków własnych Gminy Miasta Tarnowa. Placówka nadal będzie oferować wsparcie dla 15 dzieci.

⁸² W 2020 roku zmieniła się formuła konkursu ogłaszanego przez Ministerstwo Rodziny i Polityki Społecznej. Wsparcie gmin odbywało się w ramach dofinansowania kosztów wypłaty dodatku do wynagrodzenia dla asystentów rodziny aktywnie działających na rzecz rodzin w okresie pandemii Covid-19.

⁸³ Zadanie realizowane przez Zespół Żłobków w Tarnowie. W latach 2011-2019 pozyskano środki na łączną kwotę 3 580 075 zł.

⁸⁴ Z uwagi na brak możliwości wyeliminowania dublujących się danych w wierszu ogółem wykazano najwyższą wartość osób objętych którąś z form programów osłonowych.

Karta Dużej Rodziny	959	4 377	2 889	b.d.
Karta Tarnowskiej Rodziny	4 941	5 231	4 378	b.d.
Aktywny Samorząd	97	96 ⁸⁵	44 ⁸⁶	100
Karta Tarnowskiego Seniora	437	785	370	b.d.

8. Współpraca z organizacjami pozarządowymi w obszarze pomocy i wsparcia.

Diagnoza społeczno-demograficzna mieszkańców Tarnowa, pozwala na zaplanowanie działań w sektorze polityki społecznej Miasta. Zadaniem jednostek samorządu terytorialnego, jest tworzenie instrumentów, które będą zaspokajać bieżące potrzeby mieszkańców, jak również zabezpieczać ich przyszłość. Obszar prowadzenia polityki społecznej jest jednak bardzo wymagający i cechujący się dużym dynamizmem, dlatego niezbędne jest zapewnienie warunków sprzyjających rozwojowi współpracy międzysektorowej. Działania samorządu z jednej strony kreują obszar wsparcia, a z drugiej strony są impulsem do działań organizacji społecznych, które w znaczący sposób dopełniają podejmowane inicjatywy. Współpraca z organizacjami pozarządowymi niesie za sobą wiele korzyści. Po pierwsze pozwala na wzbogacenie atrakcyjności oferowanego wsparcia, a ponadto daje możliwość objęcia wsparciem szerszej grupy osób. Istotną zaletą współpracy z sektorem NGO, jest fakt, iż ich funkcjonowanie w znacznej mierze oparte jest na kadrze wywodzącej się ze środowiska lokalnego, a co za tym idzie znającej potrzeby mieszkańców i potrafiących dotrzeć do często hermetycznych środowisk. Dlatego też Gmina Miasta Tarnowa nawiązuje współpracę z coraz to nowymi organizacjami celem wspólnej realizacji zadań pomocowych jak również kontynuuje współpracę z jednostkami, które od lat prężnie działają na rynku lokalnym.

Wydział Zdrowia i Polityki Społecznej Urzędu Miasta Tarnowa nadal współpracował z organizacjami pozarządowymi, które w ubiegłych latach realizowały zadania publiczne w ramach ogłaszanych otwartych konkursów ofert. Współpraca ta oceniana jest pozytywnie.

⁸⁵ Wyплаты dofinansowań w stosunku do wniosków złożonych w 2019 roku, przewidywane są do dnia 15 kwietnia 2020 roku. Dane za rok 2019 zostały aktualizowane zgodnie ze stanem na dzień 09.02.2021 roku.

⁸⁶ Wyплаты dofinansowań w stosunku do wniosków złożonych w 2020 roku, przewidywane są do dnia 15 kwietnia 2021 roku

W 2020 roku Wydział Zdrowia i Polityki Społecznej przeprowadził konkursy ofert zarówno na kontynuację zdań, które były realizowane w latach ubiegłych, jak i podejmowano nowe inicjatywy.

Zadania ogłoszone w otwartych konkursach ofert na 2020 roku stanowiące kontynuację dotychczasowych działań:

1. Prowadzenie domu pomocy społecznej dla osób dorosłych niepełnosprawnych intelektualnie o zasięgu ponadgminnym.
2. Prowadzenie domu pomocy społecznej dla dzieci, młodzieży i dorosłych niepełnosprawnych intelektualnie o zasięgu ponadgminnym.
3. Prowadzenie Środowiskowego Domu Samopomocy typu A dla osób przewlekle psychicznie chorych oraz typu C dla osób wykazujących inne przewlekłe zaburzenia czynności psychicznych.
4. Program opieki domowej dla obłożnie i terminalnie chorych – prowadzenie wypożyczalni sprzętu medycznego i rehabilitacyjnego.
5. Świadczenie usług opiekuńczych w miejscu zamieszkania.
6. Prowadzenie Międzyosiedlowych Centrów Aktywności Senioralnej.
7. Prowadzenie psychoedukacji i profilaktyki oraz udzielanie pomocy psychologicznej osobom w trudnej sytuacji życiowej z wykorzystaniem nowoczesnych środków w komunikowaniu się. (Centrum Psychoedukacji i Pomocy Psychologicznej „ARKA”).
8. Prowadzenie usług mieszkalnictwa wspomaganego dla osób z niepełnosprawnościami sprzężonymi.
9. Klub Rodzica „Mamy Czas”.

Aneksy do umów zawartych w latach poprzednich stanowiące w 2020 roku kontynuację dotychczasowych działań:

1. Prowadzenie placówek wsparcia dziennego w formie specjalistycznej (3 umowy).
2. Prowadzenie punktu opieki nad osobami nietrzeźwymi.
3. Prowadzenie na terenie Gminy Miasta Tarnowa mieszkania chronionego treningowego dla osób usamodzielnianych.

4. Prowadzenie na terenie Gminy Miasta Tarnowa mieszkania chronionego wspieranego dla niepełnosprawnych intelektualnie mężczyzn.
5. Prowadzenie na terenie Gminy Miasta Tarnowa mieszkania chronionego wspieranego dla niepełnosprawnych intelektualnie kobiet.
6. Prowadzenie mieszkania wspomaganego, treningowego.
7. Udzielanie wszechstronnej pomocy osobom bezdomnym.
8. Dożywianie uprawnionych klientów Miejskiego Ośrodka Pomocy Społecznej w Tarnowie w formie posiłków gorących jednodaniowych.
9. Prowadzenie środowiskowego domu samopomocy (typu B) dla osób niepełnosprawnych intelektualnie o zasięgu ponadgminnym.

W minionym roku Wydział Zdrowia i Polityki Społecznej Urzędu Miasta Tarnowa na podstawie art. 19 a ustawy z dnia 24 kwietnia 2003 roku o działalności pożytku publicznego i o wolontariacie wspierał także inicjatywy organizacji pozarządowych (tzw. małe granty), które podjęły się realizacji następujących działań:

1. „Być rodzicem.” Promocja rodzicielstwa poprzez cykl spotkań edukacyjnych dla rodziców i planujących rodzicielstwo.
2. „Razem dla Seniorów” – codzienny dowóz bezpłatnych posiłków dla osób starszych i niesamodzielných.
3. „Razem dla Seniorów – jesień 2020” – codzienny dowóz bezpłatnych posiłków dla osób starszych i niesamodzielných.
4. Świadczenie usług opiekuńczych na rzecz osób z terenu Miasta Tarnowa w ich miejscu zamieszkania przebywających na kwarantannie lub u których stwierdzono COVID-19.

Nadmienić jednak należy, iż ze względu na trwającą pandemię COVID-19, współpraca z organizacjami pozarządowymi w zakresie ochrony zdrowia i polityki społecznej realizowana była w ograniczonym zakresie. Wprowadzane na poziomie rządowym obostrzenia (np. zawieszenie prowadzenia/ograniczenie działalności m.in. placówek wsparcia dziennego, żłobków, klubów seniora, warsztatów terapii zajęciowej, środowiskowych domów samopomocy, zakaz gromadzenia się, konieczność kwarantanny) uniemożliwiały

realizowanie zadań publicznych przez organizacje pozarządowe wyłonione w otwartych konkursach ofert zgodnie z zawartymi umowami.

Gmina Miasta Tarnowa nie ogłosiła części zaplanowanych na 2020 roku otwartych konkursów ofert z powodu braku możliwości bezpiecznej realizacji zadań.

W ramach Gminnego Programu Profilaktyki, Rozwiązywania Problemów Alkoholowych i Przeciwdziałania Narkomanii dla Miasta Tarnowa na 2020 rok niezrealizowane zostały programy i kampanie profilaktyczno-edukacyjne dla tarnowskich uczniów mające na celu zwrócenie uwagi i przekazanie wiedzy nt. szkód zdrowotnych i społecznych spowodowanych przez narkotyki oraz spożywaniem alkoholu. Nie realizowano także zadań polegających na organizacji kolonii socjoterapeutycznej i półkolonii profilaktycznej dla dzieci i młodzieży z rodzin dysfunkcyjnych, w tym w szczególności z rodzin zagrożonych uzależnieniami i przemocą.

Pracownicy Wydziału Zdrowia i Polityki Społecznej Urzędu Miasta Tarnowa utrzymywali stały kontakt z NGO w sprawie zawieszenia lub zmiany systemu funkcjonowania placówek, pomagali przy opracowaniu i wdrożeniu procedur sanitarno-epidemiologicznych czy w zaopatrzeniu placówek w środki ochrony indywidualnej. Dostosowano warunki realizacji zadań/umów do zaistniałej sytuacji pandemicznej, przygotowano odpowiednie dokumenty i aneksy. Na bieżąco prowadzony był nadzór nad działalnością placówek, wypracowano skuteczny przepływ informacji np. dot. liczby zakażonych osób (pracowników i podopiecznych).

TAB. 10. Współpraca z organizacjami pozarządowymi – zadania zlecone w obszarze pomocy i wsparcia

(narastająco w całym okresie sprawozdawczym)

WYSZCZEGÓLNIENIE	Lata poprzednie		Rok 2020	Prognoza rok 2021
	Rok 2018	Rok 2019		
ZLECENIA W TRYBIE DZIAŁALNOŚCI POŻYTKU PUBLICZNEGO				
Liczba organizacji pozarządowych, którym zlecono zadania	30	34 ⁸⁷	22	b.d.
Liczba zleceń / umów	41	47	31	b.d.

⁸⁷Jedna z umów została zawarta w ramach projektu pn. „Aktywnie działamy. Pozytywnie wspieramy. Lokalnie zmieniamy” realizowanego przez Miejski Ośrodek Pomocy Społecznej w Tarnowie.

Wartość przekazanych dotacji dla organizacji pozarządowych w złotych	7 095 452	10 523 089	11 854 762,92	11 522 629
ZLECENIA W TRYBIE ZAMÓWIEŃ PUBLICZNYCH				
Liczba organizacji pozarządowych, którym zlecono zadania	1	2	2	x
Wartość umów z organizacjami pozarządowymi w złotych	3 320 524 ⁸⁸	1 011 844 ⁸⁹	176 016,72 ⁹⁰	x
WYBRANE USŁUGI POMOCY SPOŁECZNEJ				
USŁUGI OPIEKUŃCZE				
Liczba organizacji pozarządowych, którym zlecono zadania	1	2	1	1
Wartość umów z organizacjami pozarządowymi w złotych	3 320 524	3 685 708	3 925 800	3 999 420
PROWADZENIE PLACÓWKI POMOCY SPOŁECZNEJ				
Liczba organizacji pozarządowych, którym zlecono zadania	4	4	4	4
Wartość przekazanych dotacji dla organizacji pozarządowych w złotych	3 693 258	4 107 732	4 209 824	4 503 081

⁸⁸W 2018 roku w trybie zamówień publicznych Miejski Ośrodek Pomocy Społecznej w Tarnowie zlecił do realizacji dwa zadania z zakresu pomocy społecznej: świadczenie w okresie od 1 stycznia 2018 roku do 31 grudnia 2018 roku usług opiekuńczych dla osób z zaburzeniami psychicznymi, oraz świadczenie w okresie od 1 stycznia 2018 do 31 grudnia 2018 roku usług opiekuńczych. Oba zadania były realizowane wspólnie przez konsorcjum następujących podmiotów: Nadzieja Opieka Pielęgniarstwo Rehabilitacja Sp. z o.o. oraz Stowarzyszenie Opiekuńcze „NADZIEJA”, przy czym tylko jeden z wymienionych podmiotów ma status organizacji pozarządowej.

⁸⁹W 2019 roku w trybie zamówień publicznych Miejski Ośrodek Pomocy Społecznej w Tarnowie zlecił do realizacji trzy zadania z zakresu pomocy społecznej: 1) świadczenie w okresie od 1 stycznia 2019 roku do 31 marca 2019 roku usług opiekuńczych, 2) świadczenie w okresie od 1 stycznia 2019 do 31 marca 2019 roku usług opiekuńczych dla osób z zaburzeniami psychicznymi oraz 3) świadczenie od 1 kwietnia 2019 roku do 31 grudnia 2019 roku usług opiekuńczych dla osób z zaburzeniami psychicznymi. Pierwsze zadanie było realizowane przez Polski Komitet Pomocy Społecznej, drugie zadanie było realizowane wspólnie przez konsorcjum następujących podmiotów: Nadzieja Opieka Pielęgniarstwo Rehabilitacja Sp. z o.o. oraz Stowarzyszenie Opiekuńcze „NADZIEJA”, przy czym tylko jeden z wymienionych podmiotów ma status organizacji pozarządowej, trzecie zadanie było realizowane przez Stowarzyszenie Opiekuńcze „NADZIEJA”.

⁹⁰W 2020 roku w trybie zamówień publicznych wybrane zostały podmioty realizujące usługi pomocy społecznej, które posiadały status organizacji pozarządowych. Dotyczyło to dwóch zadań: świadczenia w okresie od 1 stycznia 2020 roku do 31 grudnia 2020 roku usług opiekuńczych dla osób z zaburzeniami psychicznymi (zadanie było realizowane przez Stowarzyszenie Opiekuńcze „NADZIEJA”) oraz świadczenie usług opiekuńczych dla dzieci

i młodzieży, – przy czym usługa była realizowana przez Wykonawców występujących wspólnie (3 podmioty), z których jedna - Galicyjska Fundacja „Wsparcie, Integracja, Rozwój” jest organizacją pozarządową.

Ocena Zasobów Pomocy Społecznej Gminy Miasta Tarnowa za 2020 rok

9. Wnioski końcowe i rekomendacje

Ocena zasobów pomocy społecznej jest narzędziem pozwalającym na zaobserwowanie sposobu kształtowania się systemu pomocowego. Opracowanie to nie tylko pokazuje bieżący stan polityki społecznej Gminy Miasta Tarnowa, ale także pozwala na dostrzeżenie kierunków jej zmian. Prezentowane narzędzie nie ogranicza się wyłącznie do pomocy społecznej w ścisłym tego słowa znaczeniu, ale przedstawia ogólny zarys kondycji tarnowskiego społeczeństwa, dostępności świadczonych na jego rzecz usług, a także rozwój infrastruktury zaangażowanej w polepszenie warunków życiowych mieszkańców.

Przygotowując materiał dotyczący 2020 roku, nie można nie zwrócić uwagi na wyzwania i trudności, na jakie napotykały jednostki pomocy społecznej i organizacje pozarządowe zarówno w zakresie funkcjonowania, jak i realizacji zadań z zakresu polityki społecznej w związku z zaistniałą sytuacją epidemiologiczną w kraju i koniecznością zastosowania się do wprowadzonych obostrzeń.

Na podstawie analizy zebranych danych można dojść do następujących wniosków:

1. W związku z malejącą liczbą mieszkańców Tarnów został zakwalifikowany do społeczeństw nieaktywnych demograficznie, przy czym ubytek ludności w większym stopniu powodowany jest ujemnym saldem migracji -5,9/1000 osób, niż ujemnym przyrostem naturalnym -2,3/1000 osób.
2. Gmina Miasta Tarnowa prowadzi bardzo aktywną politykę społeczną. Wiąże się to z realizacją polityki prorodzinnej państwa, jak również podejmowaniem inicjatyw adekwatnych do potrzeb środowiska lokalnego np. pomoc osobom niesamodzielnym. Analiza demograficzna świadczeniobiorców oraz problemów, z którymi borykają się świadczeniobiorcy, pozwala na zaobserwowanie, iż w ostatnich latach doszło do zmiany profilu klienta pomocy społecznej. Systematycznie spada liczba rodzin objętych pomocą z uwagi na problem ubóstwa, czy problem bezrobocia, przy równocześnie utrzymującym się wysokim odsetkiem osób borykających się z chorobą lub niepełnosprawnością. Wynika z tego, iż obecnym wyzwaniem służb pomocy społecznej jest pomoc osobom starszym,

68

Ocena Zasobów Pomocy Społecznej Gminy Miasta Tarnowa za 2020 rok

samotnym, chorym i niepełnosprawnym. Warto tu zaznaczyć, iż w 2021 roku będzie realizowany program „Asystent osobisty osoby niepełnosprawnej”.

3. Z danych PUP wynika, iż obserwowany jest wpływ realizowanych na rzecz bezrobotnych projektów aktywizacyjnych prowadzonych zarówno przez Urząd Pracy jak i inne instytucje i organizacje prospołeczne.
4. Spada również liczba osób, którym wypłacane są np. zasiłki okresowe z tytułu bezrobocia.
5. Systematycznie spada liczba beneficjentów pomocy społecznej, co może świadczyć o poprawie sytuacji materialnej rodzin lub o odpływie rodzin z terenu Miasta. Jednocześnie należy zauważyć, że znaczny odsetek beneficjentów Ośrodka to osoby długotrwale korzystające z pomocy.
6. Corocznie spada liczba dzieci objętych pomocą w formie gorącego posiłku, co jest spowodowane m.in. wzrostem poziomu życia mieszkańców Miasta, dzięki realizacji programów prorodzinnych. Spadek ten spowodowany został również faktem, iż dzieci w czasie pandemii częściowo nie uczęszczały do szkoły.
7. Liczba miejsc w tarnowskich żłobkach i przedszkolach w pełni zaspokaja potrzeby mieszkańców.
8. W 2020 roku organizator rodzinnej pieczy zastępczej wydał 7 pozytywnych opinii w zakresie kwalifikowania kandydatów na rodziny zastępcze i rodzinne domy dziecka. Niemniej jednak, w Tarnowie występuje deficyt zawodowych form rodzinnej pieczy zastępczej w stosunku do ilości dzieci wymagających umieszczenia w systemie pieczy zastępczej.
9. W okresie zasiłkowym 2019/2021, blisko 300 rodzin pobierających w tutejszym Ośrodku świadczenie wychowawcze 500+ złożyło wnioski o przeniesienie wypłaty przyznanego świadczenia do innych ośrodków z uwagi na zmianę miejsca zamieszkania rodziny - „odpływ rodzin”
10. W 2020 roku w Miejskim Ośrodku Pomocy Społecznej w Tarnowie zatrudnionych było 6 asystentów, którzy wsparli rodziny z problemami opiekuńczo - wychowawczymi. Zważywszy na wymierne efekty pracy asystenta z rodzinami, konieczne jest dalsze kontynuowanie pracy asystenta.
11. Struktura wiekowa mieszkańców wykazuje typowe cechy społeczeństwa starzejącego się.

12. W grupie świadczeniobiorców coraz liczniejszą grupę stanowią osoby starsze jednocześnie borykające się z problemem samotności.
13. Wzrost liczby mieszkańców w wieku 60+, oraz osób niepełnosprawnych, rodzi potrzebę rozwoju sieci ośrodków wsparcia i innych form dziennego pobytu.
14. W związku z waloryzacją świadczeń corocznie wzrastają wydatki na wypłatę świadczeń pielęgnacyjnych. Wzrost świadczenia z jednej strony wiąże się ze wzrostem minimalnego wynagrodzenia za pracę, z drugiej zaś strony jest czynnikiem motywującym do zapewnienia osobom niesamodzielnym opieki w warunkach domowych.
15. Wzrastają wydatki Miasta na zapewnienie pomocy w formie usług opiekuńczych w miejscu zamieszkania. Związane to jest z corocznym podnoszeniem minimalnego wynagrodzenia. Ponadto w 2020 roku pandemia, spowodowała konieczność ponoszenia przez firmy realizujące usługi opiekuńcze w środowisku zamieszkania, dodatkowych kosztów na zakup środków ochrony osobistej dla opiekunek wchodzących w środowiska objęte usługami (kombinezony, maseczki, rękawiczki) oraz środków dezynfekujących.
16. Od 2018 roku można zaobserwować coroczny wzrost kwoty dofinansowywania działań ze środków Państwowego Funduszu Rehabilitacji Osób Niepełnosprawnych, między innymi wydatków związanych z likwidacją barier architektonicznych, dofinansowaniem do turnusów rehabilitacyjnych, zaopatrzeniem w sprzęt rehabilitacyjny oraz dofinansowaniem sportu i turystyki. Wynika to z faktu, iż wzrasta kwota dofinansowania pobytu jednego uczestnika w WTZ oraz liczba osób niepełnosprawnych w Mieście .
17. Dzięki wdrożeniu i realizacji programu „Mieszkanie za remont” w znacznym stopniu zrealizowano listę osób oczekujących/uprawnionych do wynajmu lokalu socjalnego oraz wynajmu lokalu na czas nieoznaczony z mieszkaniowego zasobu Miasta. W związku z dużym zainteresowaniem mieszkańców, program będzie kontynuowany.
18. Przedstawiony materiał wielokrotnie odsyła do działań realizowanych w partnerstwie bądź przy współpracy z innymi jednostkami zarówno działającymi w sektorze samorządowym, jak i strukturami NGO. Wynika z tego, że Gmina Miasta Tarnowa ściśle współpracuje z licznymi organizacjami pozarządowymi, co daje możliwość udoskonalania systemu wsparcia, zarówno w skali lokalnej np. prowadzenie Międzyosiedlowych Centrów Aktywności Senioralnej – MCAS, jak i regionalnej np. Bezpieczna Przystań.

Kierunki planowanych działań w 2021 roku:

Z uwagi na trwającą od pierwszego kwartału 2020 roku sytuację epidemiologiczną, będzie zachodziła potrzeba przedefiniowania dotychczas przyjętych założeń i planów rozwojowych.

1. W związku z występującą na terenie całego kraju pandemią koronawirusa SARS-CoV-2, można się spodziewać wzrostu bezrobocia, a co za tym idzie zubożenia społeczeństwa. Mając powyższe na uwadze niezbędne jest aktywne monitorowanie sytuacji społecznej na terenie Miasta, celem dostosowywania działań samorządu do bardzo dynamicznej sytuacji społeczno-ekonomicznej.
2. Podjęcie działań mających na celu integrację systemu usług społecznych na poziomie lokalnym oraz realizację wszystkich zaplanowanych działań zgodnie z obowiązującym reżimem sanitarnym w czasie trwania epidemii SARS-COV-2.
3. Podejmowanie i kontynuowanie działań wspierających rodziny z dziećmi zarówno poprzez wsparcie finansowe jak i pracę środowiskową, w tym asystenturę.
4. Podejmowanie działań promujących rodzicielstwo zastępcze oraz mających na celu pozyskanie nowych kandydatów do sprawowania różnych form rodzinnej pieczy zastępczej.
5. Stały monitoring sytuacji dzieci umieszczonych w rodzinach zastępczych pod kątem ich powrotu do rodziców biologicznych, a w przypadku braku takiej możliwości uregulowania ich sytuacji prawnej i zgłoszenia do adopcji.
6. Potrzebne jest wprowadzenie systemowej pomocy psychologicznej i psychiatrycznej wszystkim osobom jej potrzebującym, a szczególnie osobom przebywającym na kwarantannie lub w długotrwałej izolacji społecznej. Jak wskazują badania, długotrwała izolacja jest szkodliwa dla zdrowia psychicznego – może być przyczyną zespołu stresu pourazowego.
7. Podejmowanie działań w zakresie ochrony zdrowia psychicznego.
8. Kontynuowanie działań i inicjatyw podejmowanych w obszarze przeciwdziałania przemocy w rodzinie.
9. W Tarnowie podobnie jak w całym kraju zauważalny jest proces starzenia się społeczeństwa, implikuje to konieczność zapewnienia opieki seniorom, którzy są jej

pozbawieni ze strony rodziny, bądź rodzina nie jest w stanie zapewnić w należyty sposób takiego wsparcia.

10. Konieczność podejmowania dalszych inicjatyw wspierających osoby starsze, chore i niepełnosprawne, w tym poprzez rozbudowę i utrzymanie dotychczasowego zaplecza instytucjonalnego (rozwój działalności ZAZ, kontynuacja działalności Subregionalnego Centrum Wsparcia, podejmowanie działań celem powstania domu pomocy społecznej dla osób z zaburzeniami psychicznymi, utrzymanie dotychczasowego poziomu miejsc w środowiskowych domach samopomocy).
11. Podejmowanie inicjatyw na rzecz wspierania osób/rodzin, na co dzień opiekujących się osobami potrzebującymi wsparcia przy wykonywaniu czynności dnia codziennego, (rozwój grup wsparcia, kontynuacja działalności Subregionalnego Centrum Wsparcia Opiekunów Nieformalnych Osób Niesamodzielnych Bezpieczna Przystań).
12. Dalsza aktywność projektowo-konkursowa pozwalająca na pozyskiwanie dodatkowych źródeł na podejmowanie działań skierowanych do społeczności lokalnej.
13. Prowadzenie działań mających na celu aktywizację zawodową i społeczną osób borykających się z różnymi trudnościami życiowymi, ze szczególnym uwzględnieniem osób niepełnosprawnych (prace społecznie użyteczne, grupy wsparcia, udział w projektach).
14. Kontynuacja działalności tarnowskich Centrów Integracji Społecznej, poprzez realizację zadań publicznych nakierowanych na osoby zagrożone wykluczeniem lub wykluczone społecznie, a także pozyskiwanie nowych miejsc odbywania zewnętrznych warsztatów zawodowych.
15. Kontynuowanie współpracy z organizacjami pozarządowymi podejmującymi działania na rzecz społeczności lokalnej.

Dziś nie wiemy, kiedy nastąpi „powrót do normalności” ani jak będzie on wyglądać. Mimo tego stanu zawieszenia można jednak przewidywać, że głębokie zmiany, których obecnie doświadczamy, trwale przekształcą nasze społeczeństwo i gospodarkę.

Wielu ekspertów wskazuje, iż w czasie pandemii COVID-19 znaczna liczba osób doznaje uczucia niepokoju, który jest spowodowany izolacją społeczną, obawą przed zakażeniem, a także utratą członków rodziny. Jednocześnie duża liczba osób straciła lub jest zagrożona utratą pracy, a co za tym idzie - źródłem utrzymania. Izolacja najmłodszych w domu wiąże

się, ze zwiększonym ryzykiem, że będą oni świadkami przemocy lub znęcania się, lub sami doświadczą przemocy.

Wirus SARS-COV-2 zmienił obraz codziennego funkcjonowania osób w rodzinie, szkole, pracy, co nie pozostaje bez wpływu na zdrowie psychiczne. Skutki COVID-19 dla zdrowia psychicznego to nie tylko zwiększenie przypadków wystąpienia depresji, zaburzeń lękowych, czy zaburzeń stresu pourazowego. Pandemia sprzyja powstaniu zaburzeń o charakterze psychologicznym, które znacząco obniżają jakość życia. Stąd też odnotowuje się wyższy niż zwykle poziom lęku i depresji. W konsekwencji tego ludzie mogą sięgać po różne szkodliwe dla zdrowia psychicznego metody radzenia sobie ze stresorami, np. alkohol, narkotyki.

Wszystkie te czynniki w najbliższej przyszłości mogą znacznie wpłynąć na kierunki planowanych działań. Obserwowane w ostatnich latach trendy mogą ewoluować, a pogłębianie dysfunkcji w obszarach dotychczas identyfikowanych, jako nie stanowiące dużego zagrożenia dla funkcjonowania społecznego różnych grup mogą stawiać przed polityką społeczną duże wyzwania i konieczność szybkiego reagowania na różne problemy społeczne.

10. Podmioty uczestniczące w opracowywaniu oceny zasobów pomocy społecznej

1. Miejski Ośrodek Pomocy Społecznej w Tarnowie, al. Matki Bożej Fatimskiej 9, Tarnów.
2. Urząd Miasta Tarnowa (Wydział Zdrowia i Polityki Społecznej, Wydział Edukacji, Wydział Budżetu i Planowania, Wydział Spraw Obywatelskich, Wydział Mieszkalnictwa).
3. Powiatowy Urząd Pracy, Pl. Gen. Bema 3, Tarnów.
4. Centrum Obsługi Placówek Opiekuńczo-Wychowawczych, ul. Chemiczna 10a, Tarnów.
5. Tarnowski Ośrodek Interwencji Kryzysowej i Wsparcia Ofiar Przemocy, ul. Szarych Szeregów 1, Tarnów.
6. Centrum Integracji Społecznej w Tarnowie przy Spółdzielni Socjalnej SerwiS, ul. Krakowska 13/3, Tarnów.
7. Tarnowskie Centrum Integracji Społecznej, ul. Słowackiego 6, Tarnów.
8. Dom Pomocy Społecznej im. Św. Brata Alberta, ul. Szpitalna 53, Tarnów.
9. Dom Pomocy Społecznej w Tarnowie, ul. Czarna Droga 48, Tarnów.
10. Dom Pomocy Społecznej dla Dzieci, Młodzieży i Dorosłych Niepełnosprawnych Intelktualnie, ul. Robotnicza 4, Tarnów.
11. Dom Pomocy Społecznej dla Osób Dorosłych Niepełnosprawnych Intelktualnie przy PSONI- Koło w Tarnowie, ul. Modrzejewskiej 48, Tarnów.
12. Środowiskowy Dom Samopomocy dla Osób Niepełnosprawnych Intelktualnie im. Św. Kingi, al. Matki Bożej Fatimskiej 6, Tarnów.
13. Środowiskowy Dom Samopomocy typu C i A, ul. Piotra Skargi 29 a, Tarnów.
14. Subregionalne Centrum Wsparcia Opiekunów Nieformalnych Osób Niesamodzielných Bezpieczna Przystań, ul. Sanguszków 28a, Tarnów
15. Schronisko dla osób bezdomnych „Dom dla bezdomnych Mężczyzn”, ul. Prostopadła 9a
16. Centrum Rehabilitacji Społecznej i Zawodowej Zakład Aktywności Zawodowej „Słoneczne Wzgórze”, ul. Sanguszków 28 a, Tarnów.

Ocena Zasobów Pomocy Społecznej Gminy Miasta Tarnowa za 2020 rok